



## ÅRSREGNSKAPET FOR REGNSKAPSÅRET 2024 - GENERELL INFORMASJON

### Enheten

Organisasjonsnummer: 990 805 997  
Organisasjonsform: Aksjeselskap  
Foretaksnavn: GRANHOLM TANNLEGE & INVEST AS  
Forretningsadresse: c/o Granholm  
Vatnbygdveien 214  
8211 FAUSKE

### Regnskapsår

Årsregnskapets periode: 01.01.2024 - 31.12.2024

### Konsern

Morselskap i konsern: Nei

### Regnskapsregler

Regler for små foretak benyttet: Ja  
Benyttet ved utarbeidelsen av årsregnskapet til selskapet: Regnskapslovens alminnelige regler

### Årsregnskapet fastsatt av kompetent organ

Bekreftet av representant for selskapet: Carl Alexander Granholm  
Dato for fastsettelse av årsregnskapet: 29.04.2025

### Grunnlag for avgivelse

År 2024: Årsregnskapet er elektronisk innlevert  
År 2023: Tall er hentet fra elektronisk innlevert årsregnskap fra 2024

*Det er ikke krav til at årsregnskapet m.v. som sendes til Regnskapsregisteret er undertegnet. Kontrollen på at dette er utført ligger hos revisor/enhetens øverste organ. Sikkerheten ivaretas ved at innsender har rolle/rettighet for innsending av årsregnskapet via Altinn, og ved at det bekreftes at årsregnskapet er fastsatt av kompetent organ.*

Brønnøysundregistrene, 13.04.2026



## Resultatregnskap

Beløp i: NOK	Note	2024	2023
<b>RESULTATREGNSKAP</b>			
<b>Kostnader</b>			
Lønnskostnad	3	-10 700	48 816
Annen driftskostnad		38 628	53 456
<b>Sum kostnader</b>		<b>27 928</b>	<b>102 271</b>
<b>Driftsresultat</b>		<b>-27 928</b>	<b>-102 271</b>
<b>Finansinntekter og finanskostnader</b>			
Annen renteinntekt		40 259	
Annen finansinntekt		680 882	9 843
Verdiøkning markedsbaserte omløpsmidler		-139 442	589 367
<b>Sum finansinntekter</b>		<b>581 699</b>	<b>599 210</b>
Rentekostnad til foretak i samme konsern			12 783
Annen finanskostnad		100 265	
<b>Sum finanskostnader</b>		<b>100 265</b>	<b>12 783</b>
<b>Netto finans</b>		<b>481 435</b>	<b>586 427</b>
<b>Resultat før skattekostnad</b>		<b>453 506</b>	<b>484 155</b>
<b>Årsresultat</b>	4	<b>453 506</b>	<b>484 155</b>
<b>Årsresultat etter minoritetsinteresser</b>		<b>453 506</b>	<b>484 155</b>
<b>Totalresultat</b>		<b>453 506</b>	<b>484 155</b>
<b>Overføringer og disponeringer</b>			
Ordinært utbytte			153 000
Tilleggsutbytte		1 400 000	600 100
Overført fra annen egenkapital		-946 494	-268 945
<b>Sum overføringer og disponeringer</b>		<b>453 506</b>	<b>484 155</b>



### Balanse

Beløp i: NOK	Note	2024	2023
<b>BALANSE - EIENDELER</b>			
<b>Anleggsmidler</b>			
<b>Immaterielle eiendeler</b>			
<b>Finansielle anleggsmidler</b>			
Andre langsiktige fordringer			1 000 000
<b>Sum finansielle anleggsmidler</b>			<b>1 000 000</b>
<b>Sum anleggsmidler</b>		<b>0</b>	<b>1 000 000</b>
<b>Omløpsmidler</b>			
<b>Varer</b>			
<b>Investeringer</b>			
Markedsbaserte aksjer		3 196 328	3 270 330
<b>Sum investeringer</b>	5	<b>3 196 328</b>	<b>3 270 330</b>
<b>Bankinnskudd, kontanter og lignende</b>			
Bankinnskudd, kontanter o.l.		71 985	101 908
<b>Sum bankinnskudd, kontanter og lignende</b>		<b>71 985</b>	<b>101 908</b>
<b>Sum omløpsmidler</b>		<b>3 268 313</b>	<b>3 372 238</b>
<b>SUM EIENDELER</b>		<b>3 268 313</b>	<b>4 372 238</b>
<b>BALANSE - EGENKAPITAL OG GJELD</b>			
<b>Egenkapital</b>			
<b>Innskutt egenkapital</b>			
Aksjekapital		340 000	340 000
<b>Sum innskutt egenkapital</b>		<b>340 000</b>	<b>340 000</b>
<b>Opptjent egenkapital</b>			
Annen egenkapital		2 924 178	3 870 672
<b>Sum opptjent egenkapital</b>		<b>2 924 178</b>	<b>3 870 672</b>



## Balanse

Beløp i: NOK	Note	2024	2023
<b>Sum egenkapital</b>	4	3 264 178	4 210 672
<b>Sum langsiktig gjeld</b>		0	0
<b>Kortsiktig gjeld</b>			
Leverandørgjeld		4 134	1 266
Utbytte			153 000
Annen kortsiktig gjeld			7 300
<b>Sum kortsiktig gjeld</b>		<b>4 134</b>	<b>161 566</b>
<b>Sum gjeld</b>		<b>4 134</b>	<b>161 566</b>
<b>SUM EGENKAPITAL OG GJELD</b>		<b>3 268 313</b>	<b>4 372 238</b>



## Brønnøysundregistrene

### ÅRSREGNSKAP FOR REGNSKAPSÅRET 2024 - GENERELL INFORMASJON

Journalnummer: 2025 412435

#### Enheten

Organisasjonsnummer: 990 805 997  
Organisasjonsform: Aksjeselskap  
Foretaksnavn: GRANHOLM TANNLEGE & INVEST AS  
Forretningsadresse: c/o Granholm  
Vatnbygdveien 214  
8211 FAUSKE

#### Regnskapsår

Årsregnskapets periode: 01.01.2024 - 31.12.2024

#### Konsern

Morselskap i konsern: Nei

#### Regnskapsregler

Regler for små foretak benyttet: Ja  
Benyttet ved utarbeidelsen av  
årsregnskapet til selskapet: Regnskapslovens alminnelige regler

#### Årsregnskapet fastsatt av kompetent organ

Bekreftet av representant for selskapet: Carl Alexander Granholm  
Dato for fastsettelse av årsregnskapet: 29.04.2025

#### Revisjon

Selskapet har besluttet at årsregnskapet  
ikke skal revideres: Ja  
Årsregnskapet er utarbeidet av ekstern  
autorisert regnskapsfører: Ja  
Ekstern autorisert regnskapsfører har i  
løpet av regnskapsåret bistått ved den  
løpende regnskapsføringen eller utført  
andre tjenester for selskapet enn å  
utarbeide årsregnskapet: Ja

#### Grunnlag for avgivelse

År 2024: Årsregnskap er elektronisk innlevert.  
År 2023: Tall er hentet fra elektronisk innlevert årsregnskap fra 2024.

*Det er ikke krav til at årsregnskapet m.v. som sendes til Regnskapsregisteret er undertegnet. Kontrollen på at dette er utført ligger hos revisor/enhetens øverste organ. Sikkerheten ivaretas ved at innsender har rolle/rettighet for innsending av årsregnskapet via Altinn, og ved at det bekreftes at årsregnskapet er fastsatt av kompetent organ.*

Brønnøysundregistrene, 06.05.2025

---

Brønnøysundregistrene  
Postadresse: Postboks 900, 8910 Brønnøysund  
Telefon: 75 00 75 00  
E-post: firmapost@brreg.no Internett: www.brreg.no  
Organisasjonsnummer: 974 760 673



Organisasjonsnr: 990 805 997  
GRANHOLM TANNLEGE & INVEST AS

## RESULTATREGNSKAP

<b>Beløp i: NOK</b>	<b>Note</b>	<b>2024</b>	<b>2023</b>
<b>RESULTATREGNSKAP</b>			
<b>Kostnader</b>			
Lønnskostnad	3	-10 700	48 816
Annen driftskostnad		38 628	53 456
<b>Sum kostnader</b>		<b>27 928</b>	<b>102 271</b>
<b>Driftsresultat</b>		<b>-27 928</b>	<b>-102 271</b>
<b>Finansinntekter og finanskostnader</b>			
Annen renteinntekt		40 259	
Annen finansinntekt		680 882	9 843
Verdiøkning			
markedsbaserte omløpsmidler		-139 442	589 367
<b>Sum finansinntekter</b>		<b>581 699</b>	<b>599 210</b>
Rentekostnad til foretak i samme konsern			12 783
Annen finanskostnad		100 265	
<b>Sum finanskostnader</b>		<b>100 265</b>	<b>12 783</b>
<b>Netto finans</b>		<b>481 435</b>	<b>586 427</b>
<b>Resultat før skattekostnad</b>		<b>453 506</b>	<b>484 155</b>
<b>Årsresultat</b>	4	<b>453 506</b>	<b>484 155</b>
<b>Årsresultat etter minoritetsinteresser</b>		<b>453 506</b>	<b>484 155</b>
<b>Totalresultat</b>		<b>453 506</b>	<b>484 155</b>
<b>Overføringer og disponeringer</b>			
Ordinært utbytte			153 000
Tilleggsutbytte		1 400 000	600 100
Overført fra annen egenkapital		-946 494	-268 945
<b>Sum overføringer og disponeringer</b>		<b>453 506</b>	<b>484 155</b>



Organisasjonsnr: 990 805 997  
GRANHOLM TANNLEGE & INVEST AS

## BALANSE

Beløp i: NOK	Note	2024	2023
--------------	------	------	------

### BALANSE - EIENDELER

#### Anleggsmidler

##### Immaterielle eiendeler

##### Finansielle anleggsmidler

Andre langsiktige  
fordringer

1 000 000

Sum finansielle  
anleggsmidler

1 000 000

Sum anleggsmidler

0

1 000 000

#### Omløpsmidler

##### Varer

##### Investeringer

Markedsbaserte aksjer

3 196 328

3 270 330

Sum investeringer

5

3 196 328

3 270 330

##### Bankinnskudd, kontanter og lignende

Bankinnskudd, kontanter o.  
l.

71 985

101 908

Sum bankinnskudd,  
kontanter og lignende

71 985

101 908

Sum omløpsmidler

3 268 313

3 372 238

SUM EIENDELER

3 268 313

4 372 238

### BALANSE - EGENKAPITAL OG GJELD

#### Egenkapital

##### Innskutt egenkapital

Aksjekapital

340 000

340 000

Sum innskutt egenkapital

340 000

340 000

##### Opptjent egenkapital

Annen egenkapital

2 924 178

3 870 672

Sum opptjent egenkapital

2 924 178

3 870 672

Sum egenkapital

4

3 264 178

4 210 672

Sum langsiktig gjeld

0

0

##### Kortsiktig gjeld

Leverandørgjeld

4 134

1 266



Utbytte		153 000
Annen kortsiktig gjeld		7 300
<b>Sum kortsiktig gjeld</b>	<b>4 134</b>	<b>161 566</b>
<b>Sum gjeld</b>	<b>4 134</b>	<b>161 566</b>
<b>SUM EGENKAPITAL OG GJELD</b>	<b>3 268 313</b>	<b>4 372 238</b>



Organisasjonsnr: 990 805 997  
GRANHOLM TANNLEGE & INVEST AS

NOTEOPPLYSNINGER - SELSKAP - alle poster oppgitt i hele tall

Note  
3

Antall årsverk i regnskapsåret  
0.00

Sum Beløp

Balanseført verdi 31.12. Varige driftsmidler Immaterielle eiend.

Konsernregnskap

Morselskapet sitt navn

Forretningskontor for morselskapet

Begrunnelse for at datterselskap er utelatt fra konsolideringen

Samlet beløp - tilknyttet selskap Årets Fjorårets

Samlet beløp - foretak i samme konsern Årets Fjorårets


Samlet beløp - foretak i samme konsern Årets Fjorårets


Samlet beløp - felles kontrollert virksomhet Årets Fjorårets

Pantstillelse Beløp

Beholdning av egne aksjer Antall Pålydende Andel av aksjek.



 Bypass Signing  
Carl Alexander Granholm  
2025-04-30

 Bypass Signing  
Kerstin Maria Granholm  
2025-05-01



# Årsregnskap 2024

## Granholm Tannlege & Invest AS

Resultatregnskap  
Balanse  
Noter til regnskapet



Org.nr.: 990 805 997





Bypass Signing  
Carl Alexander Granholm  
2025-04-30

Bypass Signing  
Kerstin Maria Granholm  
2025-05-01

<b>Resultatregnskap</b>			
Granholm Tannlege & Invest AS			
<b>Driftsinntekter og driftskostnader</b>	<b>Note</b>	<b>2024</b>	<b>2023</b>
Lønnskostnad	3	-10 700	48 816
Annen driftskostnad		38 628	53 456
Sum driftskostnader		<u>27 928</u>	<u>102 271</u>
Driftsresultat		<u>-27 928</u>	<u>-102 271</u>
<b>Finansinntekter og finanskostnader</b>			
Annen renteinntekt		40 259	0
Annen finansinntekt		680 882	9 843
Verdøkning markedsbaserte omløpsmidler		-139 442	589 367
Rentekostnad til foretak i samme konsern		0	12 783
Annen finanskostnad		100 265	0
Resultat av finansposter		<u>481 435</u>	<u>586 427</u>
Resultat før skattekostnad		<u>453 506</u>	<u>484 155</u>
Resultat		<u>453 506</u>	<u>484 155</u>
<b>Ekstraordinære inntekter og kostnader</b>			
Årsresultat	4	<u>453 506</u>	<u>484 155</u>
<b>Overføringer</b>			
Avsatt til utbytte		0	153 000
Tilleggsutbytte		1 400 000	600 100
Overført fra annen egenkapital		946 494	268 945
Sum overføringer		<u>453 506</u>	<u>484 155</u>




 Bypass Signing  
Carl Alexander Granholm  
2025-04-30  
 Bypass Signing  
Kerstin Maria Granholm  
2025-05-01


## Balanse

### Granholm Tannlege & Invest AS

Eiendeler	Note	2024	2023
<b>Finansielle anleggsmidler</b>			
Andre langsiktige fordringer		0	1 000 000
Sum finansielle anleggsmidler		<u>0</u>	<u>1 000 000</u>
Sum anleggsmidler		<u>0</u>	<u>1 000 000</u>
<b>Omløpsmidler</b>			
Markedsbaserte aksjer		3 196 328	3 270 330
Sum investeringer	5	<u>3 196 328</u>	<u>3 270 330</u>
Bankinnskudd, kontanter o.l.		71 985	101 908
Sum omløpsmidler		<u>3 268 313</u>	<u>3 372 238</u>
Sum eiendeler		<u>3 268 313</u>	<u>4 372 238</u>



 Bypass Signing  
Carl Alexander Granholm  
2025-04-30

 Bypass Signing  
Kerstin Maria Granholm  
2025-05-01

## Balanse


### Granholm Tannlege & Invest AS

Egenkapital og gjeld	Note	2024	2023
<b>Innskutt egenkapital</b>			
Aksjekapital		340 000	340 000
Sum innskutt egenkapital		<u>340 000</u>	<u>340 000</u>
<b>Opptjent egenkapital</b>			
Annen egenkapital		2 924 178	3 870 672
Sum opptjent egenkapital		<u>2 924 178</u>	<u>3 870 672</u>
Sum egenkapital	4	<u>3 264 178</u>	<u>4 210 672</u>
<b>Gjeld</b>			
<b>Avsetning for forpliktelser</b>			
<b>Annen langsiktig gjeld</b>			
<b>Kortsiktig gjeld</b>			
Leverandørgjeld		4 134	1 266
Utbytte		0	153 000
Annen kortsiktig gjeld		0	7 300
Sum kortsiktig gjeld		<u>4 134</u>	<u>161 566</u>
Sum gjeld		<u>4 134</u>	<u>161 566</u>
Sum egenkapital og gjeld		<u>3 268 313</u>	<u>4 372 238</u>

Fauske, 29.04.2025  
Styret i Granholm Tannlege & Invest AS

\_\_\_\_\_  
Carl Alexander Granholm  
Styreleder/daglig leder

\_\_\_\_\_  
Kerstin Maria Granholm  
styremedlem



## Note 1 - Regnskapsprinsipper

Årsregnskapet er satt opp i samsvar med regnskapsloven 1998. Det er utarbeidet ette regnskapsstandarder.

### Hovedregel for vurdering og klassifisering av eiendeler og gjeld

Eiendeler bestemt til varig eie eller bruk er klassifisert som anleggsmidler. Andre eiendeler er klassifisert som omløpsmidler. Fordringer som skal tilbakebetales innen et år er uansett klassifisert som omløpsmidler. Ved klassifisering av kortsiktig og langsiktig gjeld er analoge kriterier lagt til grunn.

Anleggsmidler vurderes til anskaffelseskost, men nedskrives til virkelig verdi når verdifallet forventes ikke å være forbigående. Anleggsmidler med begrenset økonomisk levetid avskrives planmessig. Langsiktig gjeld balanseføres til nominelt mottatt beløp på etableringstidspunktet.

Omløpsmidler av aksjer og verdipapirer vurderes til virkelig verdi. Kortsiktig gjeld balanseføres til nominelt mottatt beløp på etableringstidspunktet.

### Driftsinntekter og kostnader

Inntektsføring skjer etter opptjeningsprinsippet som normalt vil være leveringstidspunktet for varer og tjenester. Kostnader medtas etter sammenstillingsprinsippet, dvs. at kostnader medtas i samme periode som tilhørende inntekter inntektsføres.

## Note 2 Skatt

<b>Årets skattekostnad</b>	<b>2024</b>	<b>2023</b>
Resultatført skatt på ordinært resultat:		
Betalbar skatt	0	0
Endring i utsatt skattefordel	0	0
<b>Skattekostnad ordinært resultat</b>	<b>0</b>	<b>0</b>
Skattepliktig inntekt:		
Resultat før skatt	453 506	484 155
Permanente forskjeller	-468 953	-577 182
<b>Skattepliktig inntekt</b>	<b>0</b>	<b>0</b>
Betalbar skatt i balansen:		
Betalbar skatt på årets resultat	0	0
<b>Sum betalbar skatt i balansen</b>	<b>0</b>	<b>0</b>

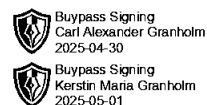
Skatteeffekten av midlertidige forskjeller og underskudd til fremføring som har gitt opphav til utsatt skatt og utsatte skattefordeler, spesifisert på typer av midlertidige forskjeller

	<b>2024</b>	<b>2023</b>	<b>Endring</b>
Akkumulert fremførbart underskudd	-560 771	-545 324	15 447
Inngår ikke i beregningen av utsatt skatt	560 771	545 324	-15 447
<b>Utsatt skattefordel (22 %)</b>	<b>0</b>	<b>0</b>	<b>0</b>

I henhold til God regnskapsskikk for små foretak balanseføres ikke utsatt skattefordel.



## Note 3 Lønnskostnader og antall årsverk



### Lønnskostnader

	2024	2023
Lønninger	-12 020	19 965
Arbeidsgiveravgift	0	1 098
Pensjonskostnader	1 320	31 567
Andre ytelser	0	-3 814
<b>Sum</b>	<b>-10 700</b>	<b>48 816</b>

Selskapet har i 2024 sysselsatt 0 årsverk.

## Note 4 Egenkapital

	Aksjekapital	Overkurs	Annen Innskutt egenkapital	Annen egenkapital	Sum egenkapital
Pr. 31.12.2023	340 000	0	0	3 870 672	4 210 672
Årets resultat				453 506	453 506
Tilleggsutbytte				-1 400 000	-1 400 000
<b>Pr 31.12.2024</b>	<b>340 000</b>	<b>0</b>	<b>0</b>	<b>2 924 178</b>	<b>3 264 178</b>

## Note 5 Aksjer og andeler

### Verdipapirfond og aksjer

Selskap	Markedsverdi	Kostpris	Bokført verdi
Søderberg & Partners	3 196 328	2 834 800	3 196 328