



ÅRSREGNSKAPET FOR REGNSKAPSÅRET 2024 - GENERELL INFORMASJON

Enheten

Organisasjonsnummer: 991 358 919
Organisasjonsform: Aksjeselskap
Foretaksnavn: BYBERG AS
Forretningsadresse: Kjøpmannsbrotet 1
4351 KLEPPE

Regnskapsår

Årsregnskapets periode: 01.01.2024 - 31.12.2024

Konsern

Morselskap i konsern: Nei

Regnskapsregler

Regler for små foretak benyttet: Ja
Benyttet ved utarbeidelsen av årsregnskapet til selskapet: Regnskapslovens alminnelige regler

Årsregnskapet fastsatt av kompetent organ

Bekreftet av representant for selskapet: Magnar Byberg
Dato for fastsettelse av årsregnskapet: 25.06.2025

Grunnlag for avgivelse

År 2024: Årsregnskapet er elektronisk innlevert
År 2023: Tall er hentet fra elektronisk innlevert årsregnskap fra 2024

Det er ikke krav til at årsregnskapet m.v. som sendes til Regnskapsregisteret er undertegnet. Kontrollen på at dette er utført ligger hos revisor/enhetens øverste organ. Sikkerheten ivaretas ved at innsender har rolle/rettighet for innsending av årsregnskapet via Altinn, og ved at det bekreftes at årsregnskapet er fastsatt av kompetent organ.

Brønnøysundregistrene, 03.07.2025



Resultatregnskap

Beløp i: NOK	Note	2024	2023
RESULTATREGNSKAP			
Inntekter			
Salgsinntekt		70 394 562	63 892 678
Annen driftsinntekt			60 000
Sum inntekter		70 394 562	63 952 678
Kostnader			
Varekostnad		21 595 007	20 681 864
Lønnskostnad	5	28 593 249	26 267 614
Avskrivning på driftsmidler	1	3 372 707	2 627 382
Annen driftskostnad	8	10 829 263	10 475 617
Sum kostnader		64 390 226	60 052 477
Driftsresultat		6 004 335	3 900 201
Finansinntekter og finanskostnader			
Renteinntekt fra foretak i samme konsern		371	450
Annen renteinntekt		235 597	79 389
Annen finansinntekt		53 922	158 459
Sum finansinntekter		289 890	238 298
Rentekostnad til foretak i samme konsern	8	37 057	46 531
Annen rentekostnad		363 453	35 278
Annen finanskostnad		11 034	381 646
Sum finanskostnader		411 543	463 455
Netto finans		-121 653	-225 157
Resultat før skattekostnad		5 882 683	3 675 044
Skattekostnad på resultat	6, 10	1 292 434	809 775
Årsresultat		4 590 249	2 865 269
Årsresultat etter minoritetsinteresser		4 590 249	2 865 269
Totalresultat		4 590 249	2 865 269



Resultatregnskap

Beløp i: NOK	Note	2024	2023
Overføringer og disponeringer			
Avsatt til annen egenkapital		4 590 249	2 865 269
Sum overføringer og disponeringer		4 590 249	2 865 269



Balanse

Beløp i: NOK	Note	2024	2023
BALANSE - EIENDELER			
Anleggsmidler			
Immaterielle eiendeler			
Konsesjoner, patenter o.l.	1, 2	227 452	343 594
Utsatt skattefordel	6, 10	1 013 685	892 461
Sum immaterielle eiendeler		1 241 137	1 236 055
Varige driftsmidler			
Tomter, bygninger o.a. fast eiendom	1, 2		
Maskiner og anlegg	1, 2	8 227 503	10 228 271
Driftsløsøre, inventar o.a. utstyr	1, 2	101 335	204 664
Sum varige driftsmidler		8 328 837	10 432 935
Finansielle anleggsmidler			
Lån til foretak i samme konsern		20 000	15 900
Sum finansielle anleggsmidler		20 000	15 900
Sum anleggsmidler		9 589 974	11 684 890
Omløpsmidler			
Varer			
Sum varer	2, 7	22 109 837	23 563 979
Fordringer			
Kundefordringer	2	10 154 263	11 019 064
Andre kortsiktige fordringer		261 050	335 419
Sum fordringer		10 415 313	11 354 484
Bankinnskudd, kontanter og lignende			
Bankinnskudd, kontanter o.l.	3	8 967 002	1 471 000
Sum bankinnskudd, kontanter og lignende		8 967 002	1 471 000
Sum omløpsmidler		41 492 151	36 389 463
SUM EIENDELER		51 082 125	48 074 353



Balanse

Beløp i: NOK	Note	2024	2023
BALANSE - EGENKAPITAL OG GJELD			
Egenkapital			
Innskutt egenkapital			
Aksjekapital	4	3 000 000	3 000 000
Overkurs		6 000	6 000
Annen innskutt egenkapital		479 817	479 817
Sum innskutt egenkapital		3 485 817	3 485 817
Opptjent egenkapital			
Annen egenkapital		31 291 602	26 701 353
Sum opptjent egenkapital		31 291 602	26 701 353
Sum egenkapital	9	34 777 419	30 187 171
Gjeld			
Langsiktig gjeld			
Utsatt skatt	10		
Annen langsiktig gjeld			
Gjeld til kredittinstitusjoner	2	4 904 158	5 454 166
Øvrig langsiktig gjeld	8		1 587 540
Sum annen langsiktig gjeld		4 904 158	7 041 706
Sum langsiktig gjeld		4 904 158	7 041 706
Kortsiktig gjeld			
Gjeld til kredittinstitusjoner	2		537 310
Leverandørgjeld		2 599 728	4 350 689
Betalbar skatt	6, 10	1 413 658	644 902
Skyldig offentlige avgifter		4 623 682	2 792 781
Annen kortsiktig gjeld		2 763 480	2 519 796
Sum kortsiktig gjeld		11 400 548	10 845 476
Sum gjeld		16 304 706	17 887 182
SUM EGENKAPITAL OG GJELD		51 082 125	48 074 353



Brønnøysundregistrene

ÅRSREGNSKAP FOR REGNSKAPSÅRET 2024 - GENERELL INFORMASJON

Journalnummer: 2025 613376

Enheten

Organisasjonsnummer: 991 358 919
Organisasjonsform: Aksjeselskap
Foretaksnavn: BYBERG AS
Forretningsadresse: Kjøpmannsbrotet 1
4351 KLEPPE

Regnskapsår

Årsregnskapets periode: 01.01.2024 - 31.12.2024

Konsern

Morselskap i konsern: Nei

Regnskapsregler

Regler for små foretak benyttet: Ja
Benyttet ved utarbeidelsen av
årsregnskapet til selskapet: Regnskapslovens alminnelige regler

Årsregnskapet fastsatt av kompetent organ

Bekreftet av representant for selskapet: Magnar Byberg
Dato for fastsettelse av årsregnskapet: 25.06.2025

Revisjon

Årsregnskapet er utarbeidet av ekstern
autorisert regnskapsfører: Ja
Ekstern autorisert regnskapsfører har i
løpet av regnskapsåret bistått ved den
løpende regnskapsføringen eller utført
andre tjenester for selskapet enn å
utarbeide årsregnskapet: Ja

Grunnlag for avgivelse

År 2024: Årsregnskap er elektronisk innlevert.
År 2023: Tall er hentet fra elektronisk innlevert årsregnskap fra 2024.

Det er ikke krav til at årsregnskapet m.v. som sendes til Regnskapsregisteret er undertegnet. Kontrollen på at dette er utført ligger hos revisor/enhetens øverste organ. Sikkerheten ivaretas ved at innsender har rolle/rettighet for innsending av årsregnskapet via Altinn, og ved at det bekreftes at årsregnskapet er fastsatt av kompetent organ.

Brønnøysundregistrene, 02.07.2025



Organisasjonsnr: 991 358 919
BYBERG AS

RESULTATREGNSKAP

Beløp i: NOK	Note	2024	2023
RESULTATREGNSKAP			
Inntekter			
Salgsinntekt		70 394 562	63 892 678
Annen driftsinntekt			60 000
Sum inntekter		70 394 562	63 952 678
Kostnader			
Varekostnad		21 595 007	20 681 864
Lønnskostnad	5	28 593 249	26 267 614
Avskrivning på driftsmidler	1	3 372 707	2 627 382
Annen driftskostnad	8	10 829 263	10 475 617
Sum kostnader		64 390 226	60 052 477
Driftsresultat		6 004 335	3 900 201
Finansinntekter og finanskostnader			
Renteinntekt fra foretak i samme konsern		371	450
Annen renteinntekt		235 597	79 389
Annen finansinntekt		53 922	158 459
Sum finansinntekter		289 890	238 298
Rentekostnad til foretak i samme konsern	8	37 057	46 531
Annen rentekostnad		363 453	35 278
Annen finanskostnad		11 034	381 646
Sum finanskostnader		411 543	463 455
Netto finans		-121 653	-225 157
Resultat før skattekostnad		5 882 683	3 675 044
Skattekostnad på resultat	6, 10	1 292 434	809 775
Årsresultat		4 590 249	2 865 269
Årsresultat etter minoritetsinteresser		4 590 249	2 865 269
Totalresultat		4 590 249	2 865 269
Overføringer og disponeringer			
Avsatt til annen egenkapital		4 590 249	2 865 269
Sum overføringer og disponeringer		4 590 249	2 865 269



Organisasjonsnr: 991 358 919
BYBERG AS

BALANSE

Beløp i: NOK	Note	2024	2023
BALANSE - EIENDELER			
Anleggsmidler			
Immaterielle eiendeler			
Konsesjoner, patenter o.l.	1, 2	227 452	343 594
Utsatt skattefordel	6, 10	1 013 685	892 461
Sum immaterielle eiendeler		1 241 137	1 236 055
Varige driftsmidler			
Tomter, bygninger o.a. fast eiendom			
	1, 2		
Maskiner og anlegg	1, 2	8 227 503	10 228 271
Driftsløsøre, inventar o. a. utstyr	1, 2	101 335	204 664
Sum varige driftsmidler		8 328 837	10 432 935
Finansielle anleggsmidler			
Lån til foretak i samme konsern			
		20 000	15 900
Sum finansielle anleggsmidler		20 000	15 900
Sum anleggsmidler		9 589 974	11 684 890
Omløpsmidler			
Varer			
Sum varer	2, 7	22 109 837	23 563 979
Fordringer			
Kundefordringer	2	10 154 263	11 019 064
Andre kortsiktige fordringer		261 050	335 419
Sum fordringer		10 415 313	11 354 484
Bankinnskudd, kontanter og lignende			
Bankinnskudd, kontanter o. l.			
	3	8 967 002	1 471 000
Sum bankinnskudd, kontanter og lignende		8 967 002	1 471 000
Sum omløpsmidler		41 492 151	36 389 463
SUM EIENDELER		51 082 125	48 074 353

BALANSE - EGENKAPITAL OG GJELD

Egenkapital



Innskutt egenkapital			
Aksjekapital	4	3 000 000	3 000 000
Overkurs		6 000	6 000
Annen innskutt egenkapital		479 817	479 817
Sum innskutt egenkapital		3 485 817	3 485 817
Opptjent egenkapital			
Annen egenkapital		31 291 602	26 701 353
Sum opptjent egenkapital		31 291 602	26 701 353
Sum egenkapital	9	34 777 419	30 187 171
Gjeld			
Langsiktig gjeld			
Utsatt skatt	10		
Annen langsiktig gjeld			
Gjeld til			
kredittinstitusjoner	2	4 904 158	5 454 166
Øvrig langsiktig gjeld	8		1 587 540
Sum annen langsiktig gjeld		4 904 158	7 041 706
Sum langsiktig gjeld		4 904 158	7 041 706
Kortsiktig gjeld			
Gjeld til			
kredittinstitusjoner	2		537 310
Leverandørgjeld		2 599 728	4 350 689
Betalbar skatt	6, 10	1 413 658	644 902
Skyldig offentlige avgifter		4 623 682	2 792 781
Annen kortsiktig gjeld		2 763 480	2 519 796
Sum kortsiktig gjeld		11 400 548	10 845 476
Sum gjeld		16 304 706	17 887 182
SUM EGENKAPITAL OG GJELD		51 082 125	48 074 353



Organisasjonsnr: 991 358 919
BYBERG AS

NOTEOPPLYSNINGER - SELSKAP - alle poster oppgitt i hele tall

Note

Antall årsverk i regnskapsåret
42.00

Sum Beløp

Balanseført verdi 31.12. Varige driftsmidler Immaterielle eiend.

Konsernregnskap

Morselskapet sitt navn

Forretningskontor for morselskapet

Begrunnelse for at datterselskap er utelatt fra konsolideringen

Samlet beløp - tilknyttet selskap Årets Fjorårets

Samlet beløp - foretak i samme konsern Årets Fjorårets

Samlet beløp - foretak i samme konsern Årets Fjorårets

Samlet beløp - felles kontrollert virksomhet Årets Fjorårets

Pantstillelse Beløp

Beholdning av egne aksjer Antall Pålydende Andel av aksjek.



ERGA REVISJON

Erga Revisjon AS
Org.nr. 980 024 679 MVA
Statsautoriserte revisorer
Medlem av Den norske Revisorforening

Til generalforsamlingen i Byberg AS

Uavhengig revisors beretning

Konklusjon

Vi har revidert Byberg AS sitt årsregnskap som viser et overskudd på kr 4 590 249. Årsregnskapet består av balanse per 31. desember 2024, resultatregnskap for regnskapsåret avsluttet per denne datoen og noter til årsregnskapet, herunder et sammendrag av viktige regnskapsprinsipper.

Etter vår mening

- oppfyller årsregnskapet gjeldende lovkrav, og
- gir årsregnskapet et rettviseende bilde av selskapets finansielle stilling per 31. desember 2024 og av dets resultater for regnskapsåret avsluttet per denne datoen i samsvar med regnskapslovens regler og god regnskapsskikk i Norge.

Grunnlag for konklusjonen

Vi har gjennomført revisjonen i samsvar med International Standards on Auditing (ISA-ene). Våre oppgaver og plikter i henhold til disse standardene er beskrevet nedenfor under Revisors oppgaver og plikter ved revisjonen av årsregnskapet. Vi er uavhengige av selskapet i samsvar med kravene i relevante lover og forskrifter i Norge og International Code of Ethics for Professional Accountants (inkludert internasjonale uavhengighetsstandarder) utstedt av the International Ethics Standards Board for Accountants (IESBA-reglene), og vi har overholdt våre øvrige etiske forpliktelser i samsvar med disse kravene. Innhentet revisjonsbevis er etter vår vurdering tilstrekkelig og hensiktsmessig som grunnlag for vår konklusjon.

Ledelsens ansvar for årsregnskapet

Ledelsen (styret og daglig leder) er ansvarlig for å utarbeide årsregnskapet og for at det gir et rettviseende bilde i samsvar med regnskapslovens regler og god regnskapsskikk i Norge. Ledelsen er også ansvarlig for slik intern kontroll som den finner nødvendig for å kunne utarbeide et årsregnskap som ikke inneholder vesentlig feilinformasjon, verken som følge av misligheter eller utilsiktede feil.

Ved utarbeidelsen av årsregnskapet må ledelsen ta standpunkt til selskapets evne til fortsatt drift og opplyse om forhold av betydning for fortsatt drift. Forutsetningen om fortsatt drift skal legges til grunn for årsregnskapet så lenge det ikke er sannsynlig at virksomheten vil bli avvirket.

Besøksadresse:
Løkkeveien 109, 4007 Stavanger
Hetlandsgata 9, 4344 Bryne

Postadresse:
Postboks 227
4001 Stavanger

Web: www.erga.no
Tlf: 51 51 03 70



ERGA REVISJON

Revisors oppgaver og plikter ved revisjonen av årsregnskapet

Vårt mål er å oppnå betryggende sikkerhet for at årsregnskapet til Byberg AS som helhet ikke inneholder vesentlig feilinformasjon, verken som følge av misligheter eller utilsiktede feil, og å avgi en revisjonsberetning som inneholder vår konklusjon. Betryggende sikkerhet er en høy grad av sikkerhet, men ingen garanti for at en revisjon utført i samsvar med ISA-ene, alltid vil avdekke vesentlig feilinformasjon. Feilinformasjon kan oppstå som følge av misligheter eller utilsiktede feil. Feilinformasjon er å anse som vesentlig dersom den enkeltvis eller samlet med rimelighet kan forventes å påvirke de økonomiske beslutningene som brukerne foretar, på grunnlag av årsregnskapet.

For videre beskrivelse av revisors oppgaver og plikter vises det til:
<https://revisorforeningen.no/revisjonsberetninger>

Stavanger, 25. juni 2025
Erga Revisjon AS

Øyvind Gjedrem-Gilje
Statsautorisert revisor
(elektronisk signert)



Elektronisk signatur

Signert av

Gjedrem-Gilje, Øyvind

(Identitet bekreftet med BankID (NO))



Dato og tid (UTC+01:00) Central European Time (Berlin) (DD.MM.YYYY HH:MM:SS)

30.06.2025 11:21:52

Signaturmetode

BankID (NO)



Årsregnskap for 2024

Byberg AS

Kjøpmannsbrotet 1, 4352 Kleppe
Org.nr. 991 358 919

Innhold:

Resultatregnskap
Balanse
Noter
Revisjonsberetning

Utarbeidet av: **Dataplan** Stokkamyrveien 18, 4313 Sandnes



Resultatregnskap			
Byberg AS			
Driftsinntekter og driftskostnader	Note	2024	2023
Salgsinntekt		70 394 562	63 892 678
Annen driftsinntekt		0	60 000
Sum driftsinntekter		<u>70 394 562</u>	<u>63 952 678</u>
Varekostnad		21 595 007	20 681 864
Lønnskostnad	5	28 593 249	26 267 614
Avskrivning på driftsmidler	1	3 372 707	2 627 382
Annen driftskostnad	8	10 829 263	10 475 617
Sum driftskostnader		<u>64 390 226</u>	<u>60 052 477</u>
Driftsresultat		<u>6 004 335</u>	<u>3 900 201</u>
Finansinntekter og finanskostnader			
Renteinntekt fra foretak i samme konsern		371	450
Annen renteinntekt		235 597	79 389
Annen finansinntekt		53 922	158 459
Rentekostnad til foretak i samme konsern	8	37 057	46 531
Annen rentekostnad		363 453	35 278
Annen finanskostnad		11 034	381 646
Resultat av finansposter		<u>-121 653</u>	<u>-225 157</u>
Resultat før skattekostnad		5 882 683	3 675 044
Skattekostnad på resultat	6, 10	1 292 434	809 775
Resultat		<u>4 590 249</u>	<u>2 865 269</u>
Årsresultat		<u>4 590 249</u>	<u>2 865 269</u>
Overføringer			
Avsatt til annen egenkapital		4 590 249	2 865 269
Sum overføringer		<u>4 590 249</u>	<u>2 865 269</u>



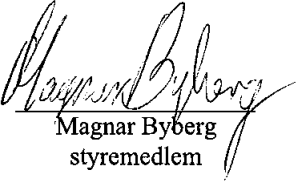
Balanse			
Byberg AS			
Eiendeler	Note	2024	2023
Anleggsmidler			
Immaterielle eiendeler			
Konsesjoner, patenter o.l.	1, 2	227 452	343 594
Utsatt skattefordel	6, 10	1 013 685	892 461
Sum immaterielle eiendeler		<u>1 241 137</u>	<u>1 236 055</u>
Varige driftsmidler			
Maskiner og anlegg	1, 2	8 227 503	10 228 271
Driftsløsøre, inventar o.a. utstyr	1, 2	101 335	204 664
Sum varige driftsmidler		<u>8 328 837</u>	<u>10 432 935</u>
Lån til foretak i samme konsern		20 000	15 900
Sum finansielle anleggsmidler		<u>20 000</u>	<u>15 900</u>
Sum anleggsmidler		<u>9 589 974</u>	<u>11 684 890</u>
Omløpsmidler			
Lager av varer og annen beholdning	2, 7	22 109 837	23 563 979
Fordringer			
Kundefordringer	2	10 154 263	11 019 064
Andre kortsiktige fordringer		261 050	335 419
Sum fordringer		<u>10 415 313</u>	<u>11 354 484</u>
Bankinnskudd, kontanter o.l.	3	8 967 002	1 471 000
Sum omløpsmidler		<u>41 492 151</u>	<u>36 389 463</u>
Sum eiendeler		<u>51 082 125</u>	<u>48 074 353</u>


**Balanse**

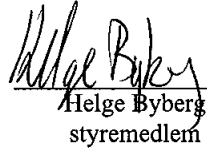
Byberg AS

Egenkapital og gjeld	Note	2024	2023
Innskutt egenkapital			
Aksjekapital	4	3 000 000	3 000 000
Overkurs		6 000	6 000
Annen innskutt egenkapital		479 817	479 817
Sum innskutt egenkapital		<u>3 485 817</u>	<u>3 485 817</u>
Opptjent egenkapital			
Annen egenkapital		31 291 602	26 701 353
Sum opptjent egenkapital		<u>31 291 602</u>	<u>26 701 353</u>
Sum egenkapital	9	<u>34 777 419</u>	<u>30 187 171</u>
Gjeld			
Annen langsiktig gjeld			
Gjeld til kredittinstitusjoner	2	4 904 158	5 454 166
Øvrig langsiktig gjeld	8	0	1 587 540
Sum annen langsiktig gjeld		<u>4 904 158</u>	<u>7 041 706</u>
Kortsiktig gjeld			
Gjeld til kredittinstitusjoner	2	0	537 310
Leverandørgjeld		2 599 728	4 350 689
Betalbar skatt	6, 10	1 413 658	644 902
Skyldig offentlige avgifter		4 623 682	2 792 781
Annen kortsiktig gjeld		2 763 480	2 519 796
Sum kortsiktig gjeld		<u>11 400 548</u>	<u>10 845 476</u>
Sum gjeld		<u>16 304 706</u>	<u>17 887 182</u>
Sum egenkapital og gjeld		<u>51 082 125</u>	<u>48 074 353</u>

Klepp, 25.06.2025
Styret i Byberg AS


Magnar Byberg
styremedlem


Johnny Rasmussen
styreleder


Helge Byberg
styremedlem



Noter 2024

Byberg AS

Regnskapsprinsipper

Årsregnskapet er satt opp i samsvar med regnskapsloven og god regnskapsskikk for små foretak.

a) Driftsinntekter og kostnader

Inntektsføring skjer etter opptjeningsprinsippet. Ved salg av varer er dette leveringstidspunktet. Tilsvarende for tjenester skjer inntektsføring etterhvert som de leveres. Kostnader medtas etter sammenstillingsprinsippet, dvs at kostnader medtas i samme periode som tilhørende inntekter inntektsføres.

b) Omløpsmidler/Kortsiktig gjeld

Omløpsmidler og kortsiktig gjeld omfatter normalt poster som forfaller til betaling innen ett år etter balansedagen, samt poster som knytter seg til varekretsløpet. Omløpsmidler vurderes til laveste verdi av anskaffelseskost og antatt virkelig verdi.

c) Anleggsmidler/Langsiktig gjeld

Anleggsmidler omfatter eiendeler bestemt til varig eie og bruk. Anleggsmidler er vurdert til anskaffelseskost. Varige driftsmidler balanseføres og avskrives over driftsmidlets økonomiske levetid. Varige driftsmidler nedskrives til gjenvinnbart beløp ved verdifall som forventes ikke å være forbigående. Gjenvinnbart beløp er det høyeste av netto salgsværdi og verdi i bruk. Verdi i bruk er nåverdi av fremtidige kontantstrømmer knyttet til eiendelen. Nedskrivningen reverseres når grunnlaget for nedskrivningen ikke lenger er til stede.

d) Valuta

Pengeposter i utenlandsk valuta vurderes etter kursen ved regnskapsårets slutt.

e) Varer

Varer er vurdert til det laveste av anskaffelseskost og netto salgsværdi. Ukuransnedskrivningen er på kr. 2 585 911,-.

f) Fordringer

Kundefordringer og andre fordringer oppføres til pålydende etter fradrag for avsetning til forventet tap. Avsetning til tap gjøres på grunnlag av en individuell vurdering av de enkelte fordringene. I tillegg gjøres det for øvrige kundefordringer en uspesifisert avsetning for å dekke antatt tap.

g) Skatt

Skattekostnaden i resultatregnskapet omfatter både periodens betalbare skatt og endring i utsatt skatt. Utsatt skatt er beregnet med 22% på grunnlag av de midlertidige forskjeller som eksisterer mellom regnskapsmessige og skattemessige verdier, samt ligningsmessig underskudd til fremføring ved utgangen av regnskapsåret. Skatteøkende og skattereduserende midlertidige forskjeller som reverserer eller kan reversere i samme periode er utlignet og nettoført. Utsatt skatt på merverdier i forbindelse med oppkjøp av datterselskap blir ikke utlignet.

Note 1 Anleggsmidler

Type anleggsmiddel	Dataprogram	Maskiner inventar	Transport midler	Driftsløsøre o.l.	Bygninger og anlegg	Sum varige driftsmidler
Anskaffelseskost 01.01.	1 290 072	39 238 803	806 297	357 162	355 038	42 047 371
Tilgang	114 733	759 783	-	-	277 952	1 152 468
Avgang	-	-	-	-	-	-
Anskaffelseskost 31.12.	1 404 805	39 998 586	806 297	357 162	632 990	43 199 839
Akkumulerte avskrivninger 31.12.	-1 177 352	-32 077 044	-704 962	-357 162	-327 030	-34 643 550
Balansført verdi pr. 31.12.	227 452	7 921 542	101 335	-	305 960	8 556 289
Årets avskrivninger	230 875	3 007 479	103 329	-	31 025	3 372 707
Årets nedskrivninger	-	-	-	-	-	-
Avskrivningssatser	20 %	20 - 30 %	15-20%	20 %	20 %	



Noter 2024

Byberg AS

Note 2 Fordringer og gjeld

	Dette år	I fjor
Fordringer med forfall > 1 år	0	0
Langsiktig gjeld med forfall >5 år	2 154 118	2 704 126

Gjeld som er sikret ved pant utgjør kr. 4 904 158,-. Balansført verdi av de pansatte eiendelene utgjør kr. 40 820 389,-.

Note 3 Bankinnskudd

	Dette år	Forrige år
Bundne skattetrekksmidler:	1 511 201	1 471 000

Limit kassekreditt er på kr. 3 000 000,-, herav benyttet kr. 0,-.

Note 4 Antall aksjer, aksjeeiere m.v

Aksjekapital	Antall	Pålydende	Balansført
Aksjer	3000	1000	3 000 000

Alle aksjene gir samme rettigheter i selskapet.

Aksjonærer	Aksjer	Eierandel
Duplostag AS	100	100,0 %
Totalt antall aksjer	100	100,0 %

Note 5 Lønnskostnader

Lønnskostnader	Dette år	Forrige år
Lønn	24 328 648	21 768 209
Arbeidsgiveravgift	3 592 711	3 209 493
Pensjonskostnader	723 049	474 584
Refusjon av sykepenger	-83 927	-23 704
Lærlingetilskudd - andre tilskudd	-571 621	-281 296
Andre lønnsrelaterte ytelser	604 389	1 120 327
Sum	28 593 249	26 267 614

I gjennomsnitt har det i løpet av regnskapsåret vært 42,5 ansatte.

Foretaket er pliktig til å ha tjenstepensjonsordning etter lov om obligatorisk tjenstepensjon, og har pensjonsordning som tilfredstiller kravene i loven.

**Noter 2024****Byberg AS****Note 6 Skatt**

	Dette år	Forrige år
Betalbar skatt	1 413 658	644 902
For mye/lite avsatt tidligere år	-	-
Utsatt skatt	-121 224	164 873
Sum skattekostnad	1 292 434	809 774

Beregning av årets skattegrunnlag:

Resultat før skattekostnad	5 882 683	3 675 044
Permanente forskjeller	-7 987	5 754
Endring i midlertidige forskjeller	551 020	-749 427
Årets skattegrunnlag	6 425 716	2 931 371

Oversikt over midlertidige forskjeller:

	Dette år	Forrige år	Endring
Anleggsmidler	-1 921 748	-1 428 296	493 452
Varelager	-2 585 911	-2 585 911	-
Kundefordringer	-100 000	-42 432	57 568
Sum	-4 607 659	-4 056 639	551 020

22% utsatt skatt	-1 013 685	-892 461	-121 224
------------------	------------	----------	----------

1 Note 7 Varelager

	Dette år	Forrige år
Lager av råvarer	9 409 143	9 992 767
Lager av varer under tilvirkning	1 946 574	1 686 340
Lager egentilvirkede ferdigvarer	13 340 030	14 470 783
Ukurans	-2 585 911	-2 585 911
Sum	22 109 837	23 563 979

1 Note 8 Nærstående parter

Øvrig langsiktig gjelder er lån fra nærstående parter. Lånet er renteberegnet.

	Dette år	Forrige år
Lån til morselskap	10 000	15 900
Lån til søsterselskap	10 000	-
Lån fra søsterselskap	-	1 587 540
Sum	-	1 571 640

Selskapet er belastet med kr. 1.599.996,- i leie av lokaler til søsterselskapet.

Note 9 Egenkapital

Årets endring:

	Aksjekapital	Overkurs	Annen innkutt Egenkapital	Annen Egenkapital	Sum
Egenkapital pr. 01.01	3 000 000	6 000	479 817	26 701 353	30 187 171
Årets resultat	-	-	-	4 590 249	4 590 249
Egenkapital pr. 31.12	3 000 000	6 000	479 817	31 291 602	34 777 419