



## ÅRSREGNSKAPET FOR REGNSKAPSÅRET 2021 - GENERELL INFORMASJON

### Enheten

Organisasjonsnummer: 913 688 546  
Organisasjonsform: Aksjeselskap  
Foretaksnavn: KYVIK & CO AS  
Forretningsadresse: Møllervegen 22  
5525 HAUGESUND

### Regnskapsår

Årsregnskapets periode: 01.01.2021 - 31.12.2021

### Konsern

Mørselskap i konsern: Ja  
Konsernregnskap lagt ved: Ja

### Regnskapsregler

Regler for små foretak benyttet: Nei  
Benyttet ved utarbeidelsen av årsregnskapet til selskapet: Regnskapslovens alminnelige regler  
Benyttet ved utarbeidelsen av årsregnskapet til konsernet: Regnskapslovens alminnelige regler

### Årsregnskapet fastsatt av kompetent organ

Bekreftet av representant for selskapet: Thorleif Kyvik  
Dato for fastsettelse av årsregnskapet: 23.03.2022

### Grunnlag for avgivelse

År 2021: Årsregnskapet er elektronisk innlevert  
År 2020: Tall er hentet fra elektronisk innlevert årsregnskap fra 2021

*Det er ikke krav til at årsregnskapet m.v. som sendes til Regnskapsregisteret er undertegnet. Kontrollen på at dette er utført ligger hos revisor/enhetens øverste organ. Sikkerheten ivaretas ved at innsender har rolle/rettighet for innsending av årsregnskapet via Altinn, og ved at det bekreftes at årsregnskapet er fastsatt av kompetent organ.*

Brønnøysundregistrene, 25.05.2023



## Resultatregnskap

Beløp i: NOK	Note	2021	2020
<b>RESULTATREGNSKAP</b>			
<b>Inntekter</b>			
Annen driftsinntekt	2	7 820 819	7 682 798
<b>Sum inntekter</b>		<b>7 820 819</b>	<b>7 682 798</b>
<b>Kostnader</b>			
Avskrivning på varige driftsmidler og immaterielle eiendeler	4	944 956	999 568
Annen driftskostnad	3	3 126 816	2 066 491
<b>Sum kostnader</b>		<b>4 071 772</b>	<b>3 066 059</b>
<b>Driftsresultat</b>		<b>3 749 047</b>	<b>4 616 739</b>
<b>Finansinntekter og finanskostnader</b>			
Inntekt på investering i datterselskap og tilknyttet selskap		2 000 000	2 000 000
Annen renteinntekt		1 488	110
Annen finansinntekt		784 663	70 561
Verdiøkning andre finansielle instrumenter vurdert til virkelig verdi			125 373
<b>Sum finansinntekter</b>		<b>2 786 151</b>	<b>2 196 044</b>
Verdireduksjon andre finansielle instrumenter vurdert til virkelig verdi		125 373	
Annen rentekostnad		749 661	821 778
Annen finanskostnad		84 060	36 872
<b>Sum finanskostnader</b>		<b>959 094</b>	<b>858 650</b>
<b>Netto finans</b>		<b>1 827 057</b>	<b>1 337 394</b>
<b>Ordinært resultat før skattekostnad</b>		<b>5 576 104</b>	<b>5 954 133</b>
Skattekostnad på ordinært resultat	10	659 703	835 184
<b>Ordinært resultat etter skattekostnad</b>		<b>4 916 401</b>	<b>5 118 949</b>
<b>Årsresultat</b>		<b>4 916 401</b>	<b>5 118 949</b>
<b>Overføringer og disponeringer</b>			
Ordinært utbytte		2 000 000	2 000 000



## Resultatregnskap

<b>Beløp i: NOK</b>	<b>Note</b>	<b>2021</b>	<b>2020</b>
Overføringer til/fra annen egenkapital		2 916 401	3 118 949
<b>Sum overføringer og disponeringer</b>		<b>4 916 401</b>	<b>5 118 949</b>



### Balanse

Beløp i: NOK	Note	2021	2020
<b>BALANSE - EIENDELER</b>			
<b>Anleggsmidler</b>			
<b>Immaterielle eiendeler</b>			
Utsatt skattefordel	10	0	33 440
<b>Sum immaterielle eiendeler</b>		<b>0</b>	<b>33 440</b>
<b>Varige driftsmidler</b>			
Tomter, bygninger og annen fast eiendom	4	28 325 831	29 251 177
Driftsløsøre, inventar, verktøy, kontormaskiner og lignende	4	158 441	99 763
<b>Sum varige driftsmidler</b>		<b>28 484 272</b>	<b>29 350 940</b>
<b>Finansielle anleggsmidler</b>			
Investering i datterselskap	5	6 494 379	6 494 379
Investeringer i tilknyttet selskap	5	1 175 000	1 175 000
Investeringer i aksjer og andeler		12 000	12 000
<b>Sum finansielle anleggsmidler</b>		<b>7 681 379</b>	<b>7 681 379</b>
<b>Sum anleggsmidler</b>		<b>36 165 651</b>	<b>37 065 759</b>
<b>Omløpsmidler</b>			
<b>Varer</b>			
<b>Fordringer</b>			
Kundefordringer	9	837 799	890 088
Andre fordringer	9	2 027 637	3 767 320
<b>Sum fordringer</b>		<b>2 865 436</b>	<b>4 657 408</b>
<b>Investeringer</b>			
Markedsbaserte aksjer			1 644 889
<b>Sum investeringer</b>			<b>1 644 889</b>
<b>Bankinnskudd, kontanter og lignende</b>			
Bankinnskudd, kontanter og lignende	12	7 963 179	1 440 439
<b>Sum bankinnskudd, kontanter og lignende</b>		<b>7 963 179</b>	<b>1 440 439</b>
<b>Sum omløpsmidler</b>		<b>10 828 615</b>	<b>7 742 736</b>



### Balanse

Beløp i: NOK	Note	2021	2020
<b>SUM EIENDELER</b>		<b>46 994 266</b>	<b>44 808 495</b>
<b>BALANSE - EGENKAPITAL OG GJELD</b>			
<b>Egenkapital</b>			
<b>Innskutt egenkapital</b>			
Selskapskapital	7,8	2 090 000	2 090 000
Beholdning av egne aksjer	8	-440 000	-440 000
<b>Sum innskutt egenkapital</b>		<b>1 650 000</b>	<b>1 650 000</b>
<b>Opptjent egenkapital</b>			
Annen egenkapital	8	25 795 191	22 878 791
<b>Sum opptjent egenkapital</b>		<b>25 795 191</b>	<b>22 878 791</b>
<b>Sum egenkapital</b>		<b>27 445 191</b>	<b>24 528 791</b>
<b>Gjeld</b>			
<b>Langsiktig gjeld</b>			
<b>Annen langsiktig gjeld</b>			
Gjeld til kredittinstitusjoner	11	15 234 375	16 046 875
<b>Sum annen langsiktig gjeld</b>		<b>15 234 375</b>	<b>16 046 875</b>
<b>Sum langsiktig gjeld</b>		<b>15 234 375</b>	<b>16 046 875</b>
<b>Kortsiktig gjeld</b>			
Leverandørgjeld		584 155	256 142
Betalbar skatt	10	626 263	868 624
Skyldige offentlige avgifter		155 698	204 941
Utbytte	9	2 000 000	2 000 000
Annen kortsiktig gjeld	9	948 585	903 121
<b>Sum kortsiktig gjeld</b>		<b>4 314 701</b>	<b>4 232 828</b>
<b>Sum gjeld</b>		<b>19 549 076</b>	<b>20 279 703</b>
<b>SUM EGENKAPITAL OG GJELD</b>		<b>46 994 267</b>	<b>44 808 494</b>



### Konsernets resultatregnskap

Beløp i: NOK	Note	2021	2020
<b>RESULTATREGNSKAP</b>			
<b>Inntekter</b>			
Salgsinntekt	2	155 513 017	149 428 345
Annen driftsinntekt	2	3 386 819	3 398 798
<b>Sum inntekter</b>		<b>158 899 836</b>	<b>152 827 143</b>
<b>Kostnader</b>			
Varekostnad		108 423 954	108 157 270
Lønnskostnad	3	26 747 271	25 627 739
Avskrivning på varige driftsmidler og immaterielle eiendeler	4	2 905 396	2 549 677
Annen driftskostnad	3	9 849 203	4 679 302
<b>Sum kostnader</b>		<b>147 925 824</b>	<b>141 013 988</b>
<b>Driftsresultat</b>		<b>10 974 012</b>	<b>11 813 155</b>
<b>Finansinntekter og finanskostnader</b>			
Inntekt på investering i datterselskap og tilknyttet selskap		-841 221	282 954
Annen renteinntekt		17 654	13 444
Annen finansinntekt		1 057 137	443 671
Verdiøkning andre finansielle instrumenter vurdert til virkelig verdi			125 373
<b>Sum finansinntekter</b>		<b>233 570</b>	<b>865 442</b>
Verdireduksjon andre finansielle instrumenter vurdert til virkelig verdi		125 373	
Annen rentekostnad		1 056 362	1 203 230
Annen finanskostnad		377 920	313 187
<b>Sum finanskostnader</b>		<b>1 559 655</b>	<b>1 516 417</b>
<b>Netto finans</b>		<b>-1 326 085</b>	<b>-650 975</b>
<b>Ordinært resultat før skattekostnad</b>		<b>9 647 927</b>	<b>11 162 180</b>
Skattekostnad på ordinært resultat	10	2 181 505	2 428 727
<b>Ordinært resultat etter skattekostnad</b>		<b>7 466 422</b>	<b>8 733 453</b>
<b>Årsresultat</b>		<b>7 466 422</b>	<b>8 733 453</b>



## Konsernets resultatregnskap

<b>Beløp i: NOK</b>	<b>Note</b>	<b>2021</b>	<b>2020</b>
<b>Overføringer og disponeringer</b>			
Overføring til/fra fond		7 466 422	8 733 453
<b>Sum overføringer og disponeringer</b>		<b>7 466 422</b>	<b>8 733 453</b>



## Konsernets balanse

Beløp i: NOK	Note	2021	2020
<b>BALANSE - EIENDELER</b>			
<b>Anleggsmidler</b>			
<b>Immaterielle eiendeler</b>			
Utsatt skattefordel	10	260 327	347 440
<b>Sum immaterielle eiendeler</b>		<b>260 327</b>	<b>347 440</b>
<b>Varige driftsmidler</b>			
Tomter, bygninger og annen fast eiendom	4	28 325 831	29 251 177
Driftsløsøre, inventar, verktøy, kontormaskiner og lignende	4	8 000 196	6 300 199
<b>Sum varige driftsmidler</b>		<b>36 326 027</b>	<b>35 551 376</b>
<b>Finansielle anleggsmidler</b>			
Investering i datterselskap	5	336 617	1 177 838
Investeringer i tilknyttet selskap	5	0	0
Investeringer i aksjer og andeler		32 000	32 000
<b>Sum finansielle anleggsmidler</b>		<b>368 617</b>	<b>1 209 838</b>
<b>Sum anleggsmidler</b>		<b>36 954 971</b>	<b>37 108 654</b>
<b>Omløpsmidler</b>			
<b>Varer</b>			
Varer	6	45 687 886	43 399 145
<b>Sum varer</b>		<b>45 687 886</b>	<b>43 399 145</b>
<b>Fordringer</b>			
Kundefordringer	9	21 332 223	22 098 206
Andre fordringer	9	1 679 166	1 335 388
<b>Sum fordringer</b>		<b>23 011 389</b>	<b>23 433 594</b>
<b>Investeringer</b>			
Markedsbaserte aksjer			1 644 889
<b>Sum investeringer</b>			<b>1 644 889</b>
<b>Bankinnskudd, kontanter og lignende</b>			
Bankinnskudd, kontanter og lignende	12	8 106 563	2 470 626
<b>Sum bankinnskudd, kontanter og lignende</b>		<b>8 106 563</b>	<b>2 470 626</b>



### Konsernets balanse

Beløp i: NOK	Note	2021	2020
Sum omløpsmidler		76 805 838	70 948 254
<b>SUM EIENDELER</b>		<b>113 760 809</b>	<b>108 056 908</b>
<b>BALANSE - EGENKAPITAL OG GJELD</b>			
<b>Egenkapital</b>			
<b>Innskutt egenkapital</b>			
Selskapskapital	7, 8	2 090 000	2 090 000
Beholdning av egne aksjer	8	-440 000	-440 000
<b>Sum innskutt egenkapital</b>		<b>1 650 000</b>	<b>1 650 000</b>
<b>Opptjent egenkapital</b>			
Annen egenkapital	8	56 624 449	51 158 028
<b>Sum opptjent egenkapital</b>		<b>56 624 449</b>	<b>51 158 028</b>
<b>Sum egenkapital</b>		<b>58 274 449</b>	<b>52 808 028</b>
<b>Gjeld</b>			
<b>Langsiktig gjeld</b>			
<b>Annen langsiktig gjeld</b>			
Gjeld til kredittinstitusjoner	11	23 484 375	24 796 875
<b>Sum annen langsiktig gjeld</b>		<b>23 484 375</b>	<b>24 796 875</b>
<b>Sum langsiktig gjeld</b>		<b>23 484 375</b>	<b>24 796 875</b>
<b>Kortsiktig gjeld</b>			
Gjeld til kredittinstitusjoner	11	4 019 908	2 346 506
Leverandørgjeld		15 371 849	15 606 144
Betalbar skatt	10	2 094 392	2 424 419
Skyldige offentlige avgifter		4 252 757	3 898 273
Utbytte	9	2 000 000	2 000 000
Annen kortsiktig gjeld	9	4 263 080	4 176 663
<b>Sum kortsiktig gjeld</b>		<b>32 001 986</b>	<b>30 452 005</b>
<b>Sum gjeld</b>		<b>55 486 361</b>	<b>55 248 880</b>



## Konsernets balanse

<b>Beløp i: NOK</b>	<b>Note</b>	<b>2021</b>	<b>2020</b>
<b>SUM EGENKAPITAL OG GJELD</b>		<b>113 760 810</b>	<b>108 056 908</b>



## ÅRSBERETNING 2021

### Virksomhetens art og hvor den drives

Kyvik & Co as driver med eiendommer og handel. De underliggende handelselskapene er lokalisert i Stavanger, Haugesund, Bergen og Ningbo i Kina.

### Rettsvisende oversikt over utvikling og resultat

Selskapet og konsernets omsetning i 2021 var omtrent som året før. 2022 forventes å bli som 2021. Styret mener at årsregnskapet gir et rettsvisende bilde av selskapets eiendeler og gjeld, finansielle stilling og resultat.

### Sentrale risikoer og usikkerhetsfaktorer

Den største risikoen for selskapet og konsernet er den politiske risiko knyttet til Stortingets behandling av norske eiere skattemessig sett.

### Finansiell risiko

Konsernet er lavt belånt og antas å ha lav finansiell risiko

### Fortsatt drift

Årsregnskapet for 2021 er satt opp under forutsetning av fortsatt drift. Det bekreftes herved at forutsetningen for fortsatt drift er til stede.

### Arbeidsmiljø

Sykefraværet i konsernet var på 6,8%. Styret anser dette som tilfredsstillende hensyntatt Covid 19 situasjonen, men vil fortsette arbeidet med å redusere antall sykedager.

Arbeidsmiljøet betraktes som godt.

### Likestilling

Konsernselskapene har pr utgangen av året 39 ansatte. Det ansees ikke å være behov for spesielle tiltak på likestillingsfeltet.

### Tiltak for å hindre diskriminering.

Selskapet har ikke sett behov for tiltak rundt diskrimineringsfeltet

### Ytre miljø

Selskapets virksomhet er ikke regulert av konsesjoner eller pålegg. Bedriften forurenser ikke det ytre miljø i særlig grad.

### Redegjørelse for årsregnskapet og resultatdisponering

Etter styrets oppfatning gir fremlagt resultatregnskap og balanse med noter uttrykk for virksomhetens resultat for 2021 og økonomiske stilling ved årsskiftet.

Det er ikke inntrådt forhold etter regnskapsårets slutt som er av betydning for bedømmelsen av regnskapet.

Virksomheten har for 2021 hatt et resultat på kr 4.916.401,-Konsernet hadde ett overskudd på 7.466.421,-

Haugesund, 2/3-2022

Thorleif Kyvik  
Styrets leder

Tove Kyvik  
Styremedlem

Helene Kyvik  
Styremedlem



**Konsernregnskap  
Kyvik & Co AS  
Resultatregnskap**

MORSELSKAP		KONSERN			
2020	2021	NOTE	DRIFTSINNEKTER OG DRIFTSKOSTNADER	2021	2020
0	0	2	Salgsinntekt	155 513 017	149 428 345
7 682 798	7 820 819	2	Annen driftsinntekt	3 386 819	3 398 798
<b>7 682 798</b>	<b>7 820 819</b>		<b>Sum driftsinntekter</b>	<b>158 899 836</b>	<b>152 827 143</b>
0	0		Varekostnad	108 423 954	108 157 270
0	0	3	Lønnskostnad	26 747 271	25 627 739
999 568	944 956	4	Avskrivning på varige driftsmidler	2 905 396	2 549 677
2 066 491	3 126 816	3	Annen driftskostnad	9 849 203	4 679 302
<b>3 066 059</b>	<b>4 071 772</b>		<b>Sum driftskostnader</b>	<b>147 925 824</b>	<b>141 013 988</b>
<b>4 616 739</b>	<b>3 749 047</b>		<b>Driftsresultat</b>	<b>10 974 012</b>	<b>11 813 155</b>
			<b>FINANSINNEKTER OG FINANSKOSTNADER</b>		
2 000 000	2 000 000		Inntekt på investering i datterselskap og tilknyttet selskap	-841 221	282 954
110	1 488		Annen renteinntekt	17 654	13 444
70 561	784 663		Annen finansinntekt	1 057 137	443 671
125 373	-125 373		Verdiendring av finansielle instrumenter vurdert til virkelig v	-125 373	125 373
-821 778	-749 661		Annen rentekostnad	-1 056 362	-1 203 230
-36 872	-84 060		Annen finanskostnad	-377 920	-313 187
<b>1 337 394</b>	<b>1 827 057</b>		<b>Netto finansresultat</b>	<b>-1 326 085</b>	<b>-650 975</b>
<b>5 954 133</b>	<b>5 576 104</b>		<b>Årsresultat før skattekostnad</b>	<b>9 647 926</b>	<b>11 162 179</b>
835 184	659 703	10	Skattekostnad	2 181 505	2 428 727
<b>5 118 949</b>	<b>4 916 401</b>		<b>ÅRSRESULTAT</b>	<b>7 466 421</b>	<b>8 733 452</b>
			<b>Majoritetens andel av årsresultatet</b>	<b>7 466 421</b>	<b>8 733 452</b>
			<b>OVERFØRINGER</b>		
3 118 949	2 916 401		Avsatt til annen egenkapital		
2 000 000	2 000 000		Foreslått utbytte		
<b>5 118 949</b>	<b>4 916 401</b>		<b>Sum overføringer</b>		








**Konsernregnskap**  
**Kyvik & Co AS**  
**Balanse pr 31. desember**

MORSELSKAP			KONSERN		
2020	2021	NOTE	EGENKAPITAL OG GJELD	2021	2020
			<b>Egenkapital</b>		
			<b>Innskutt egenkapital</b>		
2 090 000	2 090 000	7, 8	Selskapskapital (209 aksjer á kr 10.000)	2 090 000	2 090 000
-440 000	-440 000	8	Beholdning av egne aksjer	-440 000	-440 000
<u>1 650 000</u>	<u>1 650 000</u>		<b>Sum innskutt egenkapital</b>	<u>1 650 000</u>	<u>1 650 000</u>
			<b>Opptjent egenkapital</b>		
22 878 791	25 795 191	8	Annen egenkapital	56 624 449	51 158 028
<u>22 878 791</u>	<u>25 795 191</u>		<b>Sum opptjent egenkapital</b>	<u>56 624 449</u>	<u>51 158 028</u>
			<b>Minoritetsinteresser</b>	0	0
<u>24 528 791</u>	<u>27 445 191</u>		<b>Sum egenkapital</b>	<u>58 274 449</u>	<u>52 808 028</u>
			<b>Gjeld</b>		
			<b>Annen langsiktig gjeld</b>		
16 046 875	15 234 375	11	Gjeld til kredittinstitusjoner	23 484 375	24 796 875
<u>16 046 875</u>	<u>15 234 375</u>		<b>Sum annen langsiktig gjeld</b>	<u>23 484 375</u>	<u>24 796 875</u>
			<b>Kortsiktig gjeld</b>		
0	0	11	Gjeld til kredittinstitusjoner	4 019 908	2 346 506
256 142	584 155		Leverandørgjeld	15 371 849	15 606 144
868 624	626 263	10	Betalbar skatt	2 094 392	2 424 419
204 941	155 698		Skyldige offentlige avgifter	4 252 757	3 898 273
2 000 000	2 000 000	9	Utbytte	2 000 000	2 000 000
903 121	948 585	9	Annen kortsiktig gjeld	4 263 080	4 176 663
<u>4 232 827</u>	<u>4 314 700</u>		<b>Sum kortsiktig gjeld</b>	<u>32 001 986</u>	<u>30 452 005</u>
<u>20 279 703</u>	<u>19 549 076</u>		<b>Sum gjeld</b>	<u>55 486 361</u>	<u>55 248 880</u>
<u>44 808 494</u>	<u>46 994 267</u>		<b>SUM EGENKAPITAL OG GJELD</b>	<u>113 760 810</u>	<u>108 056 908</u>

Haugesund, 31.12.2021

  
Tove Kyvik  
Styremedlem

  
Thorleif Kyvik  
Styrets leder / daglig leder

  
Helene Kyvik Helene Kyvik  
Styremedlem Styremedlem

**Konsernregnskap  
Kyvik & Co AS****Kontantstrømoppstilling**

MORSELSKAP			KONSERN	
2020	2021		2021	2020
		<b>KONTANTSTRØMMER FRA OPERASJONELLE AKTIVITETER:</b>		
5 954 134	5 576 103	Årsresultat før skattekostnad	9 647 926	11 162 179
0	-868 624	Periodens betalte skatt	-2 424 419	-439 397
999 568	944 956	Ordinære avskrivninger	2 905 396	2 549 677
-125 373	209 433	Poster klassifisert som investerings- eller finansieringsakt.	689 673	-97 956
0	0	Endring i varer	-2 288 741	-4 909 584
83 229	52 289	Endring i kundefordringer	765 983	156 184
-58	328 013	Endring i leverandørgjeld	-234 295	901 471
-43 587	1 735 903	Endring i andre omløpsmidler og andre gjeldsposter	97 122	4 491 334
<b>6 867 913</b>	<b>7 978 073</b>	<b>Netto kontantstrømmer fra operasjonelle aktiviteter</b>	<b>9 158 645</b>	<b>13 813 908</b>
		<b>KONTANTSTRØMMER FRA INVESTERINGSAKTIVITETER:</b>		
0	0	Innbetalinger ved salg av varige driftsmidler	211 871	561 549
-1 573 919	-78 288	Utbetalinger ved kjøp av varige driftsmidler	-3 891 918	-4 225 992
0	1 435 456	Innbetalinger fra investeringer i finansielle anleggsmidler	1 796 437	0
-1 519 516	0	Utbetalinger til investeringer i finansielle anleggsmidler	0	-1 519 516
<b>-3 093 435</b>	<b>1 357 168</b>	<b>Netto kontantstrøm fra investeringsaktiviteter</b>	<b>-1 883 610</b>	<b>-5 183 959</b>
		<b>KONTANTSTRØMMER FRA FINANSIERINGSAKTIVITETER:</b>		
5 000 000	0	Innbetalinger ved opptak av ny langsiktig gjeld	0	5 000 000
-1 453 125	-812 500	Utbetalinger ved nedbetaling av langsiktig gjeld	-1 312 500	-953 125
-4 881 056	0	Netto endring i kassekreditt	1 673 402	-9 277 010
-1 000 000	-2 000 000	Utbetalinger av utbytte	-2 000 000	-1 000 000
<b>-2 334 181</b>	<b>-2 812 500</b>	<b>Netto kontantstrøm fra finansieringsaktiviteter</b>	<b>-1 639 098</b>	<b>-6 230 135</b>
1 440 298	6 522 740	Netto endring i bankinnskudd, kontanter og lignende	5 635 937	2 399 815
141	1 440 439	Beholdning av bankinnskudd, kontanter og lignende pr 01.01.	2 470 626	70 811
<b>1 440 439</b>	<b>7 963 179</b>	<b>Beholdning av bankinnskudd, kontanter og lignende pr 31.12.</b>	<b>8 106 563</b>	<b>2 470 626</b>



## Konsernregnskap Kyvik & Co AS

### Noter til regnskapet 2021

#### Note 1 Regnskapsprinsipper

Årsregnskapet er satt opp i samsvar med regnskapsloven av 1998 og god regnskapskikk i Norge.

##### Konsolideringsprinsipper

Konsernregnskapet omfatter Kyvik & Co AS med datterselskaper hvor Kyvik & Co AS har bestemmende innflytelse som følge av juridisk eller faktisk kontroll. Konsernregnskapet er utarbeidet etter ensartede regnskapsprinsipper for like transaksjoner i alle selskaper som inngår i konsernregnskapet. Alle vesentlige transaksjoner og mellomværende mellom selskaper i konsernet er eliminert. Investeringer i selskaper hvor konsernet har betydelig innflytelse (tilknyttede selskaper), behandles etter egenkapitalmetoden i konsernregnskapet. Betydelig innflytelse foreligger normalt når konsernet eier fra 20 til 50 prosent av den stemmeberettigede kapitalen. Selskaper som inngår i konsernoppjøret:

Datterselskaper:	Eierandel
Kyvik Industrivarehuset AS	100 %
Scan Safe AS	100 %
<b>Investeringer i tilknyttet selskap:</b>	
Norstage AS	50 %

Aksjer i datterselskaper er eliminert i konsernregnskapet etter oppkjøpsmetoden. Dette innebærer at det oppkjøpte selskapets eiendeler og gjeld vurderes til virkelig verdi på kjøpstidspunktet, og eventuell merpris ut over dette klassifiseres som goodwill.

##### Hovedregel for vurdering og klassifisering av eiendeler og gjeld

Eiendeler bestemt til varig eie eller bruk er klassifisert som anleggsmidler. Andre eiendeler er klassifisert som omløpsmidler. Fordringer som skal tilbakebetales innen et år er klassifisert som omløpsmidler. Ved klassifisering av kortsiktig og langsiktig gjeld er tilsvarende kriterier lagt til grunn.

Omløpsmidler er vurdert til laveste av anskaffelseskost og virkelig verdi.

Anleggsmidler vurderes til anskaffelseskost, men nedskrives til gjenvinnbart beløp dersom dette er lavere enn bokført verdi, og verdifallet forventes ikke å være forbigående. Anleggsmidler med begrenset økonomisk levetid avskrives planmessig.

Annen langsiktig gjeld og kortsiktig gjeld er vurdert til pålydende beløp.

##### Eiendeler og gjeld i utenlandsk valuta

Pengeposter i utenlandsk valuta er i balansen omregnet til balansedagens kurs. Valutaterminkontrakter er balanseført til virkelig verdi på balansedagen.

##### Aksjer og andeler i tilknyttet selskap og datterselskaper

Investeringer i datterselskaper vurderes etter kostmetoden. Investeringene blir nedskrevet til virkelig verdi dersom verdifallet ikke er forbigående og det må anses nødvendig etter god regnskapskikk. Mottatt utbytte og konsernbidrag fra datterselskapene er inntektsført som annen finansinntekt. Tilsvarende gjelder for investeringer i tilknyttede selskaper.

##### Andre aksjer og andeler klassifisert som anleggsmidler

Aksjer og investeringer i ansvarlige selskaper og kommandittselskaper hvor selskapet ikke har betydelig innflytelse, er vurdert etter kostmetoden. Investeringene nedskrives til virkelig verdi ved verdifall som forventes ikke å være forbigående. Mottatt utbytte fra selskapene inntektsføres som annen finansinntekt.

##### Varer

Varer er vurdert til laveste av anskaffelseskost etter FIFO-metoden og netto salgsverdi. For råvarer og varer i arbeid beregnes netto salgsverdi til salgsverdien av ferdig tilvirkede varer redusert for gjenværende tilvirkningskostnader og salgskostnader. Egenproduserte varer er verdsatt til laveste av full tilvirkningskost og virkelig verdi.



## Inntekter

Inntekt regnskapsføres når den er opptjent, altså når både risiko og kontroll i hovedsak er overført til kunden. Dette vil normalt være tilfellet når varen er levert til kunden. Inntektene regnskapsføres med verdien av vederlaget på transaksjonstidspunktet

## Fordringer

Kundefordringer og andre fordringer er oppført til pålydende etter fradrag for avsetning til forventet tap. Avsetning til tap gjøres på grunnlag av en individuell vurdering av de enkelte fordringene.

## Bankinnskudd, kontanter og lignende

Bankinnskudd, kontanter ol, inkluderer kontanter, bankinnskudd og andre betalingsmidler med forfallsdato som er kortere enn tre måneder fra anskaffelse.

## Pensjoner

Innskuddsplaner periodiseres etter sammenstillingsprinsippet. Årets innskudd til pensjonsordningen kostnadsføres

## Kostnader

Kostnader regnskapsføres som hovedregel i samme periode som tilhørende inntekt. I de tilfeller det ikke er en klar sammenheng mellom utgifter og inntekter fastsettes fordelingen etter skjønnsmessige kriterier. Øvrige unntak fra sammenstillingsprinsippet er angitt der det er aktuelt.

## Skatter

Skattekostnaden sammenstilles med regnskapsmessig resultat før skatt. Skatt knyttet til egenkapitaltransaksjoner er ført mot egenkapitalen. Skattekostnaden består av betalbar skatt (skatt på årets direkte skattepliktige inntekt) og endring i netto utsatt skatt. Utsatt skatt og utsatt skattefordel er presentert netto i balansen.

## Note 2 Salgsinntekt

Morselskap	2020	2021	Per virksomhetsområde:	2021	Konsern 2020
	-	-	Handel	155 513 017	149 426 345
	7 682 798	7 820 819	Utleie av eiendom	3 386 819	3 398 798
	<b>7 682 798</b>	<b>7 820 819</b>	<b>Sum</b>	<b>158 899 836</b>	<b>152 827 143</b>

	2020	2021	Per geografisk marked:	2021	2020
	7 682 798	7 820 819	Norge	158 899 836	152 827 143
	<b>7 682 798</b>	<b>7 820 819</b>	<b>Sum</b>	<b>158 899 836</b>	<b>152 827 143</b>



## Note 3 Lønnskostnad, antall ansatte, godtgjørelser, lån til ansatte mm

### Lønnskostnad

Morselskap			2021	Konsern 2020
2020	2021			
-	-	Lønn	22 123 791	21 338 633
-	-	Folketrygdavgift	3 507 813	3 153 361
-	-	Pensjonskostnader	641 639	604 592
-	-	Andre ytelser	474 028	531 153
-	-	<b>Sum</b>	<b>26 747 271</b>	<b>25 627 739</b>

-	-	Antall årsverk sysselsatt i regnskapsåret	39	38
---	---	---	----	----

Foretaket er pliktig til å ha tjenestepensjonsordning etter lov om obligatorisk tjenestepensjon, og har pensjonsordning som tilfredsstiller kravene i denne loven.

Foretakets innskuddsordning er organisert i henhold til lov om innskuddspensjon.

Ytelser til ledende personer	Lønn	Annen godtgjørelse
Daglig leder Kyvik Industrivarehuset AS	907 523	106 243

Det er ikke ytt lån eller stillet sikkerhet til ledende personer, aksjeeiere m.v.

### Revisor

Godtgjørelse til Deloitte AS og samarbeidende selskaper fordeler seg slik:

Morselskap			2021	Konsern 2020
2020	2021			
21 700	21 900	Lovpålagt revisjon	119 100	118 500
47 500	27 200	Andre tjenester	60 815	81 115

## Note 4 Varige driftsmidler

Morselskap	Tomter	Bygn. og annen fast eiendom	Driftsløs. inventar, verktøy ol	SUM
Anskaffelseskost 01.01	5 208 100	45 801 965	160 505	51 170 570
Tilgang	-	-	78 288	78 288
Avgang	-	-	-	-
Anskaffelseskost 31.12	5 208 100	45 801 965	238 793	51 248 858
Akk. avskrivninger 31.12	-	22 684 234	80 352	22 764 586
<b>Bokført verdi pr. 31.12</b>	<b>5 208 100</b>	<b>23 117 731</b>	<b>158 441</b>	<b>28 484 272</b>
Årets avskrivninger	-	925 346	19 610	944 956
Økonomisk levetid	Uendelig	10 - 50 år	5 år / uendelig	
Avskrivningsplan	Ingen	2 - 10 % saldo	20% saldo / ingen	
<b>Konsern</b>	<b>Tomter</b>	<b>Bygn. og annen fast eiendom</b>	<b>Driftsløse, inventar, verktøy ol</b>	<b>SUM</b>
Anskaffelseskost 01.01	5 208 100	45 801 965	20 309 333	71 319 398
Tilgang	-	-	3 891 918	3 891 918
Avgang	-	-	211 871	211 871
Anskaffelseskost 31.12	5 208 100	45 801 965	23 989 380	74 999 445
Akk. avskrivninger 31.12	-	22 684 234	15 989 184	38 673 418
<b>Bokført verdi pr. 31.12</b>	<b>5 208 100</b>	<b>23 117 731</b>	<b>8 000 196</b>	<b>36 326 027</b>
Årets avskrivninger	-	925 346	1 980 050	2 905 396
Økonomisk levetid	Uendelig	10 - 50 år	3 - 5 år / uendelig	
Avskrivningsplan	Ingen	2 - 10 % saldo	20 - 33 % saldo / ingen	



**Note 5 Datterselskap, tilknyttet selskap og andre foretak m.v.**

Morselskap	Foretnings- kontor	Stemme- andel	Eier- andel	Egenkapital i følge siste årsregnskap	Arsresultat i følge siste årsregnskap
Kyvik Industrivarehuset AS	Haugesund	100 %	100 %	27 366 333	4 950 210
Scan Safe AS	Stavanger	100 %	100 %	11 433 627	441 032
Norstage AS (2020)	Haugesund	50 %	50 %	-998 000	-721 000

Konsern	Foretnings- kontor	Stemme- andel	Eier- andel	Egenkapital i følge siste årsregnskap	Arsresultat i følge siste årsregnskap
Scansafe China	Kina	100 %	100 %	335 617	-910 088
Norstage AS (2020)	Haugesund	50 %	50 %	-998 000	-721 000

Begge disse selskapene er tatt inn etter egenkapitalmetoden. Scansafe China, som er et datterselskap, er behandlet slik ut fra en vesentlighetsbetraktning.

**Note 6 Varer**

Morselskap	2020	2021	2021	Konsern 2020
-	-	Handelsvarer	45 687 886	43 399 145
-	-	Sum	45 687 886	43 399 145

**Note 7 Aksjekapital og aksjonærinformasjon**

Aksjekapitalen i selskapet pr 31.12 består av følgende aksjeklasser:

	Antall	Pålydende verdi	Bokført verdi
Ordinære aksjer	209	10 000	2 090 000
<b>Sum</b>	<b>209</b>		<b>2 090 000</b>

**Eierstruktur**

De største aksjonærene i selskapet pr 31.12 var:

	Ordinære aksjer	Eier- andel	Stemme- andel
AS Atlantis	144	87 %	87 %
Thorleif Kyvik	1	1 %	1 %
Tove Kyvik	10	6 %	6 %
Helene Kyvik	10	6 %	6 %
Kyvik & Co AS	44	0 %	0 %
<b>Totalt antall aksjer</b>	<b>209</b>	<b>100 %</b>	<b>100 %</b>

Aksjer og opsjoner eiet av medlemmer i styret og daglig leder:

Navn	Verv	Totalt antall aksjer
Thorleif Kyvik (direkte og indirekte)	Styreleder / daglig leder	145



## Note 8 Egenkapital

Morselskap	Aksje- kapital	Beholdning egne aksjer	Annen egenkapital	Sum egenkapital
Egenkapital 01.01	2 090 000	-440 000	22 878 791	24 528 791
<u>Årets endring i egenkapital:</u>				
Årets resultat	-	-	4 916 401	4 916 401
Avsatt utbytte	-	-	-2 000 000	-2 000 000
Egenkapital 31.12	2 090 000	-440 000	25 795 191	27 445 191

## Konsern

Egenkapital 01.01	52 808 028
<u>Årets endring i egenkapital:</u>	
Avsatt utbytte	-2 000 000
Årets resultat	7 468 421
Egenkapital 31.12	58 274 449

## Note 9 Mellomværende med selskap i samme konsern m.v.

Morselskap	Kundefordringer		Andre fordringer	
	2021	2020	2021	2020
Foretak i samme konsern	482 500	460 000	2 000 000	3 739 683
Sum	482 500	460 000	2 000 000	3 739 683

	Leverandørgjeld		Annen kortsiktig gjeld	
	2021	2020	2021	2020
Foretak i samme konsern	37 500	150 000	386 000	368 000
Sum	37 500	150 000	386 000	368 000

## Note 10 Skattekostnad

Morselskap	2021	2020
<u>Årets skattekostnad fremkommer slik:</u>		
Betalbar skatt	626 263	868 624
Endring i utsatt skatt	33 440	-33 440
Skattekostnad ordinært resultat	659 703	835 184
<u>Betalbar skatt i årets skattekostnad fremkommer slik:</u>		
Resultat før skattekostnad	5 576 103	5 954 134
Permanente forskjeller	-2 577 454	-2 157 846
Endring midlertidige forskjeller	-152 002	152 001
Årets skattegrunnlag	2 846 647	3 948 289
Nominell skattesats	22 %	22 %
Betalbar skatt på ordinært resultat	626 263	868 624
<u>Betalbar skatt i balansen fremkommer slik:</u>		
Betalbar skatt på ordinært resultat	626 263	868 624
<u>Spesifikasjon av grunnlag for utsatt skatt</u>	<u>UB</u>	<u>IB</u>
Driftsmidler	1	-1
Fordringer	-	-152 000
Grunnlag for beregning av utsatt skatt	1	-152 001
Nominell skattesats	22 %	22 %
Utsatt skatt (+) / Utsatt skattefordel (-)	0	(33 440)



## Konsern

Arets skattekostnad fremkommer slik:	2021	2020
Betalbar skatt	2 094 392	2 424 418
Endring i utsatt skatt	87 113	4 308
<b>Skattekostnad ordinært resultat</b>	<b>2 181 505</b>	<b>2 428 727</b>

Betalbar skatt i årets skattekostnad fremkommer slik:	2021	2020
Resultat før skattekostnad	9 647 927	11 162 179
Permanente forskjeller	268 002	-122 511
Endring midlertidige forskjeller	-395 968	-19 581
Årets skattegrunnlag	9 519 961	11 020 087
Nominell skattesats	22 %	22 %
<b>Betalbar skatt på ordinært resultat</b>	<b>2 094 392</b>	<b>2 424 419</b>

Betalbar skatt i balansen fremkommer slik:	2021	2020
Betalbar skatt på ordinært resultat	2 094 392	2 424 419

Spesifikasjon av grunnlag for utsatt skatt	UB	IB
Driftsmidler	833 694	589 726
Varebeholdning	-1 820 000	-1 820 000
Utestående fordringer	-197 000	-349 000
Grunnlag for beregning av utsatt skatt	-1 183 306	-1 579 274
Nominell skattesats	22 %	22 %
<b>Utsatt skatt (+) / Utsatt skattefordel (-)</b>	<b>-260 327</b>	<b>-347 440</b>

## Note 11 Annen langsiktig gjeld, pantstillelser og garantier m.v.

Morselskap	2020	2021	Gjeld som forfaller mer enn fem år etter regnskapsårets slutt.	2021	Konsern	2020
	11 984 375	11 171 875	Gjeld til kredittinstitusjoner	11 171 875		11 984 375
	11 984 375	11 171 875	Sum annen langsiktig gjeld	11 171 875		11 984 375

2020	2021	Bokført gjeld som er sikret ved pant o.l.:	2021	2020
16 046 875	15 234 375	Gjeld til kredittinstitusjoner	27 504 283	27 143 381
16 046 875	15 234 375	Sum	27 504 283	27 143 381

2020	2021	Bokført verdi av eiendeler stilt som sikkerhet for bokført gjeld	2021	2020
29 350 940	28 484 272	Værlige driftsmidler	38 326 027	35 551 376
-	-	Varelager	45 687 886	43 399 145
-	-	Kundefordringer	21 332 223	22 098 206
29 350 940	28 484 272	Totalt	103 346 136	101 048 727

## Konsern

Det er stillet bankgaranti for skattetreksansvaret på kr 1,100,000 i Kyvik Industrivarehuset AS.

## Note 12 Bankinnskudd

### Konsern

Bankinnskudd, kontanter og lignende omfatter bundne skattetreksmidler med kr 110,000.



# Deloitte.

Deloitte AS  
Sundgaten 119  
Postboks 528  
NO-5501 Haugesund  
Norway

Tel: +47 52 70 25 40  
www.deloitte.no

Til generalforsamlingen i Kyvik & Co AS

UAVHENGIG REVISORS BERETNING

## Konklusjon

Vi har revidert Kyvik & Co AS' årsregnskap, som består av:

- selskapsregnskapet, som består av balanse per 31. desember 2021, resultatregnskap og kontantstrømpoppstilling for regnskapsåret avsluttet per denne datoen og noter til årsregnskapet, herunder et sammendrag av viktige regnskapsprinsipper, og
- konsernregnskapet, som består av balanse per 31. desember 2021, resultatregnskap og kontantstrømpoppstilling for regnskapsåret avsluttet per denne datoen og noter til årsregnskapet, herunder et sammendrag av viktige regnskapsprinsipper.

Etter vår mening

- oppfyller årsregnskapet gjeldende lovkrav,
- gir selskapsregnskapet et rettviseende bilde av selskapets finansielle stilling per 31. desember 2021 og av dets resultater og kontantstrømmer for regnskapsåret avsluttet per denne datoen i samsvar med regnskapslovens regler og god regnskapskikk i Norge, og
- gir konsernregnskapet et rettviseende bilde av konsernets finansielle stilling per 31. desember 2021 og av dets resultater og kontantstrømmer for regnskapsåret avsluttet per denne datoen i samsvar med regnskapslovens regler og god regnskapskikk i Norge.

## Grunnlag for konklusjonen

Vi har gjennomført revisjonen i samsvar med de internasjonale revisjonsstandardene International Standards on Auditing (ISA-ene). Våre oppgaver og plikter i henhold til disse standardene er beskrevet nedenfor under *Revisors oppgaver og plikter ved revisjonen av årsregnskapet*. Vi er uavhengige av selskapet og konsernet slik det kreves i lov, forskrift og International Code of Ethics for Professional Accountants utstedt av the International Ethics Standards Board for Accountants (IESBA-reglene), og vi har overholdt våre øvrige etiske forpliktelser i samsvar med disse kravene. Innhentet revisjonsbevis er etter vår vurdering tilstrekkelig og hensiktsmessig som grunnlag for vår konklusjon.

## Øvrig informasjon

Styret (ledelsen) er ansvarlig for informasjonen i årsberetningen. Øvrig informasjon omfatter informasjon i årsrapporten bortsett fra årsregnskapet og den tilhørende revisjonsberetningen. Vår konklusjon om årsregnskapet ovenfor dekker ikke informasjonen i årsberetningen.

I forbindelse med revisjonen av årsregnskapet er det vår oppgave å lese årsberetningen. Formålet er å vurdere hvorvidt det foreligger vesentlig inkonsistens mellom årsberetningen og årsregnskapet og den kunnskap vi har opparbeidet oss under revisjonen av årsregnskapet, eller hvorvidt informasjon i årsberetningen ellers fremstår som vesentlig feil. Vi har plikt til å rapportere dersom årsberetningen fremstår som vesentlig feil. Vi har ingenting å rapportere i så henseende.

Basert på kunnskapen vi har opparbeidet oss i revisjonen, mener vi at årsberetningen

- er konsistent med årsregnskapet og

Deloitte refers to one or more of Deloitte Touche Tohmatsu Limited ("DTL"), its global network of member firms, and their related entities (collectively, the "Deloitte organization"). DTL (also referred to as "Deloitte Global") and each of its member firms and related entities are legally separate and independent entities, which cannot obligate or bind each other in respect of third parties. DTL and each DTL member firm and related entity is liable only for its own acts and omissions, and not those of each other. DTL does not provide services to clients. Please see www.deloitte.no to learn more.

© Deloitte AS

Registrert i Foretaksregisteret Medlemmer av Den norske Revisorforening  
Organisasjonsnummer: 980 211 282

Penneo Dokumentnøkkel: 5EEMJ-JL8TE-2CA70-4ALWC-4IZYQ-Z4QBD



## Deloitte.

side 2  
Uavhengig revisors beretning -  
Kyvik & Co AS

- inneholder de opplysninger som skal gis i henhold til gjeldende lovkrav.

### *Ledelsens ansvar for årsregnskapet*

Ledelsen er ansvarlig for å utarbeide årsregnskapet og for at det gir et rettviseende bilde i samsvar med regnskapslovens regler og god regnskapsskikk i Norge. Ledelsen er også ansvarlig for slik intern kontroll som den finner nødvendig for å kunne utarbeide et årsregnskap som ikke inneholder vesentlig feilinformasjon, verken som følge av misligheter eller utilsiktede feil.

Ved utarbeidelsen av årsregnskapet er ledelsen ansvarlig for å ta standpunkt til selskapets og konsernets evne til fortsatt drift og opplyse om forhold av betydning for fortsatt drift. Forutsetningen om fortsatt drift skal legges til grunn for årsregnskapet så lenge det ikke er sannsynlig at virksomheten vil bli avviklet.

### *Revisors oppgaver og plikter ved revisjonen av årsregnskapet*

Vårt mål er å oppnå betryggende sikkerhet for at årsregnskapet som helhet ikke inneholder vesentlig feilinformasjon, verken som følge av misligheter eller utilsiktede feil, og å avgi en revisjonsberetning som inneholder vår konklusjon. Betryggende sikkerhet er en høy grad av sikkerhet, men ingen garanti for at en revisjon utført i samsvar med ISA-ene, alltid vil avdekke vesentlig feilinformasjon som eksisterer. Feilinformasjon kan oppstå som følge av misligheter eller utilsiktede feil. Feilinformasjon blir vurdert som vesentlig dersom den enkeltvis eller samlet med rimelighet kan forventes å påvirke økonomiske beslutninger som brukerne foretar basert på årsregnskapet.

Som del av en revisjon i samsvar med ISA-ene, utøver vi profesjonelt skjønn og utviser profesjonell skepsis gjennom hele revisjonen. I tillegg:

- identifiserer og vurderer vi risikoen for vesentlig feilinformasjon i regnskapet, enten det skyldes misligheter eller utilsiktede feil. Vi utformer og gjennomfører revisjonshandlinger for å håndtere slike risikoer, og innhenter revisjonsbevis som er tilstrekkelig og hensiktsmessig som grunnlag for vår konklusjon. Risikoen for at vesentlig feilinformasjon som følge av misligheter ikke blir avdekket, er høyere enn for feilinformasjon som skyldes utilsiktede feil, siden misligheter kan innebære samarbeid, forfalskning, bevisste utelatelser, uriktige fremstillinger eller overstyring av internkontroll.
- opparbeider vi oss en forståelse av den interne kontroll som er relevant for revisjonen, for å utforme revisjonshandlinger som er hensiktsmessige etter omstendighetene, men ikke for å gi uttrykk for en mening om effektiviteten av selskapets og konsernets interne kontroll.
- evaluerer vi om de anvendte regnskapsprinsippene er hensiktsmessige og om regnskapsestimatene og tilhørende noteopplysninger utarbeidet av ledelsen er rimelige.
- konkluderer vi på hensiktsmessigheten av ledelsens bruk av fortsatt drift-forutsetningen ved avleggelsen av årsregnskapet, basert på innhentede revisjonsbevis, og hvorvidt det foreligger vesentlig usikkerhet knyttet til hendelser eller forhold som kan skape tvil av betydning om selskapets og konsernets evne til fortsatt drift. Dersom vi konkluderer med at det eksisterer vesentlig usikkerhet, kreves det at vi i revisjonsberetningen henleder oppmerksomheten på tilleggsopplysningene i årsregnskapet, eller, dersom slike tilleggsopplysninger ikke er tilstrekkelige, at vi modifiserer vår konklusjon. Våre konklusjoner er basert på revisjonsbevis innhentet inntil datoen for revisjonsberetningen. Etterfølgende hendelser eller forhold kan imidlertid medføre at selskapet og konsernet ikke fortsetter driften.
- evaluerer vi den samlede presentasjonen, strukturen og innholdet i årsregnskapet, inkludert tilleggsopplysningene, og hvorvidt årsregnskapet gir uttrykk for de underliggende transaksjonene og hendelsene på en måte som gir et rettviseende bilde.
- innhenter vi tilstrekkelig og hensiktsmessig revisjonsbevis vedrørende den finansielle informasjonen til enhetene eller forretningsområdene i konsernet for å kunne gi uttrykk for en mening om det konsoliderte regnskapet. Vi er ansvarlige for å lede, følge opp og gjennomføre konsernrevisjonen. Vi alene er ansvarlige for vår revisjonskonklusjon.

Vi kommuniserer med styret blant annet om det planlagte omfanget av revisjonen og til hvilken tid revisjonsarbeidet skal utføres. Vi utveksler også informasjon om forhold av betydning som vi har avdekket i løpet av revisjonen, herunder om eventuelle svakheter av betydning i den interne kontrollen.

Penneo Dokumentnøkkel: 5EEMJ-JL8TE-2CA7O-4ALWC-4IZYQ-Z4QB8



**Deloitte.**

side 3  
Uavhengig revisors beretning -  
Kyvik & Co AS

Haugesund, 2. mars 2022  
Deloitte AS

Per Sølve Lier Habbestad  
statsautorisert revisor

Penneo Dokumentnøkkel: 5EEMJ-J181E-2CA70-4ALWC-4IZYQ-Z4QBD



# PENNEO

Signaturene i dette dokumentet er juridisk bindende. Dokument signert med "Penneo"™ - sikker digital signatur.  
De signerende parter sin identitet er registrert, og er listet nedenfor.

"Med min signatur bekrefter jeg alle datoer og innholdet i dette dokument."

## Per Sølve Lier Habbestad

Statsautorisert revisor

Serienummer: 9578-5999-4-2655518

IP: 79.161.xxx.xxx

2022-03-23 11:24:24 UTC



Penneo Dokumentnøkkel: SEEMJ-JL8TE-2CA7O-4ALWC-4IZYQ-Z4Q8D

Dokumentet er signert digitalt, med **Penneo.com**. Alle digitale signatur-data i dokumentet er sikret og validert av den datamaskin-utregnede hash-verdien av det opprinnelige dokument. Dokumentet er låst og tids-stemplet med et sertifikat fra en betrodd tredjepart. All kryptografisk bevis er integrert i denne PDF, for fremtidig validering (hvis nødvendig).

### Hvordan bekrefter at dette dokumentet er originalen?

Dokumentet er beskyttet av ett Adobe CDS sertifikat. Når du åpner dokumentet i

Adobe Reader, skal du kunne se at dokumentet er sertifisert av **Penneo e-signature service <penneo@penneo.com>**. Dette garanterer at innholdet i dokumentet ikke har blitt endret.

Det er lett å kontrollere de kryptografiske beviser som er lokalisert inne i dokumentet, med Penneo validator - <https://penneo.com/validate>