



## ÅRSREGNSKAPET FOR REGNSKAPSÅRET 2022 - GENERELL INFORMASJON

### Enheten

Organisasjonsnummer: 993 894 044  
Organisasjonsform: Aksjeselskap  
Foretaksnavn: BEST FOOD AS  
Forretningsadresse: Trollåsveien 21  
3243 KODAL

### Regnskapsår

Årsregnskapets periode: 01.01.2022 - 31.12.2022

### Konsern

Morselskap i konsern: Nei

### Regnskapsregler

Regler for små foretak benyttet: Ja  
Benyttet ved utarbeidelsen av årsregnskapet til selskapet: Regnskapslovens alminnelige regler

### Årsregnskapet fastsatt av kompetent organ

Bekreftet av representant for selskapet: Bilala Abubakarov  
Dato for fastsettelse av årsregnskapet: 10.10.2023

### Grunnlag for avgivelse

År 2022: Årsregnskapet er elektronisk innlevert  
År 2021: Tall er hentet fra elektronisk innlevert årsregnskap fra 2022

*Det er ikke krav til at årsregnskapet m.v. som sendes til Regnskapsregisteret er undertegnet. Kontrollen på at dette er utført ligger hos revisor/enhetens øverste organ. Sikkerheten ivaretas ved at innsender har rolle/rettighet for innsending av årsregnskapet via Altinn, og ved at det bekreftes at årsregnskapet er fastsatt av kompetent organ.*

Brønnøysundregistrene, 04.09.2024



### Resultatregnskap

Beløp i: NOK	Note	2022	2021
<b>RESULTATREGNSKAP</b>			
<b>Inntekter</b>			
Salgsinntekt		53 858 136	58 835 456
Annen driftsinntekt		251 623	164 500
<b>Sum inntekter</b>	1	<b>54 109 759</b>	<b>58 999 956</b>
<b>Kostnader</b>			
Varekostnad		35 164 387	39 254 704
Lønnskostnad	2	11 075 091	8 480 527
Avskrivning av driftsmidler og immaterielle eiendeler	3	338 000	269 240
Annen driftskostnad	2	7 896 957	5 982 388
<b>Sum kostnader</b>		<b>54 474 436</b>	<b>53 986 859</b>
<b>Driftsresultat</b>		<b>-364 676</b>	<b>5 013 097</b>
<b>Finansinntekter og finanskostnader</b>			
Annen renteinntekt		10 338	10 567
Annen finansinntekt		2 347	13 959
<b>Sum finansinntekter</b>		<b>12 686</b>	<b>24 526</b>
Annen rentekostnad		377 291	384 118
Annen finanskostnad		3 261	1 228
<b>Sum finanskostnader</b>		<b>380 552</b>	<b>385 347</b>
<b>Netto finans</b>		<b>-367 866</b>	<b>-360 820</b>
<b>Ordinært resultat før skattekostnad</b>		<b>-732 543</b>	<b>4 652 277</b>
Skattekostnad på resultat	1, 4		
<b>Ordinært resultat etter skattekostnad</b>		<b>-732 543</b>	<b>4 652 277</b>
<b>Årsresultat</b>		<b>-732 543</b>	<b>4 652 277</b>
<b>Årsresultat etter minoritetsinteresser</b>		<b>-732 543</b>	<b>4 652 277</b>
<b>Totalresultat</b>		<b>-732 543</b>	<b>4 652 277</b>



## Resultatregnskap

<b>Beløp i: NOK</b>	<b>Note</b>	<b>2022</b>	<b>2021</b>
<b>Overføringer og disponeringer</b>			
Avsatt til annen egenkapital			4 652 277
Overført fra annen egenkapital		-732 543	
<b>Sum overføringer og disponeringer</b>	<b>8</b>	<b>-732 543</b>	<b>4 652 277</b>



## Balanse

Beløp i: NOK	Note	2022	2021
<b>BALANSE - EIENDELER</b>			
<b>Anleggsmidler</b>			
<b>Immaterielle eiendeler</b>			
<b>Varige driftsmidler</b>			
Driftsløsøre, inventar o.a. utstyr	1, 3, 9	1 659 769	1 374 299
<b>Sum varige driftsmidler</b>		<b>1 659 769</b>	<b>1 374 299</b>
<b>Finansielle anleggsmidler</b>			
Investeringer i aksjer og andeler	1, 5	3 000	3 000
Andre langsiktige fordringer		80 000	80 000
<b>Sum finansielle anleggsmidler</b>		<b>83 000</b>	<b>83 000</b>
<b>Sum anleggsmidler</b>		<b>1 742 769</b>	<b>1 457 299</b>
<b>Omløpsmidler</b>			
<b>Varer</b>			
<b>Sum varer</b>	1	<b>5 650 314</b>	<b>4 464 204</b>
<b>Fordringer</b>			
Kundefordringer		2 083 355	2 800 644
Andre kortsiktige fordringer		937 131	815 375
<b>Sum fordringer</b>	1, 9	<b>3 020 486</b>	<b>3 616 019</b>
<b>Bankinnskudd, kontanter og lignende</b>			
Bankinnskudd, kontanter o.l.	6	471 105	1 646 546
<b>Sum bankinnskudd, kontanter og lignende</b>		<b>471 105</b>	<b>1 646 546</b>
<b>Sum omløpsmidler</b>		<b>9 141 906</b>	<b>9 726 769</b>
<b>SUM EIENDELER</b>		<b>10 884 675</b>	<b>11 184 067</b>

## BALANSE - EGENKAPITAL OG GJELD

### Egenkapital



### Balanse

Beløp i: NOK	Note	2022	2021
<b>Innskutt egenkapital</b>			
Aksjekapital	7	102 000	102 000
<b>Sum innskutt egenkapital</b>		<b>102 000</b>	<b>102 000</b>
<b>Opptjent egenkapital</b>			
Annen egenkapital		3 929 312	4 661 855
<b>Sum opptjent egenkapital</b>		<b>3 929 312</b>	<b>4 661 855</b>
<b>Sum egenkapital</b>	8	<b>4 031 312</b>	<b>4 763 855</b>
<b>Gjeld</b>			
<b>Langsiktig gjeld</b>			
<b>Annen langsiktig gjeld</b>			
Gjeld til kredittinstitusjoner	9	1 276 631	965 887
<b>Sum annen langsiktig gjeld</b>		<b>1 276 631</b>	<b>965 887</b>
<b>Sum langsiktig gjeld</b>		<b>1 276 631</b>	<b>965 887</b>
<b>Kortsiktig gjeld</b>			
Leverandørgjeld		3 934 729	3 833 830
Betalbar skatt	1, 4		
Skyldig offentlige avgifter		602 844	810 583
Annen kortsiktig gjeld		1 039 160	809 913
<b>Sum kortsiktig gjeld</b>		<b>5 576 732</b>	<b>5 454 326</b>
<b>Sum gjeld</b>		<b>6 853 363</b>	<b>6 420 213</b>
<b>SUM EGENKAPITAL OG GJELD</b>		<b>10 884 675</b>	<b>11 184 067</b>



## Brønnøysundregistrene

### ÅRSREGNSKAP FOR REGNSKAPSÅRET 2022 - GENERELL INFORMASJON

Journalnummer: 2023 734391

#### Enheten

Organisasjonsnummer: 993 894 044  
Organisasjonsform: Aksjeselskap  
Foretaksnavn: BEST FOOD AS  
Forretningsadresse: Trollåsveien 21  
3243 KODAL

#### Regnskapsår

Årsregnskapets periode: 01.01.2022 - 31.12.2022

#### Konsern

Morselskap i konsern: Nei

#### Regnskapsregler

Regler for små foretak benyttet: Ja  
Benyttet ved utarbeidelsen av  
årsregnskapet til selskapet: Regnskapslovens alminnelige regler

#### Årsregnskapet fastsatt av kompetent organ

Bekreftet av representant for selskapet: Bilala Abubakarov  
Dato for fastsettelse av årsregnskapet: 10.10.2023

#### Revisjon

Årsregnskapet er utarbeidet av ekstern  
autorisert regnskapsfører: Ja

#### Grunnlag for avgivelse

År 2022: Årsregnskap er elektronisk innlevert.  
År 2021: Tall er hentet fra elektronisk innlevert årsregnskap fra 2022.

*Det er ikke krav til at årsregnskapet m.v. som sendes til Regnskapsregisteret er undertegnet. Kontrollen på at dette er utført ligger hos revisor/enhetens øverste organ. Sikkerheten ivaretas ved at innsender har rolle/rettighet for innsending av årsregnskapet via Altinn, og ved at det bekreftes at årsregnskapet er fastsatt av kompetent organ.*

Brønnøysundregistrene, 16.10.2023



Organisasjonsnr: 993 894 044  
BEST FOOD AS

## RESULTATREGNSKAP

Beløp i: NOK	Note	2022	2021
<b>RESULTATREGNSKAP</b>			
<b>Inntekter</b>			
Salgsinntekt		53 858 136	58 835 456
Annen driftsinntekt		251 623	164 500
<b>Sum inntekter</b>	<b>1</b>	<b>54 109 759</b>	<b>58 999 956</b>
<b>Kostnader</b>			
Varekostnad		35 164 387	39 254 704
Lønnskostnad	2	11 075 091	8 480 527
Avskrivning av driftsmidler og immaterielle eiendeler	3	338 000	269 240
Annen driftskostnad	2	7 896 957	5 982 388
<b>Sum kostnader</b>		<b>54 474 436</b>	<b>53 986 859</b>
<b>Driftsresultat</b>		<b>-364 676</b>	<b>5 013 097</b>
<b>Finansinntekter og finanskostnader</b>			
Annen renteinntekt		10 338	10 567
Annen finansinntekt		2 347	13 959
<b>Sum finansinntekter</b>		<b>12 686</b>	<b>24 526</b>
Annen rentekostnad		377 291	384 118
Annen finanskostnad		3 261	1 228
<b>Sum finanskostnader</b>		<b>380 552</b>	<b>385 347</b>
<b>Netto finans</b>		<b>-367 866</b>	<b>-360 820</b>
<b>Ordinært resultat før skattekostnad</b>		<b>-732 543</b>	<b>4 652 277</b>
Skattekostnad på resultat	1, 4		
<b>Ordinært resultat etter skattekostnad</b>		<b>-732 543</b>	<b>4 652 277</b>
<b>Årsresultat</b>		<b>-732 543</b>	<b>4 652 277</b>
<b>Årsresultat etter minoritetsinteresser</b>		<b>-732 543</b>	<b>4 652 277</b>
<b>Totalresultat</b>		<b>-732 543</b>	<b>4 652 277</b>
<b>Overføringer og disponeringer</b>			
Avsatt til annen egenkapital			4 652 277
Overført fra annen egenkapital		-732 543	
<b>Sum overføringer og disponeringer</b>	<b>8</b>	<b>-732 543</b>	<b>4 652 277</b>





Organisasjonsnr: 993 894 044  
BEST FOOD AS

## BALANSE

Beløp i: NOK	Note	2022	2021
<b>BALANSE - EIENDELER</b>			
<b>Anleggsmidler</b>			
<b>Immaterielle eiendeler</b>			
<b>Varige driftsmidler</b>			
Driftsløsøre, inventar o. a. utstyr			
	1, 3, 9	1 659 769	1 374 299
<b>Sum varige driftsmidler</b>		<b>1 659 769</b>	<b>1 374 299</b>
<b>Finansielle anleggsmidler</b>			
Investeringer i aksjer og andeler			
	1, 5	3 000	3 000
Andre langsiktige fordringer			
		80 000	80 000
<b>Sum finansielle anleggsmidler</b>		<b>83 000</b>	<b>83 000</b>
<b>Sum anleggsmidler</b>		<b>1 742 769</b>	<b>1 457 299</b>
<b>Omløpsmidler</b>			
<b>Varer</b>			
<b>Sum varer</b>	1	<b>5 650 314</b>	<b>4 464 204</b>
<b>Fordringer</b>			
Kundefordringer			
		2 083 355	2 800 644
Andre kortsiktige fordringer			
		937 131	815 375
<b>Sum fordringer</b>	1, 9	<b>3 020 486</b>	<b>3 616 019</b>
<b>Bankinnskudd, kontanter og lignende</b>			
Bankinnskudd, kontanter o. l.			
	6	471 105	1 646 546
<b>Sum bankinnskudd, kontanter og lignende</b>		<b>471 105</b>	<b>1 646 546</b>
<b>Sum omløpsmidler</b>		<b>9 141 906</b>	<b>9 726 769</b>
<b>SUM EIENDELER</b>		<b>10 884 675</b>	<b>11 184 067</b>
<b>BALANSE - EGENKAPITAL OG GJELD</b>			
<b>Egenkapital</b>			
<b>Innskutt egenkapital</b>			
Aksjekapital			
	7	102 000	102 000
<b>Sum innskutt egenkapital</b>		<b>102 000</b>	<b>102 000</b>



<b>Opptjent egenkapital</b>			
Annen egenkapital		3 929 312	4 661 855
<b>Sum opptjent egenkapital</b>		<b>3 929 312</b>	<b>4 661 855</b>
<b>Sum egenkapital</b>	<b>8</b>	<b>4 031 312</b>	<b>4 763 855</b>
<b>Gjeld</b>			
<b>Langsiktig gjeld</b>			
Annen langsiktig gjeld			
Gjeld til			
kredittinstitusjoner	9	1 276 631	965 887
<b>Sum annen langsiktig gjeld</b>		<b>1 276 631</b>	<b>965 887</b>
<b>Sum langsiktig gjeld</b>		<b>1 276 631</b>	<b>965 887</b>
<b>Kortsiktig gjeld</b>			
Leverandørgjeld		3 934 729	3 833 830
Betalbar skatt	1, 4		
Skyldig offentlige avgifter		602 844	810 583
Annen kortsiktig gjeld		1 039 160	809 913
<b>Sum kortsiktig gjeld</b>		<b>5 576 732</b>	<b>5 454 326</b>
<b>Sum gjeld</b>		<b>6 853 363</b>	<b>6 420 213</b>
<b>SUM EGENKAPITAL OG GJELD</b>		<b>10 884 675</b>	<b>11 184 067</b>



Organisasjonsnr: 993 894 044  
BEST FOOD AS

NOTEOPPLYSNINGER - SELSKAP - alle poster oppgitt i hele tall

Note  
2

Antall årsverk i regnskapsåret  
16.00

Sum Beløp

Balanseført verdi 31.12. Varige driftsmidler Immaterielle eiend.

**Konsernregnskap**

Morselskapet sitt navn

Forretningskontor for morselskapet

Begrunnelse for at datterselskap er utelatt fra konsolideringen

Samlet beløp - tilknyttet selskap Årets Fjorårets

Samlet beløp - foretak i samme konsern Årets Fjorårets

Samlet beløp - foretak i samme konsern Årets Fjorårets

Samlet beløp - felles kontrollert virksomhet Årets Fjorårets

Pantstillelse Beløp

Beholdning av egne aksjer Antall Pålydende Andel av aksjek.



Årsregnskap

**2022**

Best Food AS

Org.nr.:993 894 044



### Resultatregnskap

Best Food AS

Driftsinntekter og driftskostnader	Note	2022	2021
Salgsinntekt		53 858 136	58 835 456
Annen driftsinntekt		251 623	164 500
<b>Sum driftsinntekter</b>	1	<b>54 109 759</b>	<b>58 999 956</b>
Varekostnad		35 164 387	39 254 704
Lønnskostnad	2	11 075 091	8 480 527
Avskrivning av driftsmidler og immaterielle eiendeler	3	338 000	269 240
Annen driftskostnad	2	7 896 957	5 982 388
<b>Sum driftskostnader</b>		<b>54 474 436</b>	<b>53 986 859</b>
<b>Driftsresultat</b>		<b>-364 676</b>	<b>5 013 097</b>
<b>Finansinntekter og finanskostnader</b>			
Annen renteinntekt		10 338	10 567
Annen finansinntekt		2 347	13 959
Annen rentekostnad		377 291	384 118
Annen finanskostnad		3 261	1 228
<b>Resultat av finansposter</b>		<b>-367 866</b>	<b>-360 820</b>
Resultat før skattekostnad		-732 543	4 652 277
Skattekostnad på resultat	1, 4	0	0
<b>Resultat</b>		<b>-732 543</b>	<b>4 652 277</b>
<b>Årsresultat</b>		<b>-732 543</b>	<b>4 652 277</b>
<b>Overføringer</b>			
Avsatt til annen egenkapital		0	4 652 277
Overført fra annen egenkapital		732 543	0
<b>Sum overføringer</b>	8	<b>-732 543</b>	<b>4 652 277</b>



### Balanse

Best Food AS

Eiendeler	Note	2022	2021
<b>Varige driftsmidler</b>			
Driftsløsøre, inventar o.a. utstyr	1, 3, 9	1 659 769	1 374 299
<b>Sum varige driftsmidler</b>		<b>1 659 769</b>	<b>1 374 299</b>
<b>Finansielle anleggsmidler</b>			
Investeringer i aksjer og andeler	1, 5	3 000	3 000
Andre langsiktige fordringer		80 000	80 000
<b>Sum finansielle anleggsmidler</b>		<b>83 000</b>	<b>83 000</b>
<b>Sum anleggsmidler</b>		<b>1 742 769</b>	<b>1 457 299</b>
<b>Omløpsmidler</b>			
Lager av varer og annen beholdning	1	5 650 314	4 464 204
<b>Fordringer</b>			
Kundefordringer		2 083 355	2 800 644
Andre kortsiktige fordringer		937 131	815 375
<b>Sum fordringer</b>	1, 9	<b>3 020 486</b>	<b>3 616 019</b>
Bankinnskudd, kontanter o.l.	6	471 105	1 646 546
<b>Sum omløpsmidler</b>		<b>9 141 906</b>	<b>9 726 769</b>
<b>Sum eiendeler</b>		<b>10 884 675</b>	<b>11 184 067</b>




## Balanse

Best Food AS

Egenkapital og gjeld	Note	2022	2021
<b>Innskutt egenkapital</b>			
Aksjekapital	7	102 000	102 000
<b>Sum innskutt egenkapital</b>		<b>102 000</b>	<b>102 000</b>
<b>Opptjent egenkapital</b>			
Annen egenkapital		3 929 312	4 661 855
<b>Sum opptjent egenkapital</b>		<b>3 929 312</b>	<b>4 661 855</b>
<b>Sum egenkapital</b>	8	<b>4 031 312</b>	<b>4 763 855</b>
<b>Gjeld</b>			
Gjeld til kredittinstitusjoner	9	1 276 631	965 887
<b>Sum annen langsiktig gjeld</b>		<b>1 276 631</b>	<b>965 887</b>
<b>Kortsiktig gjeld</b>			
Leverandørgjeld		3 934 729	3 833 830
Skyldig offentlige avgifter		602 844	810 583
Annen kortsiktig gjeld		1 039 160	809 913
<b>Sum kortsiktig gjeld</b>		<b>5 576 732</b>	<b>5 454 326</b>
<b>Sum gjeld</b>		<b>6 853 363</b>	<b>6 420 213</b>
<b>Sum egenkapital og gjeld</b>		<b>10 884 675</b>	<b>11 184 067</b>

Kodal, 09.10.2023  
Styret i Best Food AS

  
Bilal Abubakarov  
Styreleder/daglig leder

  
Mehmet Afsar  
Styremedlem



## Noter 2022

### Best Food AS

#### Note 1 - Regnskapsprinsipper

Årsregnskapet er satt opp i samsvar med regnskapsloven og NRS 8 - God regnskapsskikk for små foretak.

#### Driftsinntekter

Inntektsføring skjer etter opptjeningsprinsippet som normalt vil være leveringstidspunktet for varer og tjenester. Kostnader medtas etter sammenstillingsprinsippet, dvs. at kostnader medtas i samme periode som tilhørende inntekter inntektsføres.

#### Hovedregel for vurdering og klassifisering av eiendeler og gjeld

Eiendeler bestemt til varig eie eller bruk er klassifisert som anleggsmidler. Andre eiendeler er klassifisert som omløpsmidler. Fordringer som skal tilbakebetales innen et år er uansett klassifisert som omløpsmidler. Ved klassifisering av kortsiktig og langsiktig gjeld er analoge kriterier lagt til grunn.

Anleggsmidler vurderes til anskaffelseskost, men nedskrives til virkelig verdi når verdifallet forventes ikke å være forbigående. Anleggsmidler med begrenset økonomisk levetid avskrives planmessig. Langsiktig gjeld balanseføres til nominelt mottatt beløp på etableringstidspunktet.

Omløpsmidler vurderes til laveste av anskaffelseskost og virkelig verdi. Kortsiktig gjeld balanseføres til nominelt mottatt beløp på etableringstidspunktet.

#### Varige driftsmidler

Varige driftsmidler avskrives over forventet økonomisk levetid. Avskrivningene er som hovedregel fordelt lineært over antatt økonomisk levetid.

#### Investering i andre selskaper

Investeringen er vurdert til anskaffelseskost for aksjene med mindre nedskrivning har vært nødvendig. Det er foretatt nedskrivning vurdert til anskaffelseskost for aksjene med mindre nedskrivning har vært nødvendig. Det er foretatt nedskrivning til virkelig verdi når verdifall skyldes årsaker som ikke kan antas å være forbigående og det må anses nødvendig etter god regnskapsskikk. Nedskrivninger er reversert når grunnlaget for nedskrivning ikke lenger er til stede.

#### Varer

Varer er vurdert til det laveste av anskaffelseskost og netto salgsverdi. For råvarer og varer i arbeid er gjenanskaffelseskost brukt som tilnærming til virkelig verdi. Egentilvirkede varer er vurdert til variabel tilvirkningskost.

#### Fordringer

Kundefordringer og andre fordringer oppføres til pålydende etter fradrag for avsetning til forventet tap. Avsetning til tap gjøres på grunnlag av en individuell vurdering av de enkelte fordringene. I tillegg gjøres det for øvrige kundefordringer en uspesifisert avsetning for å dekke antatt tap.

#### Valuta

Pengeposter i utenlandsk valuta omregnes til balansedagens kurs.

#### Skatt

Skattekostnaden i resultatregnskapet omfatter både periodens betalbare skatt og endring i utsatt skatt. Utsatt skatt er beregnet med 22 % på grunnlag av de midlertidige forskjeller som eksisterer mellom regnskapsmessige og skattemessige verdier, samt ligningsmessig underskudd til fremføring ved utgangen av regnskapsåret. Skatteøkende og skattereduserende midlertidige forskjeller som reverserer eller kan reverseres i samme periode er utlignet og nettoført.

#### Forskning og utvikling

Utgifter til FOU kostnadsføres løpende. Eventuelt tilskudd av Skattefunnmidler føres som kostnadsreduksjon.



## Noter 2022

### Best Food AS

#### Note 2 - Lønnskostnader

	2022	2021
Lønn	9 083 036	7 229 915
Arbeidsgiveravgift	1 325 958	1 075 290
Pensjonskostnader	94 417	88 958
Andre lønnsrelaterte ytelser	572 039	369 663
Reduksjon i forbindelse med skattefunn	0	-283 299
<b>Sum</b>	<b>11 075 450</b>	<b>8 480 527</b>

Selskapet har i gjennomsnitt sysselsatt 16 årsverk.

Selskapet er pliktig til å ha tjenestepensjonsordning etter lov om obligatorisk tjenestepensjon. Selskapets pensjonsordninger tilfredsstiller kravene i denne lov.

#### Note 3 - Anleggsmidler

	Driftsløse og inventar	Totalt
Anskaffelseskost 01.01	5 200 147	5 200 147
Tilgang	623 470	623 470
Avgang	0	0
<b>Anskaffelseskost 31.12</b>	<b>5 823 617</b>	<b>5 823 617</b>
Akkumulerte avskrivninger 31.12	4 163 848	4 163 848
<b>Balanseført verdi pr. 31.12</b>	<b>1 659 769</b>	<b>1 659 769</b>
Årets avskrivninger	338 000	338 000
Avskrivningsplan	3 - 10 år	

#### Note 4 - Skattekostnad

	2022	2021
<b>Årets skattekostnad fordeler seg på:</b>		
Betalbar skatt	0	0
Endring i utsatt skatt	0	0
<b>Sum skattekostnad</b>	<b>0</b>	<b>0</b>

#### Beregning av årets skattegrunnlag:

Resultat før skattekostnad	-732 543	4 652 277
Permanente forskjeller	27 698	-274 947
Endring i midlertidige forskjeller	487 393	-109 391
Årets skattegrunnlag resultat	-217 452	4 267 938
Bruk av frembørbart underskudd	0	4 267 938
<b>Årets skattegrunnlag</b>	<b>-217 452</b>	<b>0</b>

#### Oversikt over midlertidige forskjeller:

			Endring
Fordringer	-600 000	11 207	-611 207
Varer	0	0	0
Driftsmidler	10 919	-112 895	123 814
<b>Sum midlertidige forskjeller</b>	<b>-589 081</b>	<b>-101 688</b>	<b>-487 393</b>
Underskudd til fremføring	-250 316	-32 864	-217 452
Grunnlag utsatt skatt / skattefordel	-839 397	-134 552	-704 845
<b>Utsatt skatt (+) / skattefordel (-) 22 %</b>	<b>-184 667</b>	<b>-29 601</b>	<b>-155 066</b>

Utsatt skattefordel regnskapsføres ikke etter god regnskapsskikk for små foretak.



## Noter 2022

### Best Food AS

#### Note 5 - Investering i andre selskaper

Navn	Forretnings- kontor	Antall aksjer	Kostpris
Norsk Kjøtthandel AS	Oslo	1	3 000

Investeringer vurderes etter kostmetoden. Aksjene er verdsatt til kostpris og vil nedskrives til virkelig verdi ved varig verdifall.

#### Note 6 - Bundne midler

	2022	2021
Bundne skattetrekksmidler:	215 219	478 282

#### Note 7 - Antall aksjer, aksjeeiere m.v

Aksjekapital	Antall	Pålydende	Balanseført
Ordinære aksjer	102	1 000	102 000

Aksjonærer	Aksjer	Eierandel
Bilala Abubakarov	52	50,98 %
Mehtab Afsar	50	49,02 %

#### Note 8 - Egenkapital

	Aksjekapital	Annen egenkapital	Sum
Egenkapital pr 1.1	102 000	4 661 855	4 763 855
Årets resultat		-732 543	-732 543
Utbytte			0
<b>Egenkapital pr 31.12</b>	<b>102 000</b>	<b>3 929 312</b>	<b>4 031 312</b>

#### Note 9 - Fordringer og gjeld

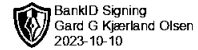
Selskapet har ikke fordringer med forfall > 1 år.  
Gjeld med forfall > 5 år kr 150 000.

Gjeld som er sikret med salgspant i motorvogner utgjør kr 1 276 631.  
Balanseført verdi av pantsatte motorvogner utgjør kr 1 345 100.

Leverandør av faktoring avtale har pant i selskapets enkle krav på kr 4 000 000.  
Selskapet har ikke gjeld til faktoringsselskapet ved årets slutt.  
Balanseført verdi av pantsatte krav utgjør kr 2 085 781.



**PLUS REVISJON AS**  
Audit & Advisory



Til generalforsamlingen i Best Food AS

## Uavhengig revisors beretning

### Konklusjon

Vi har revidert årsregnskapet for Best Food AS som viser et underskudd på kr 732 543. Årsregnskapet består av balanse per 31. desember 2022, resultatregnskap for regnskapsåret avsluttet per denne datoen og noter til årsregnskapet, herunder et sammendrag av viktige regnskapsprinsipper.

### Etter vår mening

- oppfyller årsregnskapet gjeldende lovkrav, og
- gir årsregnskapet et rettviseende bilde av selskapets finansielle stilling per 31. desember 2022 og av dets resultater for regnskapsåret avsluttet per denne datoen i samsvar med regnskapslovens regler og god regnskapsskikk i Norge.

### Grunnlag for konklusjonen

Vi har gjennomført revisjonen i samsvar med International Standards on Auditing (ISA-ene). Våre oppgaver og plikter i henhold til disse standardene er beskrevet nedenfor under "Revisors oppgaver og plikter ved revisjonen av årsregnskapet". Vi er uavhengige av selskapet i samsvar med kravene i relevante lover og forskrifter i Norge og International Code of Ethics for Professional Accountants (inkludert internasjonale uavhengighetsstandarder) utstedt av International Ethics Standards Board for Accountants (IESBA-reglene), og vi har overholdt våre øvrige etiske forpliktelser i samsvar med disse kravene. Innhentet revisjonsbevis er etter vår vurdering tilstrekkelig og hensiktsmessig som grunnlag for vår konklusjon.

### Ledelsens ansvar for årsregnskapet

Styret og daglig leder (ledelsen) er ansvarlige for å utarbeide årsregnskapet og for at det gir et rettviseende bilde i samsvar med regnskapslovens regler og god regnskapsskikk i Norge. Ledelsen er også ansvarlig for slik intern kontroll som den finner nødvendig for å kunne utarbeide et årsregnskap som ikke inneholder vesentlig feilinformasjon, verken som følge av misligheter eller utilsiktede feil.

Ved utarbeidelsen av årsregnskapet må ledelsen ta standpunkt til selskapets evne til fortsatt drift og opplyse om forhold av betydning for fortsatt drift. Forutsetningen om fortsatt drift skal legges til grunn for årsregnskapet så lenge det ikke er sannsynlig at virksomheten vil bli avvirket.

### Revisors oppgaver og plikter ved revisjonen av årsregnskapet

Vårt mål er å oppnå betryggende sikkerhet for at årsregnskapet som helhet ikke inneholder vesentlig feilinformasjon, verken som følge av misligheter eller utilsiktede feil, og å avgi en revisjonsberetning som inneholder vår konklusjon. Betryggende sikkerhet er en høy grad av sikkerhet, men ingen garanti for at en revisjon utført i samsvar med ISA-ene, alltid vil avdekke vesentlig feilinformasjon.

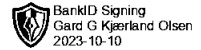
---

### Plus Revisjon AS

Rosenkrantz' gate 20, 0160 Oslo  
Tlf: 23 03 91 60  
www.plus-revisjon.no  
Org.nr. 990 422 052 MVA, Foretaksregisteret



**PLUS REVISJON AS**  
Audit & Advisory



Feilinformasjon kan oppstå som følge av misligheter eller utilsiktede feil. Feilinformasjon er å anse som vesentlig dersom den enkeltvis eller samlet med rimelighet kan forventes å påvirke de økonomiske beslutningene som brukerne foretar på grunnlag av årsregnskapet.

For videre beskrivelse av revisors oppgaver og plikter vises det til:  
<https://revisorforeningen.no/revisjonsberetninger>

## **Plus Revisjon AS**

Gard Greger Kjærland Olsen  
statsautorisert revisor  
(elektronisk signert)

---

## **Plus Revisjon AS**

Rosenkrantz' gate 20, 0160 Oslo  
Tlf: 23 03 91 60  
[www.plus-revisjon.no](http://www.plus-revisjon.no)  
Org.nr. 990 422 052 MVA, Foretaksregisteret