



ÅRSREGNSKAPET FOR REGNSKAPSÅRET 2019 - GENERELL INFORMASJON

Enheten

Organisasjonsnummer: 980 460 819
Organisasjonsform: Aksjeselskap
Foretaksnavn: ZOOM GRAFISK AS
Forretningsadresse: Nedre Eikervei 14
3045 DRAMMEN

Regnskapsår

Årsregnskapets periode: 01.01.2019 - 31.12.2019

Konsern

Morselskap i konsern: Nei

Regnskapsregler

Regler for små foretak benyttet: Ja
Benyttet ved utarbeidelsen av årsregnskapet til selskapet: Regnskapslovens alminnelige regler

Årsregnskapet fastsatt av kompetent organ

Bekreftet av representant for selskapet: Ari Daniel Hauksson
Dato for fastsettelse av årsregnskapet: 15.05.2020

Grunnlag for avgivelse

År 2019: Årsregnskapet er elektronisk innlevert
År 2018: Tall er hentet fra elektronisk innlevert årsregnskap fra 2019

Det er ikke krav til at årsregnskapet m.v. som sendes til Regnskapsregisteret er undertegnet. Kontrollen på at dette er utført ligger hos revisor/enhetens øverste organ. Sikkerheten ivaretas ved at innsender har rolle/rettighet for innsending av årsregnskapet via Altinn, og ved at det bekreftes at årsregnskapet er fastsatt av kompetent organ.

Brønnøysundregistrene, 06.07.2021



Resultatregnskap

Beløp i: NOK	Note	2019	2018
RESULTATREGNSKAP			
Inntekter			
Salgsinntekt		40 978 788	46 535 367
Annen driftsinntekt			1 000
Sum inntekter	1	40 978 788	46 536 367
Kostnader			
Varekostnad		16 703 657	20 353 631
Lønnskostnad	6	11 260 097	11 242 602
Avskrivning av driftsmidler og immaterielle eiendeler	3	2 017 055	2 942 529
Annen driftskostnad	6	10 092 956	10 289 418
Sum kostnader		40 073 764	44 828 180
Driftsresultat		905 024	1 708 187
Finansinntekter og finanskostnader			
Annen renteinntekt		17 883	12 441
Annen finansinntekt		60 378	56 040
Sum finansinntekter		78 260	68 481
Annen rentekostnad		266 676	477 954
Annen finanskostnad		14 307	6 347
Sum finanskostnader		280 983	484 301
Netto finans		-202 723	-415 821
Ordinært resultat før skattekostnad		702 301	1 292 367
Skattekostnad på ordinært resultat	1, 2	160 916	-134 602
Ordinært resultat etter skattekostnad		541 385	1 426 969
Årsresultat		541 385	1 426 969
Årsresultat etter minoritetsinteresser		541 385	1 426 969
Totalresultat		541 385	1 426 969



Resultatregnskap

Beløp i: NOK	Note	2019	2018
Overføringer og disponeringer			
Avsatt til annen egenkapital		541 385	1 426 969
Sum overføringer og disponeringer	5	541 385	1 426 969



Balanse

Beløp i: NOK	Note	2019	2018
BALANSE - EIENDELER			
Anleggsmidler			
Immaterielle eiendeler			
Varige driftsmidler			
Maskiner og anlegg	3, 8	4 403 300	8 854 200
Driftsløsøre, inventar o.a. utstyr	3, 8	1 657 200	364 000
Sum varige driftsmidler		6 060 500	9 218 200
Finansielle anleggsmidler			
Lån til foretak i samme konsern	9	4 124 939	3 103 199
Obligasjoner		259 876	259 876
Sum finansielle anleggsmidler		4 384 815	3 363 075
Sum anleggsmidler	1	10 445 315	12 581 275
Omløpsmidler			
Varer			
Lager av varer og annen beholdning	1, 8	575 467	795 036
Sum varer		575 467	795 036
Fordringer			
Kundefordringer	1, 8	4 953 446	7 374 309
Andre kortsiktige fordringer	1	409 653	570 947
Sum fordringer		5 363 099	7 945 256
Bankinnskudd, kontanter og lignende			
Bankinnskudd, kontanter o.l.	7	3 631 853	3 124 697
Sum bankinnskudd, kontanter og lignende		3 631 853	3 124 697
Sum omløpsmidler	1	9 570 419	11 864 989
SUM EIENDELER		20 015 734	24 446 264

BALANSE - EGENKAPITAL OG GJELD



Balanse

Beløp i: NOK	Note	2019	2018
Egenkapital			
Innskutt egenkapital			
Aksjekapital	4	1 600 000	1 600 000
Sum innskutt egenkapital		1 600 000	1 600 000
Opptjent egenkapital			
Annen egenkapital		6 670 689	8 115 504
Sum opptjent egenkapital		6 670 689	8 115 504
Sum egenkapital	5	8 270 689	9 715 504
Gjeld			
Langsiktig gjeld			
Utsatt skatt	1, 2	1 147 902	1 200 786
Sum avsetninger for forpliktelser		1 147 902	1 200 786
Annen langsiktig gjeld			
Øvrig langsiktig gjeld	8	389 444	1 601 624
Sum annen langsiktig gjeld		389 444	1 601 624
Sum langsiktig gjeld		1 537 346	2 802 410
Kortsiktig gjeld			
Gjeld til kredittinstitusjoner	8		106 370
Leverandørgjeld		2 894 720	4 212 398
Skyldig offentlige avgifter		1 183 587	2 081 781
Kortsiktig konserngjeld	9	2 200 000	
Annen kortsiktig gjeld	8	3 929 393	5 527 801
Sum kortsiktig gjeld		10 207 699	11 928 351
Sum gjeld		11 745 045	14 730 760
SUM EGENKAPITAL OG GJELD		20 015 734	24 446 264



Årsregnskap 2019 Zoom Grafisk AS

Organisasjonsnr: 980 460 819



Resultatregnskap

Zoom Grafisk AS

Driftsinntekter og driftskostnader	Note	2019	2018
Salgsinntekt		40 978 788	46 535 367
Annen driftsinntekt		0	1 000
Sum driftsinntekter	1	40 978 788	46 536 367
Varekostnad		16 703 657	20 353 631
Lønnskostnad	6	11 260 097	11 242 602
Avskrivning av driftsmidler og immaterielle eiendeler	3	2 017 055	2 942 529
Annen driftskostnad	6	10 092 956	10 289 418
Sum driftskostnader		40 073 764	44 828 180
Driftsresultat		905 024	1 708 187
Finansinntekter og finanskostnader			
Annen renteinntekt		17 883	12 441
Annen finansinntekt		60 378	56 040
Annen rentekostnad		266 676	477 954
Annen finanskostnad		14 307	6 347
Resultat av finansposter		-202 723	-415 821
Ordinært resultat før skattekostnad		702 301	1 292 367
Skattekostnad på ordinært resultat	1, 2	160 916	-134 602
Årsresultat		541 385	1 426 969
Overføringer			
Avsatt til annen egenkapital		541 385	1 426 969
Sum overføringer	5	541 385	1 426 969



Balanse Zoom Grafisk AS

Eiendeler	Note	2019	2018
Anleggsmidler			
<i>Varige driftsmidler</i>			
Maskiner og anlegg	3, 8	4 403 300	8 854 200
Driftsløsøre, inventar o.a. utstyr	3, 8	1 657 200	364 000
Sum varige driftsmidler		<u>6 060 500</u>	<u>9 218 200</u>
<i>Finansielle anleggsmidler</i>			
Lån til foretak i samme konsern	9	4 124 939	3 103 199
Andre langsiktige fordringer		259 876	259 876
Sum finansielle anleggsmidler		<u>4 384 815</u>	<u>3 363 075</u>
Sum anleggsmidler	1	<u>10 445 315</u>	<u>12 581 275</u>
Omløpsmidler			
<i>Varer</i>			
Lager av varer og annen beholdning	1, 8	575 467	795 036
Sum varer		<u>575 467</u>	<u>795 036</u>
<i>Fordringer</i>			
Kundefordringer	1, 8	4 953 446	7 374 309
Andre kortsiktige fordringer	1	409 653	570 947
Sum fordringer		<u>5 363 099</u>	<u>7 945 256</u>
<i>Bankinnskudd, kontanter o.l</i>			
Bankinnskudd, kontanter o.l.	7	3 631 853	3 124 697
Sum bankinnskudd, kontanter o.l		<u>3 631 853</u>	<u>3 124 697</u>
Sum omløpsmidler	1	<u>9 570 419</u>	<u>11 864 989</u>
Sum eiendeler		<u>20 015 734</u>	<u>24 446 264</u>



Balanse Zoom Grafisk AS

Egenkapital og gjeld	Note	2019	2018
Egenkapital			
<i>Innskutt egenkapital</i>			
Aksjekapital	4	1 600 000	1 600 000
Sum innskutt egenkapital		<u>1 600 000</u>	<u>1 600 000</u>
<i>Opptjent egenkapital</i>			
Annen egenkapital		6 670 689	8 115 504
Sum opptjent egenkapital		<u>6 670 689</u>	<u>8 115 504</u>
Sum egenkapital	5	<u>8 270 689</u>	<u>9 715 504</u>
Gjeld			
<i>Avsetning for forpliktelses</i>			
Utsatt skatt	1, 2	1 147 902	1 200 786
Sum avsetning for forpliktelses		<u>1 147 902</u>	<u>1 200 786</u>
<i>Annen langsiktig gjeld</i>			
Øvrig langsiktig gjeld	8	389 444	1 601 624
Sum annen langsiktig gjeld		<u>389 444</u>	<u>1 601 624</u>
<i>Kortsiktig gjeld</i>			
Gjeld til kredittinstitusjoner	8	0	106 370
Leverandørgjeld		2 894 720	4 212 398
Skyldig offentlige avgifter		1 183 587	2 081 781
Kortsiktig konserngjeld	9	2 200 000	0
Annen kortsiktig gjeld	8	3 929 393	5 527 801
Sum kortsiktig gjeld		<u>10 207 699</u>	<u>11 928 351</u>
Sum gjeld		<u>11 745 045</u>	<u>14 730 760</u>
Sum egenkapital og gjeld		<u>20 015 734</u>	<u>24 446 264</u>





Balanse

Zoom Grafisk AS

Drammen, 15.05.2020


Styret Zoom Grafisk AS



Tor Norbye
Styrets leder



Ari Daniel Hauksson
Styrets nestleder/daglig leder


Hans Peder Solberg
Styremedlem


Tore Nilsen
Styremedlem


Roar Krogh
Styremedlem


Robert Horvath
Styremedlem(ansattrepresentant)


Bjørn Einar Kihl
Styremedlem



Noter til regnskapet 2019

Note 1 Regnskapsprinsipper

Årsregnskapet er satt opp i samsvar med regnskapslovens bestemmelser. Det er utarbeidet etter norske regnskapsstandarder og anbefalinger til god regnskapsskikk for små foretak.

Driftsinntekter

Inntektsføring ved salg av varer skjer på leveringstidspunktet. Tjenester inntektsføres etter hvert som de er levert.

Skatt

Skattekostnaden i resultatregnskapet omfatter både periodens betalbare skatt og endring i utsatt skatt. Utsatt skatt er beregnet med 22% på grunnlag av de midlertidige forskjeller som eksisterer mellom regnskapsmessige og skattemessige verdier, samt ligningsmessig underskudd til fremføring ved utgangen av regnskapsåret. Skatteøkende og skattereduserende midlertidige forskjeller som reverserer eller kan reversere i samme periode er utlignet og nettoført. Utsatt skatt på merverdier i forbindelse med oppkjøp av datterselskap blir ikke utlignet. Fra inntektsåret 2019 er skattesatsen for selskaper redusert. Dette påvirket størrelsen på utsatt skatt/skattefordel og ble i 2018 behandlet som en estimatendring med bokføring over resultatet.

Klassifisering og vurdering av balanseposter

Anleggsmidler omfatter eiendeler bestemt til varig eie og bruk. Anleggsmidler er vurdert til anskaffelseskost. Varige driftsmidler balanseføres og avskrives over driftsmidlets økonomiske levetid. Varige driftsmidler nedskrives til gjenvinnbart beløp ved verdifall som forventes ikke å være forbigående. Gjenvinnbart beløp er det høyeste av netto salgsverdi og verdi i bruk. Verdi i bruk er nåverdi av fremtidige kontantstrømmer knyttet til eiendelen. Nedskrivninger reverseres når grunnlaget for nedskrivning ikke lenger er til stede.

Omløpsmidler og kortsiktig gjeld omfatter normalt poster som forfaller til betaling innen ett år etter balansedagen, samt poster som knytter seg til varekretsløpet. Omløpsmidler vurderes til laveste verdi av anskaffelseskost og antatt virkelig verdi.

Fordringer

Kundefordringer og andre fordringer oppføres til pålydende etter fradrag for avsetning til forventet tap. Avsetning til tap gjøres på grunnlag av en individuell vurdering for de enkelte fordringene.

Varer

Varer er vurdert til det laveste av anskaffelseskost og netto salgsverdi.

Valuta

Pengeposter i utenlandsk valuta vurderes etter kursen ved regnskapsårets slutt.

Pensjonsforpliktelser

Pensjonsordninger finansiert via sikrede ordninger er ikke balanseført. Pensjonspremien anses i disse tilfeller som pensjonskostnad og klassifiseres sammen med lønnskostnader.



Noter til regnskapet 2019

Note 2 Skatt

Årets skattekostnad	2019	2018
Resultatført skatt på ordinært resultat:		
Betalbar skatt	213 800	0
Endring i utsatt skatt	-52 884	-134 602
Skattekostnad ordinært resultat	160 916	-134 602
Skattepliktig inntekt:		
Ordinært resultat før skatt	702 301	1 292 367
Permanente forskjeller	29 132	35 694
Endring i midlertidige forskjeller	1 078 269	332 570
Avgitt konsernbidrag	-971 818	0
Anvendelse av fremførbart underskudd	-837 884	-1 660 631
Skattepliktig inntekt	0	0
Betalbar skatt i balansen:		
Betalbar skatt på årets resultat	213 800	0
Betalbar skatt på avgitt konsernbidrag	-213 800	0
Sum betalbar skatt i balansen	0	0

Skatteeffekten av midlertidige forskjeller som har gitt opphav til utsatt skatt og utsatte skattefordeler, spesifisert på typer av midlertidige forskjeller:

	2019	2018	Endring
Varige driftsmidler	4 088 329	1 216 189	-2 872 140
Fordringer	-103 552	-145 463	-41 911
Balanseførte leieavtaler	1 232 956	5 225 276	3 992 320
Sum	5 217 733	6 296 002	1 078 269
Akkumulert fremførbart underskudd	0	-837 884	-837 884
Grunnlag for utsatt skatt	5 217 733	5 458 118	240 385
Utsatt skatt (22 %)	1 147 901	1 200 786	52 885



Noter til regnskapet 2019

Note 3 Varige driftsmidler

	Maskiner og anlegg	Driftsløsøre, inventar o.l.	Totalt
Anskaffelseskost 01.01	47 615 103	3 150 802	50 765 905
Tilgang	1 296 514	1 482 841	2 779 355
Avgang	-5 522 000		-5 522 000
Anskaffelseskost 31.12	43 389 617	4 633 643	48 023 260
Akk. av-/nedskrivninger	-38 986 317	-2 976 443	-41 962 760
Balanseført verdi 31.12	4 403 300	1 657 200	6 060 500
Herav balanseført leasing	1 622 400	0	1 622 400
Årets avskrivninger	1 827 414	189 641	2 017 055
Herav balanseført leasing	1 324 500	0	1 324 500
Avskrivningssats	8-33%	5-33%	
Avskrivningsplan	Lineær	Lineær	
Økonomisk levetid	3-10 år	3-20 år	
Endring i avskrivningsplan	Nei	Nei	

Note 4 Antall aksjer, aksjeeiere m.v

Aksjekapital	Antall	Pålydende	Balanseført
Ordinære aksjer	1 600	1 000	1 600 000

Aksjekapitalen eies av følgende aksjonærer:

Aksjonærer:	Antall aksjer	Eierandel i prosent
TY Holding AS	1 600	100%

Selskapet har en aksjeklasse og alle aksjer har lik stemmerett.

Aksjer indirekte eiet av styremedlemmer og daglig leder

Ari Daniel Hauksson	nestleder/daglig leder	(51,0%)
Hans Peder Solberg	styremedlem	(16,3%)
Roar Krogh	styremedlem	(16,3%)
Tore Nilsen	styremedlem	(16,3%)
Tor Norbye	styrets leder	(0,0%)
Linda Gregersen Tveiten	styremedlem	(0,0%)

Note 5 Egenkapital

	Aksjekapital	Annen egenkapital	Sum egenkapital
Pr. 01.01.2019	1 600 000	8 115 504	9 715 504
Årets resultat		541 385	541 385
Avsatt konsernbidrag		-1 986 200	-1 986 200
Pr 31.12.2019	1 600 000	6 670 689	8 270 689



Noter til regnskapet 2019

Note 6 Lønnskostnader, antall ansatte, godtgjørelser, lån til ansatte m.m.

Lønnskostnader	2019	2018
Lønninger	9 209 507	9 196 730
Arbeidsgiveravgift	1 436 661	1 447 182
Pensjonskostnader	478 237	441 165
Andre ytelser	135 692	157 525
Sum	11 260 097	11 242 602

Gjennomsnittlig antall årsverk	20	20
--------------------------------	----	----

Ytelser til ledende personer	Daglig leder	Styre
Lønn	779 395	1 655 306
Pensjonsutgifter		
Styrehonorar		138 915
Annen godtgjørelse	172 404	206 128
Sum	951 799	2 000 349

OTP

Selskapet er pliktig til å ha tjenstepensjonsordning etter lov om obligatorisk tjenstepensjon. Selskapets pensjonsordninger tilfredsstiller kravene i denne lov.

Revisor

Kostnadsført honorar til revisor i 2019 utgjør ekskl.mva. kr 115 000,-.

Revisjon	77 000
Teknisk regnskapsbistand	11 000
Andre tjenester	27 000
Sum	115 000

Note 7 Bankinnskudd

	2019	2018
Bundne skattetrekkmidler	325 908	396 601



Noter til regnskapet 2019

Note 8 Gjeld, pantstillelser og garantier m.v.

	2019	2018
Gjeld som forfaller til betaling senere enn fem år	0	0
Gjeld som er sikret ved pant o.l.:		
Pantelån	0	0
Øvrig langsiktig gjeld - finansiell leasing	-389 444	-1 601 624
Kassekreditt	0	-106 370
Annen kortsiktig gjeld - finanskonto factoring	-2 439 319	-3 885 240
Sum	-2 828 763	-5 593 234
Balanseført verdi av eiendeler som er stillet som sikkerhet for denne gjeld:		
Maskiner, anlegg, inventar	6 060 500	9 218 200
Varebeholdning og varer i arbeid	575 467	795 036
Kundefordringer	4 953 446	7 345 535
Sum	11 589 413	17 358 771
Selskapet har en ubenyttet kassekredittbevilgning på kr	500 000	500 000

Note 9 Transaksjoner med nærstående parter

Transaksjoner mellom nærstående parter skjer kun på forretningsmessig grunnlag.

Selskapet har i 2019 en fordring på morselskapet TY Holding AS på kr 4 124 939. Tilsvarende saldo i 2018 var kr 3 103 199. Det er ikke avtalt noen nedbetalingsplan for denne fordringen. Fordringen er fra 2018 ikke renteberegnet. Det skal nevnes at det også er satt av kr 2 200 000 i konsernbidrag for 2019 som vil bli motregnet mellomværende i 2020.

Mellomværende med konsernselskap fremkommer på egne linjer i balansen.

Note 10 Hendelser etter balansedagen og fortsatt drift

Koronapandemien som inntraff i januar 2020 har ikke betydning for årsregnskapet for 2019. Hendelsen har imidlertid hatt vesentlig negativ betydning for foretakets stilling og resultat i perioden mellom balansedagen og tidspunktet for avleggelse av årsregnskapet. Selskapet har fra 2. kvartal satt driften til et minimum. Selskapet har gjennomført nødvendige grep for å redusere lønnskostnader og øvrige driftskostnader og har også utvidet kassekreditten dersom dette skulle bli behov. Selskapet benytter seg også av de ulike tiltakspakkene som er satt inn for å redde næringslivet. Selskapet jobber for å komme inn i normal drift men det er usikkert hvor lang tid dette vil ta og det er således ikke laget noen nøyaktig prognose for hvordan dette påvirker regnskapet.

Hendelsen anses ikke å ha skapt vesentlig usikkerhet om foretakets evne til fortsatt drift. Da selskapet ved å redusere kostnader og samtidig også har sikret seg ytterligere tilgang på likviditet mener ledelsen at det vil være tilstrekkelig likviditet og egenkapital inneværende år. Årsregnskapet er derfor avlagt under forutsetning om fortsatt drift.



BDO AS
Bragernes Torg 2A
3017 Drammen

Uavhengig revisors beretning

Til generalforsamlingen i Zoom Grafisk AS

Uttalelse om revisjonen av årsregnskapet

Konklusjon

Vi har revidert årsregnskapet til Zoom Grafisk AS.

Årsregnskapet består av:

- Balanse per 31. desember 2019
- Resultatregnskap for 2019
- Noter til årsregnskapet, herunder et sammendrag av viktige regnskapsprinsipper.

Etter vår mening:

Er årsregnskapet avgitt i samsvar med lov og forskrifter og gir et rettviseende bilde av selskapets finansielle stilling per 31. desember 2019 og av dets resultater for regnskapsåret avsluttet per denne datoen i samsvar med regnskapslovens regler og god regnskapsskikk i Norge.

Grunnlag for konklusjonen

Vi har gjennomført revisjonen i samsvar med lov, forskrift og god revisjonsskikk i Norge, herunder de internasjonale revisjonsstandardene International Standards on Auditing (ISA-ene). Våre oppgaver og plikter i henhold til disse standardene er beskrevet i Revisors oppgaver og plikter ved revisjon av årsregnskapet. Vi er uavhengige av selskapet slik det kreves i lov og forskrift, og har overholdt våre øvrige etiske forpliktelser i samsvar med disse kravene. Etter vår oppfatning er innhentet revisjonsbevis tilstrekkelig og hensiktsmessig som grunnlag for vår konklusjon.

Styret og daglig leders ansvar for årsregnskapet

Styret og daglig leder (ledelsen) er ansvarlig for å utarbeide årsregnskapet i samsvar med lov og forskrifter, herunder for at det gir et rettviseende bilde i samsvar med regnskapslovens regler og god regnskapsskikk i Norge. Ledelsen er også ansvarlig for slik internkontroll som den finner nødvendig for å kunne utarbeide et årsregnskap som ikke inneholder vesentlig feilinformasjon, verken som følge av misligheter eller utilsiktede feil.

Ved utarbeidelsen av årsregnskapet må ledelsen ta standpunkt til selskapets evne til fortsatt drift og opplyse om forhold av betydning for fortsatt drift. Forutsetningen om fortsatt drift skal legges til grunn for årsregnskapet så lenge det ikke er sannsynlig at virksomheten vil bli avvirket.

Revisors oppgaver og plikter ved revisjonen av årsregnskapet

Vårt mål er å oppnå betryggende sikkerhet for at årsregnskapet som helhet ikke inneholder vesentlig feilinformasjon, verken som følge av misligheter eller utilsiktede feil, og å avgi en revisjonsberetning som inneholder vår konklusjon. Betryggende sikkerhet er en høy grad av sikkerhet, men ingen garanti for at en revisjon utført i samsvar med lov, forskrift og god revisjonsskikk i Norge, herunder ISA-ene, alltid vil avdekke vesentlig feilinformasjon som eksisterer. Feilinformasjon kan oppstå som følge av misligheter eller utilsiktede feil. Feilinformasjon blir vurdert som vesentlig dersom den enkeltvis eller samlet med rimelighet kan forventes å påvirke økonomiske beslutninger som brukerne foretar basert på årsregnskapet.



For videre beskrivelse av revisors oppgaver og plikter vises det til:
<https://revisorforeningen.no/revisjonsberetninger>

Uttalelse om andre lovmessige krav

Konklusjon om registrering og dokumentasjon

Basert på vår revisjon av årsregnskapet som beskrevet ovenfor, og kontrollhandlinger vi har funnet nødvendig i henhold til internasjonal standard for attestasjonsoppdrag (ISAE) 3000 «Attestasjonsoppdrag som ikke er revisjon eller forenklet revisorkontroll av historisk finansiell informasjon», mener vi at ledelsen har oppfylt sin plikt til å sørge for ordentlig og oversiktlig registrering og dokumentasjon av selskapets regnskapsopplysninger i samsvar med lov og god bokføringskikk i Norge.

Drammen, 15. mai 2020
BDO AS

Per Aage Hansen
Statsautorisert revisor