



## ÅRSREGNSKAPET FOR REGNSKAPSÅRET 2023 - GENERELL INFORMASJON

### Enheten

Organisasjonsnummer:	918 273 573
Organisasjonsform:	Aksjeselskap
Foretaksnavn:	FORBES HOLDING AS
Forretningsadresse:	Gabels gate 11 0272 OSLO

### Regnskapsår

Årsregnskapets periode:	01.01.2023 - 31.12.2023
-------------------------	-------------------------

### Konsern

Morselskap i konsern:	Ja
Konsernregnskap lagt ved:	Nei

### Regnskapsregler

Regler for små foretak benyttet:	Ja
Benyttet ved utarbeidelsen av årsregnskapet til selskapet:	Regnskapslovens alminnelige regler

### Årsregnskapet fastsatt av kompetent organ

Bekreftet av representant for selskapet:	Theo Forbes Rolfsen
Dato for fastsettelse av årsregnskapet:	04.07.2024

### Grunnlag for avgivelse

År 2023: Årsregnskapet er elektronisk innlevert  
År 2022: Tall er hentet fra elektronisk innlevert årsregnskap fra 2023

*Det er ikke krav til at årsregnskapet m.v. som sendes til Regnskapsregisteret er undertegnet. Kontrollen på at dette er utført ligger hos revisor/enhetens øverste organ. Sikkerheten ivaretas ved at innsender har rolle/rettighet for innsending av årsregnskapet via Altinn, og ved at det bekreftes at årsregnskapet er fastsatt av kompetent organ.*

Brønnøysundregistrene, 31.07.2025



## Resultatregnskap

Beløp i: NOK	Note	2023	2022
<b>RESULTATREGNSKAP</b>			
<b>Kostnader</b>			
Lønnskostnad	2		125 510
Avskrivning av driftsmidler og immaterielle eiendeler	3	46 590	7 301
Annen driftskostnad		198 832	98 150
<b>Sum kostnader</b>		<b>245 422</b>	<b>230 961</b>
<b>Driftsresultat</b>		<b>-245 422</b>	<b>-230 961</b>
<b>Finansinntekter og finanskostnader</b>			
Inntekt på investering i tilknyttet selskap		11 922	
Renteinntekt fra foretak i samme konsern	4	7 309 725	3 638 014
Annen renteinntekt		144 520	208 820
Annen finansinntekt	5	21 084 331	82 029 447
Verdøkning markedsbaserte omløpsmidler		62 638	27 084
<b>Sum finansinntekter</b>		<b>28 613 136</b>	<b>85 903 365</b>
Verdireduksjon markedsbaserte omløpsmidler			63 564
Annen rentekostnad		1 263	
Annen finanskostnad		2 075	6 787
<b>Sum finanskostnader</b>		<b>3 338</b>	<b>70 350</b>
<b>Netto finans</b>		<b>28 609 798</b>	<b>85 833 015</b>
<b>Ordinært resultat før skattekostnad</b>		<b>28 364 376</b>	<b>85 602 054</b>
Skattekostnad på resultat	6	1 726 821	1 328 698
<b>Ordinært resultat etter skattekostnad</b>		<b>26 637 555</b>	<b>84 273 356</b>
<b>Årsresultat</b>		<b>26 637 555</b>	<b>84 273 356</b>
<b>Årsresultat etter minoritetsinteresser</b>		<b>26 637 555</b>	<b>84 273 356</b>
<b>Totalresultat</b>		<b>26 637 555</b>	<b>84 273 356</b>
<b>Overføringer og disponeringer</b>			
Avsatt til annen egenkapital		26 637 555	84 273 356



## Resultatregnskap

<b>Beløp i: NOK</b>	<b>Note</b>	<b>2023</b>	<b>2022</b>
Sum overføringer og disponeringer		26 637 555	84 273 356



## Balanse

Beløp i: NOK	Note	2023	2022
<b>BALANSE - EIENDELER</b>			
<b>Anleggsmidler</b>			
<b>Immaterielle eiendeler</b>			
Utsatt skattefordel	3	49	
<b>Sum immaterielle eiendeler</b>		<b>49</b>	
<b>Varige driftsmidler</b>			
Tomter, bygninger o.a. fast eiendom	3	1 950 584	1 964 424
Driftsløsøre, inventar o.a. utstyr		58 404	65 705
<b>Sum varige driftsmidler</b>		<b>2 008 988</b>	<b>2 030 129</b>
<b>Finansielle anleggsmidler</b>			
Investering i datterselskap	4	14 307 155	8 184 615
Lån til foretak i samme konsern	4	162 534 159	135 846 417
Investeringer i tilknyttet selskap	5	33 227 496	33 227 496
Lån til tilknyttet selskap og felles kontrollert virksomhet	5		
<b>Sum finansielle anleggsmidler</b>		<b>210 068 810</b>	<b>177 258 528</b>
<b>Sum anleggsmidler</b>		<b>212 077 847</b>	<b>179 288 657</b>
<b>Omløpsmidler</b>			
<b>Varer</b>			
<b>Investeringer</b>			
Markedsbaserte aksjer		489 699	1 826 986
Andre finansielle instrumenter		1 200 146	200 146
<b>Sum investeringer</b>		<b>1 689 845</b>	<b>2 027 132</b>
<b>Bankinnskudd, kontanter og lignende</b>			
Bankinnskudd, kontanter o.l.		5 083 474	19 835 060
<b>Sum bankinnskudd, kontanter og lignende</b>		<b>5 083 474</b>	<b>19 835 060</b>
<b>Sum omløpsmidler</b>		<b>6 773 319</b>	<b>21 862 192</b>
<b>SUM EIENDELER</b>		<b>218 851 166</b>	<b>201 150 849</b>



### Balanse

Beløp i: NOK	Note	2023	2022
<b>BALANSE - EGENKAPITAL OG GJELD</b>			
<b>Egenkapital</b>			
<b>Innskutt egenkapital</b>			
Aksjekapital	7	136 680	136 680
Overkurs		20 043 764	20 043 764
<b>Sum innskutt egenkapital</b>		<b>20 180 444</b>	<b>20 180 444</b>
<b>Opptjent egenkapital</b>			
Annen egenkapital		190 800 258	175 362 703
<b>Sum opptjent egenkapital</b>		<b>190 800 258</b>	<b>175 362 703</b>
<b>Sum egenkapital</b>		<b>210 980 702</b>	<b>195 543 146</b>
<b>Sum langsiktig gjeld</b>		<b>0</b>	<b>0</b>
<b>Kortsiktig gjeld</b>			
Leverandørgjeld		21 054	130 590
Betalbar skatt	6		179 249
Skyldig offentlige avgifter			70 510
Kortsiktig konserngjeld	4	7 849 410	5 224 766
Annen kortsiktig gjeld			2 588
<b>Sum kortsiktig gjeld</b>		<b>7 870 464</b>	<b>5 607 703</b>
<b>Sum gjeld</b>		<b>7 870 464</b>	<b>5 607 703</b>
<b>SUM EGENKAPITAL OG GJELD</b>		<b>218 851 166</b>	<b>201 150 849</b>



## Brønnøysundregistrene

### ÅRSREGNSKAP FOR REGNSKAPSÅRET 2023 - GENERELL INFORMASJON

Journalnummer: 2024 626104

#### Enheten

Organisasjonsnummer: 918 273 573  
Organisasjonsform: Aksjeselskap  
Foretaksnavn: FORBES HOLDING AS  
Forretningsadresse: Gabels gate 11  
0272 OSLO

#### Regnskapsår

Årsregnskapets periode: 01.01.2023 - 31.12.2023

#### Konsern

Morselskap i konsern: Ja  
Konsernregnskap lagt ved: Nei

#### Regnskapsregler

Regler for små foretak benyttet: Ja  
Benyttet ved utarbeidelsen av  
årsregnskapet til selskapet: Regnskapslovens alminnelige regler

#### Årsregnskapet fastsatt av kompetent organ

Bekreftet av representant for selskapet: Theo Forbes Rolfsen  
Dato for fastsettelse av årsregnskapet: 04.07.2024

#### Revisjon

Årsregnskapet er utarbeidet av ekstern  
autorisert regnskapsfører: Ja  
Ekstern autorisert regnskapsfører har i  
løpet av regnskapsåret bistått ved den  
løpende regnskapsføringen eller utført  
andre tjenester for selskapet enn å  
utarbeide årsregnskapet: Ja

#### Grunnlag for avgivelse

År 2023: Årsregnskap er elektronisk innlevert.  
År 2022: Tall er hentet fra elektronisk innlevert årsregnskap fra 2023.

*Det er ikke krav til at årsregnskapet m.v. som sendes til Regnskapsregisteret er undertegnet. Kontrollen på at dette er utført ligger hos revisor/enhetens øverste organ. Sikkerheten ivaretas ved at innsender har rolle/rettighet for innsending av årsregnskapet via Altinn, og ved at det bekreftes at årsregnskapet er fastsatt av kompetent organ.*

Brønnøysundregistrene, 15.07.2024

---

Brønnøysundregistrene  
Postadresse: Postboks 900, 8910 Brønnøysund  
Telefon: 75 00 75 00  
E-post: firmapost@brreg.no Internett: www.brreg.no  
Organisasjonsnummer: 974 760 673



Organisasjonsnr: 918 273 573  
FORBES HOLDING AS

## RESULTATREGNSKAP

<b>Beløp i: NOK</b>	<b>Note</b>	<b>2023</b>	<b>2022</b>
<b>RESULTATREGNSKAP</b>			
<b>Kostnader</b>			
Lønnskostnad	2		125 510
Avskrivning av driftsmidler og immaterielle eiendeler	3	46 590	7 301
Annen driftskostnad		198 832	98 150
<b>Sum kostnader</b>		<b>245 422</b>	<b>230 961</b>
<b>Driftsresultat</b>		<b>-245 422</b>	<b>-230 961</b>
<b>Finansinntekter og finanskostnader</b>			
Inntekt på investering i tilknyttet selskap		11 922	
Renteinntekt fra foretak i samme konsern	4	7 309 725	3 638 014
Annen renteinntekt		144 520	208 820
Annen finansinntekt	5	21 084 331	82 029 447
Verdiøkning markedsbaserte omløpsmidler		62 638	27 084
<b>Sum finansinntekter</b>		<b>28 613 136</b>	<b>85 903 365</b>
Verdireduksjon markedsbaserte omløpsmidler			63 564
Annen rentekostnad		1 263	
Annen finanskostnad		2 075	6 787
<b>Sum finanskostnader</b>		<b>3 338</b>	<b>70 350</b>
<b>Netto finans</b>		<b>28 609 798</b>	<b>85 833 015</b>
<b>Ordinært resultat før skattekostnad</b>		<b>28 364 376</b>	<b>85 602 054</b>
Skattekostnad på resultat	6	1 726 821	1 328 698
<b>Ordinært resultat etter skattekostnad</b>		<b>26 637 555</b>	<b>84 273 356</b>
<b>Årsresultat</b>		<b>26 637 555</b>	<b>84 273 356</b>
<b>Årsresultat etter minoritetsinteresser</b>		<b>26 637 555</b>	<b>84 273 356</b>
<b>Totalresultat</b>		<b>26 637 555</b>	<b>84 273 356</b>
<b>Overføringer og disponeringer</b>			
Avsatt til annen egenkapital		26 637 555	84 273 356
<b>Sum overføringer og disponeringer</b>		<b>26 637 555</b>	<b>84 273 356</b>





Organisasjonsnr: 918 273 573  
FORBES HOLDING AS

## BALANSE

Beløp i: NOK	Note	2023	2022
<b>BALANSE - EIENDELER</b>			
<b>Anleggsmidler</b>			
<b>Immaterielle eiendeler</b>			
Utsatt skattefordel	3	49	
<b>Sum immaterielle eiendeler</b>		<b>49</b>	
<b>Varige driftsmidler</b>			
Tomter, bygninger o.a. fast eiendom	3	1 950 584	1 964 424
Driftsløsøre, inventar o. a. utstyr		58 404	65 705
<b>Sum varige driftsmidler</b>		<b>2 008 988</b>	<b>2 030 129</b>
<b>Finansielle anleggsmidler</b>			
Investering i datterselskap	4	14 307 155	8 184 615
Lån til foretak i samme konsern	4	162 534 159	135 846 417
Investeringer i tilknyttet selskap	5	33 227 496	33 227 496
Lån til tilknyttet selskap og felles kontrollert virksomhet	5		
<b>Sum finansielle anleggsmidler</b>		<b>210 068 810</b>	<b>177 258 528</b>
<b>Sum anleggsmidler</b>		<b>212 077 847</b>	<b>179 288 657</b>
<b>Omløpsmidler</b>			
<b>Varer</b>			
<b>Investeringer</b>			
Markedsbaserte aksjer		489 699	1 826 986
Andre finansielle instrumenter		1 200 146	200 146
<b>Sum investeringer</b>		<b>1 689 845</b>	<b>2 027 132</b>
<b>Bankinnskudd, kontanter og lignende</b>			
Bankinnskudd, kontanter o. l.		5 083 474	19 835 060
<b>Sum bankinnskudd, kontanter og lignende</b>		<b>5 083 474</b>	<b>19 835 060</b>
<b>Sum omløpsmidler</b>		<b>6 773 319</b>	<b>21 862 192</b>
<b>SUM EIENDELER</b>		<b>218 851 166</b>	<b>201 150 849</b>
<b>BALANSE - EGENKAPITAL OG GJELD</b>			



<b>Egenkapital</b>			
<b>Innskutt egenkapital</b>			
Aksjekapital	7	136 680	136 680
Overkurs		20 043 764	20 043 764
<b>Sum innskutt egenkapital</b>		<b>20 180 444</b>	<b>20 180 444</b>
<b>Opptjent egenkapital</b>			
Annen egenkapital		190 800 258	175 362 703
<b>Sum opptjent egenkapital</b>		<b>190 800 258</b>	<b>175 362 703</b>
<b>Sum egenkapital</b>		<b>210 980 702</b>	<b>195 543 146</b>
<b>Sum langsiktig gjeld</b>		<b>0</b>	<b>0</b>
<b>Kortsiktig gjeld</b>			
Leverandørgjeld		21 054	130 590
Betalbar skatt	6		179 249
Skyldig offentlige avgifter			70 510
Kortsiktig konserngjeld	4	7 849 410	5 224 766
Annen kortsiktig gjeld			2 588
<b>Sum kortsiktig gjeld</b>		<b>7 870 464</b>	<b>5 607 703</b>
<b>Sum gjeld</b>		<b>7 870 464</b>	<b>5 607 703</b>
<b>SUM EGENKAPITAL OG GJELD</b>		<b>218 851 166</b>	<b>201 150 849</b>



Organisasjonsnr: 918 273 573  
FORBES HOLDING AS

NOTEOPPLYSNINGER - SELSKAP - alle poster oppgitt i hele tall

Note  
2

Antall årsverk i regnskapsåret  
0.00

Sum Beløp

Balanseført verdi 31.12. Varige driftsmidler Immaterielle eiend.

**Konsernregnskap**

Morselskapet sitt navn

Forretningskontor for morselskapet

Begrunnelse for at datterselskap er utelatt fra konsolideringen

Samlet beløp - tilknyttet selskap Årets Fjorårets

Samlet beløp - foretak i samme konsern Årets Fjorårets

Samlet beløp - foretak i samme konsern Årets Fjorårets

Samlet beløp - felles kontrollert virksomhet Årets Fjorårets

Pantstillelse Beløp

Beholdning av egne aksjer Antall Pålydende Andel av aksjek.



## Vekst Revisjon AS

**Partnere:**

Statsautorisert revisor Syver Tønnesen  
Statsautorisert revisor Per M. Michelsen  
Statsautorisert revisor Daniel Rypdal  
Medlemmer i Den norske revisorforening

Til generalforsamlingen i Forbes Holding AS

### UAVHENGIG REVISORS BERETNING

#### *Konklusjon*

Vi har revidert årsregnskapet for Forbes Holding AS som viser et overskudd på kr 26 637 555. Årsregnskapet består av balanse per 31. desember 2023, resultatregnskap for regnskapsåret avsluttet per denne datoen og noter til årsregnskapet, herunder et sammendrag av viktige regnskapsprinsipper.

#### Etter vår mening

- oppfyller årsregnskapet gjeldende lovkrav, og
- gir årsregnskapet et rettvise bilde av selskapets finansielle stilling per 31. desember 2023 og av dets resultat for regnskapsåret avsluttet per denne datoen i samsvar med regnskapslovens regler og god regnskapsskikk i Norge.

#### *Grunnlag for konklusjonen*

Vi har gjennomført revisjonen i samsvar med International Standards on Auditing (ISA-ene). Våre oppgaver og plikter i henhold til disse standardene er beskrevet i *Revisors oppgaver og plikter ved revisjon av årsregnskapet*. Vi er uavhengige av selskapet i samsvar med kravene i relevante lover og forskrifter i Norge, og vi har overholdt våre øvrige etiske forpliktelser i samsvar med disse kravene. Innhentet revisjonsbevis er etter vår vurdering tilstrekkelig og hensiktsmessig som grunnlag for vår konklusjon.

#### *Ledelsens ansvar for årsregnskapet*

Ledelsen er ansvarlig for å utarbeide årsregnskapet og for at det gir et rettvise bilde i samsvar med regnskapslovens regler og god regnskapsskikk i Norge. Ledelsen er også ansvarlig for slik intern kontroll som den finner nødvendig for å kunne utarbeide et årsregnskap som ikke inneholder vesentlig feilinformasjon, verken som følge av misligheter eller utilsiktede feil.

Ved utarbeidelsen av årsregnskapet må ledelsen ta standpunkt til selskapets evne til fortsatt drift og opplyse om forhold av betydning for fortsatt drift. Forutsetningen om fortsatt drift skal legges til grunn for årsregnskapet så lenge det ikke er sannsynlig at virksomheten vil bli avviklet.

Besøksadresse:  
Vekstsenteret  
Olaf Helsets vei 6

Postadresse:  
Postboks 150 Oppsal  
0619 Oslo

Telefon:  
23 38 38 38

Internett / E-post:  
[www.vekst-revisjon.no](http://www.vekst-revisjon.no)  
[revisor@vekst-revisjon.no](mailto:revisor@vekst-revisjon.no)

Organisasjonsnr:  
960 132 734 MVA




## Vekst Revisjon AS

### *Revisors oppgaver og plikter ved revisjonen av årsregnskapet*

Vårt mål er å oppnå betryggende sikkerhet for at årsregnskapet som helhet ikke inneholder vesentlig feilinformasjon, verken som følge av misligheter eller utilsiktede feil, og å avgi en revisjonsberetning som inneholder vår konklusjon. Betryggende sikkerhet er en høy grad av sikkerhet, men ingen garanti for at en revisjon utført i samsvar med ISA-ene, alltid vil avdekke vesentlig feilinformasjon. Feilinformasjon kan oppstå som følge av misligheter eller utilsiktede feil. Feilinformasjon er å anse som vesentlig dersom den enkeltvis eller samlet med rimelighet kan forventes å påvirke de økonomiske beslutningene som brukerne foretar på grunnlag av årsregnskapet.

For videre beskrivelse av revisors oppgaver og plikter vises det til <https://revisorforeningen.no/revisjonsberetninger>


Oslo, den 4. juli 2024  
Vekst Revisjon AS


  
Syver Tønnesen  
Statsautorisert revisor




 BankID Signing  
Simen Forbes  
2024-07-04

 BankID Signing  
Silje Forbes  
2024-07-04

 BankID Signing  
Ina Forbes Rolfsen  
2024-07-04

 BankID Signing  
Theo Forbes Rolfsen  
2024-07-06

 BankID Signing  
Sander Forbes Rolfsen  
2024-07-08

# Årsregnskap 2023

## Forbes Holding AS

Årsregnskapet inneholder:  
Resultatregnskap  
Balanse  
Noter  
Revisjonsberetning

Organisasjonsnummer 918 273 573





## Resultatregnskap Forbes Holding AS


Driftsinntekter og driftskostnader	Note	2023	2022
Lønnskostnad	2	0	0
Avskrivning av driftsmidler og immaterielle eiendeler	3	46 590	7 301
Annen driftskostnad		198 832	98 150
<b>Sum driftskostnader</b>		<b>245 422</b>	<b>230 961</b>
<b>Driftsresultat</b>		<b>-245 422</b>	<b>-230 961</b>
<b>Finansinntekter og finanskostnader</b>			
Inntekt på investering i tilknyttet selskap		11 922	0
Renteinntekt fra foretak i samme konsern	4	7 309 725	3 638 014
Annen renteinntekt		144 520	208 820
Annen finansinntekt	5	21 084 331	82 029 447
Verdiøkning markedsbaserte omløpsmidler		62 638	27 084
Verdireduksjon markedsbaserte omløpsmidler		0	63 564
Annen rentekostnad		1 263	0
Annen finanskostnad		2 075	6 787
<b>Resultat av finansposter</b>		<b>28 609 798</b>	<b>85 833 015</b>
Resultat før skattekostnad		28 364 376	85 602 054
Skattekostnad på resultat	6	1 726 821	1 328 698
<b>Resultat</b>		<b>26 637 555</b>	<b>84 273 356</b>
<b>Årsresultat</b>		<b>26 637 555</b>	<b>84 273 356</b>
<b>Overføringer</b>			
Avsatt til annen egenkapital		26 637 555	84 273 356
<b>Sum overføringer</b>		<b>26 637 555</b>	<b>84 273 356</b>

 BankID Signing  
Simen Forbes  
2024-07-04

 BankID Signing  
Silje Forbes  
2024-07-04

 BankID Signing  
Ina Forbes Rolfsen  
2024-07-04

 BankID Signing  
Theo Forbes Rolfsen  
2024-07-06


 BankID Signing  
Sander Forbes Rolfsen  
2024-07-08





<b>Balanse</b>			
Forbes Holding AS			
<b>Eiendeler</b>	<b>Note</b>	<b>2023</b>	
<b>Anleggsmidler</b>			
Utsatt skattefordel	3	49	
<b>Sum immaterielle eiendeler</b>		<b>49</b>	<b>0</b>
<b>Varige driftsmidler</b>			
Tomter, bygninger o.a. fast eiendom	3	1 950 584	1 964 424
Driftsløsøre, inventar o.a. utstyr		58 404	65 705
<b>Sum varige driftsmidler</b>		<b>2 008 988</b>	<b>2 030 129</b>
<b>Finansielle anleggsmidler</b>			
Investeringer i datterselskap	4	14 307 155	8 184 615
Lån til foretak i samme konsern	4	162 534 159	135 846 417
Investeringer i tilknyttet selskap	5	33 227 496	33 227 496
<b>Sum finansielle anleggsmidler</b>		<b>210 068 810</b>	<b>177 258 528</b>
<b>Sum anleggsmidler</b>		<b>212 077 847</b>	<b>179 288 657</b>
<b>Omløpsmidler</b>			
<b>Fordringer</b>			
<b>Investeringer</b>			
Markedsbaserte aksjer		489 699	1 826 986
Andre finansielle instrumenter		1 200 146	200 146
<b>Sum investeringer</b>		<b>1 689 845</b>	<b>2 027 132</b>
Bankinnskudd, kontanter o.l.		5 083 474	19 835 060
<b>Sum omløpsmidler</b>		<b>6 773 319</b>	<b>21 862 192</b>
<b>Sum eiendeler</b>		<b>218 851 166</b>	<b>201 150 849</b>

 BankID Signing  
Simen Forbes  
2024-07-04

 BankID Signing  
Silje Forbes  
2024-07-04

 BankID Signing  
Ina Forbes Rølfson  
2024-07-04

 BankID Signing  
Theo Forbes Rølfson  
2024-07-06

 BankID Signing  
Sander Forbes Rølfson  
2024-07-08



## Balanse Forbes Holding AS

Egenkapital og gjeld	Note	2023	2022
<b>Egenkapital</b>			
<b>Innskutt egenkapital</b>			
Aksjekapital	7	136 680	136 680
Overkurs		20 043 764	20 043 764
<b>Sum innskutt egenkapital</b>		<b>20 180 444</b>	<b>20 180 444</b>
<b>Opptjent egenkapital</b>			
Annen egenkapital		190 800 258	175 362 703
<b>Sum opptjent egenkapital</b>		<b>190 800 258</b>	<b>175 362 703</b>
<b>Sum egenkapital</b>		<b>210 980 702</b>	<b>195 543 146</b>
<b>Gjeld</b>			
<b>Kortsiktig gjeld</b>			
Leverandørgjeld		21 054	130 590
Betalbar skatt	6	0	179 249
Skyldig offentlige avgifter		0	70 510
Konserngjeld	4	7 849 410	5 224 766
Annen kortsiktig gjeld		0	2 588
<b>Sum kortsiktig gjeld</b>		<b>7 870 464</b>	<b>5 607 703</b>
<b>Sum gjeld</b>		<b>7 870 464</b>	<b>5 607 703</b>
<b>Sum egenkapital og gjeld</b>		<b>218 851 166</b>	<b>201 150 849</b>

Oslo, 30.06.2024  
Styret i Forbes Holding AS

\_\_\_\_\_  
Theo Forbes Rolfsen  
styreleder

\_\_\_\_\_  
Ina Forbes Rolfsen  
styremedlem


\_\_\_\_\_  
Sander Forbes Rolfsen  
styremedlem


\_\_\_\_\_  
Simen Forbes  
styremedlem


\_\_\_\_\_  
Silje Forbes  
styremedlem

 BankID Signing  
Simen Forbes  
2024-07-04

 BankID Signing  
Silje Forbes  
2024-07-04

 BankID Signing  
Ina Forbes Rolfsen  
2024-07-04

 BankID Signing  
Theo Forbes Rolfsen  
2024-07-06


 BankID Signing  
Sander Forbes Rolfsen  
2024-07-08





## Forbes Holding AS Noter til årsregnskapet for 2023

 BankID Signing  
Simen Forbes  
2024-07-04

 BankID Signing  
Silje Forbes  
2024-07-04

 BankID Signing  
Ina Forbes Rolfsen  
2024-07-04

 BankID Signing  
Theo Forbes Rolfsen  
2024-07-06

 BankID Signing  
Sander Forbes Rolfsen  
2024-07-08

### Note 1 – Regnskapsprinsipper mv.

Årsregnskapet er satt opp i samsvar med regnskapsloven og god regnskapsskikk for små

#### Driftsinntekter og driftskostnader

Inntektsføring skjer etter opptjeningsprinsippet som normalt vil være leveringstidspunkt for varer og tjenester. Kostnadene medtas etter sammenstillingsprinsippet, dvs at kostnader medtas i samme periode som tilhørende inntekter.

#### Klassifisering og vurdering av balanseposter

Anleggsmidler er eiendeler ment til varig eie og bruk i virksomheten. Anleggsmidler vurderes til anskaffelseskost, men nedskrives til virkelig verdi dersom verdifallet ikke forventes å være forbigående. Varige driftsmidler avskrives over forventet levetid. Langsiktig gjeld balanseføres til opptakskost. Omløpsmidler og kortsiktig gjeld omfatter poster som forfaller til betaling innen ett år samt poster som knytter seg til varekretsløpet. Øvrige poster er klassifisert som anleggsmidler/langsiktig gjeld. Omløpsmidler vurderes til laveste av anskaffelseskost og virkelig verdi. Kortsiktig gjeld balanseføres til opptakskost.

#### Skatt

Skattekostnad i resultatregnskapet omfatter både periodens betalbare skatt og endringer i utsatt skatt. Utsatt skatt er beregnet med 22 % på grunnlag av de midlertidige forskjeller som eksisterer mellom regnskapsmessige og skattemessige verdier. Skatteøkende og skattereduserende midlertidige forskjeller som reverserer eller kan reversere i samme periode er utlignet og nettoført.

### Note 2 – Ansatte, godtgjørelse mv.

Selskapet har ikke hatt ansatte i 2023 og er således ikke pliktig til å ha tjenestepensjonsordning etter lov om obligatorisk tjenestepensjon. Det er heller ikke betalt styrehonorar i 2023.

### Note 3 – Varig driftsmidler

	Eiendom	Inventar	Sum
Anskaffelseskost 01.01.	1 964 424	73 006	2 037 430
Tilgang/avgang	25 449		25 449
Anskaffelseskost 31.12.	1 989 873	73 006	2 062 879
Akkumulerte avskrivninger 31.12.	39 289	14 602	53 891
Bokført verdi 31.12.	1 950 584	58 404	2 008 988
Årets avskrivninger	39 289	7 301	46 590
Avskrivningsgrad	2 %	10 %	

### Note 4 – Datterselskap, mellomværende og transaksjoner

Forbes Invest AS er et heleid datterselskap etablert 29.01.2020. Selskapet driver utvikling av boliger/ fast eiendom og er i gang med betydelige utviklingsprosjekter. Selskapet har driftsinntekter i 2023 på Mkr 69,4 og et underskudd på Mkr 18,9. Forbes Holding AS har finansiert datterselskapet og har en fordring på kr 162 864 619. Beløpet inkluderer årets renter belastet med kr 7 309 725. Fordringen er klassifisert som langsiktig og vil nedbetales i den grad prosjektene i datterselskapet realiseres og likviditeten tillater. Ytterligere har morselskapet avgitt konsernbidrag på kr 7 849 410 til dekning av Forbes Invest AS skattemessige underskudd. Det utarbeides ikke konsernregnskap i medhold av god regnskapsskikk for små foretak. Datterselskapet er balanseført til opprinnelig innskutt kapital på kr 30 000 med tillegg av senere års netto konsernbidrag med kr 14 277 155

### Note 5 – Investering i tilknyttet selskap

	Eierandel	Bokført verdi	Resultat 2022	Egenkapital
RSV Invest AS (Oslo)	33,33 %	33 227 496	-2 038 486	31.12.22 100% 96 735 246

Det er mottatt kr 21 000 000 i utbytte fra RSV Invest AS, inntektsført som annen finansinntekt



## Forbes Holding AS Noter til årsregnskapet for 2023



### Note 6 - Skatt

Beregning av skattekostnad og utsatt skatt:

Arets inntektsgrunnlag:	2023	2022
Resultat før skatt	28 364 376	84 273 356
Permanente og andre forskjeller	-20 515 188	-78 233 819
Endring i midlertidige forskjeller	222	0
Arets skattepliktige resultat	7 849 410	6 039 537

### Arets skattekostnad består av :

Betalbar skatt	1 726 870	1 328 698
Endring utsatt skatt	-49	0
Netto skattekostnad	1 726 821	1 328 698

Grunnlag utsatt skatt:	31.12.2023	31.12.2022	Endring
Driftsmidler	-222	0	-222
Beregnet utsatt skatt 22%	-49	0	-49

### Betalbar skatt i balansen

Betalbar skatt fra årets skattekostnad	1 726 870	1 328 698
Skatteeffekt av konsernbidrag	-1 726 870	-1 149 449
Skyldig skatt pr 31.12.	0	179 249

### Note 7 – Antall aksjer, aksjeeiere, egenkapitalbevegelse mv.

Aksjekapital består av 1608 aksjer pålydende kr 85 og er delt i to aksjeklasser, hhv. A- og B-aksjer. A-aksjene gir rett til 90% av selskapets utbytte og B-aksjene gir rett til 10% av selskapets utbytte. På generalforsamlingen gir hver A-aksje 20 stemmer og hver B-aksje gir rett til 1 stemme. Kun A-aksjer gir rett til å velge styre i selskapet. Selskapet har følgende aksjonærer:

	A-aksjer	B-aksjer	Pålydende	Aksjekapital
Theo Forbes Rolfsen - styrets leder	156	12	85	14 280
Silje Forbes, styremedlem		360	85	30 600
Ina Forbes Rolfsen, styremedlem		360	85	30 600
Simen Forbes, styremedlem		360	85	30 600
Sander Forbes Rolfsen, styremedlem		360	85	30 600
Sum	156	1 452	340	136 680

Egenkapitalbevegelse:	Annen			Sum egenkapital
	Aksjekapital	Overkurs	egenkapital	
Egenkapital 01.01	136 680	20 043 764	175 362 703	195 543 147
Utdelt tilleggsutbytte			-11 200 000	-11 200 000
Årets overskudd			26 637 555	26 637 555
Avsatt utbytte			-	-
Egenkapital 31.12	136 680	20 043 764	190 800 258	210 980 702