



ÅRSREGNSKAPET FOR REGNSKAPSÅRET 2020 - GENERELL INFORMASJON

Enheten

Organisasjonsnummer: 989 953 796
Organisasjonsform: Aksjeselskap
Foretaksnavn: GOB INVEST AS
Forretningsadresse: Riiser-Larsens vei 15B
7020 TRONDHEIM

Regnskapsår

Årsregnskapets periode: 01.01.2020 - 31.12.2020

Konsern

Morselskap i konsern: Ja
Konsernregnskap lagt ved: Nei

Regnskapsregler

Regler for små foretak benyttet: Ja
Benyttet ved utarbeidelsen av årsregnskapet til selskapet: Regnskapslovens alminnelige regler

Årsregnskapet fastsatt av kompetent organ

Bekreftet av representant for selskapet: BOSTRØM GEIR OVE
Dato for fastsettelse av årsregnskapet: 29.05.2021

Grunnlag for avgivelse

År 2020: Årsregnskapet er elektronisk innlevert
År 2019: Tall er hentet fra elektronisk innlevert årsregnskap fra 2020

Det er ikke krav til at årsregnskapet m.v. som sendes til Regnskapsregisteret er undertegnet. Kontrollen på at dette er utført ligger hos revisor/enhetens øverste organ. Sikkerheten ivaretas ved at innsender har rolle/rettighet for innsending av årsregnskapet via Altinn, og ved at det bekreftes at årsregnskapet er fastsatt av kompetent organ.

Brønnøysundregistrene, 12.06.2022



Resultatregnskap

Beløp i: NOK	Note	2020	2019
RESULTATREGNSKAP			
Inntekter			
Salgsinntekt			147
Annen driftsinntekt	8	277 288	230 000
Sum inntekter		277 288	230 147
Kostnader			
Varekostnad			19 500
Lønnskostnad	1		153 350
Avskrivning av driftsmidler og immaterielle eiendeler	8		
Annen driftskostnad		170 790	93 289
Sum kostnader		170 790	266 139
Driftsresultat		106 498	-35 992
Finansinntekter og finanskostnader			
Inntekt på investering i datterselskap		490 000	
Annen renteinntekt	10	13 210	20 820
Annen finansinntekt	6	1 328 733	1 163 423
Verdiøkning markedsbaserte omløpsmidler		509 862	
Sum finansinntekter		2 341 805	1 184 243
Nedskrivning av andre finansielle anleggsmidler		250 000	
Annen rentekostnad	10	87	26
Annen finanskostnad	6	40 000	74 240
Sum finanskostnader		290 087	74 267
Netto finans		2 051 718	1 109 977
Ordinært resultat før skattekostnad		2 158 215	1 073 985
Skattekostnad på ordinært resultat	5		
Ordinært resultat etter skattekostnad		2 158 215	1 073 985
Årsresultat		2 158 215	1 073 985
Årsresultat etter minoritetsinteresser		2 158 215	1 073 985



Resultatregnskap

Beløp i: NOK	Note	2020	2019
Totalresultat		2 158 215	1 073 985
Overføringer og disponeringer			
Ordinært utbytte	3, 3	760 000	
Udekket tap	3, 3		
Avsatt til annen egenkapital	3	1 398 215	1 073 985
Overført fra annen egenkapital	3		
Sum overføringer og disponeringer		2 158 215	1 073 985



Balanse

Beløp i: NOK	Note	2020	2019
BALANSE - EIENDELER			
Anleggsmidler			
Immaterielle eiendeler			
Utsatt skattefordel	5		
Varige driftsmidler			
Tomter, bygninger o.a. fast eiendom	8	9 351 254	9 351 254
Maskiner og anlegg	8, 10		
Skip og flytende installasjoner	8		
Driftsløsøre, inventar o.a. utstyr	8, 10		
Sum varige driftsmidler		9 351 254	9 351 254
Finansielle anleggsmidler			
Investering i datterselskap	6, 9	400 000	450 000
Investeringer i tilknyttet selskap	6, 9	200 000	200 000
Lån til tilknyttet selskap og felles kontrollert virksomhet	10	260 000	265 625
Investeringer i aksjer og andeler	6	1 852 074	1 486 975
Sum finansielle anleggsmidler		2 712 074	2 402 600
Sum anleggsmidler		12 063 328	11 753 854
Omløpsmidler			
Varer			
Sum varer		15 250	18 000
Fordringer			
Kundefordringer	7		
Andre kortsiktige fordringer		250 000	
Konsernfordringer		418 995	18 995
Sum fordringer		668 995	18 995
Investeringer			
Aksjer og andeler i foretak i samme konsern	6		
Markedsbaserte aksjer	6	5 518 270	4 666 190
Markedsbaserte obligasjoner	6		
Andre markedsbaserte finansielle instrumenter	6		



Balanse

Beløp i: NOK	Note	2020	2019
Andre finansielle instrumenter	6		
Sum investeringer		5 518 270	4 666 190
Bankinnskudd, kontanter og lignende			
Bankinnskudd, kontanter o.l.	2	50 078	60 681
Sum bankinnskudd, kontanter og lignende		50 078	60 681
Sum omløpsmidler		6 252 593	4 763 866
SUM EIENDELER		18 315 921	16 517 720

BALANSE - EGENKAPITAL OG GJELD

Egenkapital

Innskutt egenkapital

Aksjekapital	3, 4	100 000	100 000
Beholdning av egne aksjer	4		
Annen innskutt egenkapital	3		
Sum innskutt egenkapital		100 000	100 000

Opptjent egenkapital

Annen egenkapital	3	17 771 179	16 372 964
Udekket tap	3		
Sum opptjent egenkapital		17 771 179	16 372 964

Sum egenkapital	11	17 871 179	16 472 964
------------------------	-----------	-------------------	-------------------

Gjeld

Langsiktig gjeld

Utsatt skatt	5		
Annen langsiktig gjeld			
Gjeld til kredittinstitusjoner	10		
Langsiktig konserngjeld	10		
Sum langsiktig gjeld		0	0

Kortsiktig gjeld



Balanse

Beløp i: NOK	Note	2020	2019
Leverandørgjeld		2 984	2 998
Betalbar skatt	5		
Utbytte	3	400 000	
Annen kortsiktig gjeld		41 758	41 758
Sum kortsiktig gjeld		444 742	44 756
Sum gjeld		444 742	44 756
SUM EGENKAPITAL OG GJELD		18 315 921	16 517 720



Brønnøysundregistrene

ÅRSREGNSKAP FOR REGNSKAPSÅRET 2020 - GENERELL INFORMASJON

Journalnummer: 2021 369112

Enheten

Organisasjonsnummer: 989 953 796
Organisasjonsform: Aksjeselskap
Foretaksnavn: GOB INVEST AS
Forretningsadresse: Stavsetsvingen 103
7026 TRONDHEIM

Regnskapsår

Årsregnskapets periode: 01.01.2020 - 31.12.2020

Konsern

Morselskap i konsern: Ja
Konsernregnskap lagt ved: Nei

Regnskapsregler

Regler for små foretak benyttet: Ja
Benyttet ved utarbeidelsen av
årsregnskapet til selskapet: Regnskapslovens alminnelige regler

Årsregnskapet fastsatt av kompetent organ

Bekreftet av representant for selskapet: BOSTRØM GEIR OVE
Dato for fastsettelse av årsregnskapet: 29.05.2021

Revisjon

Selskapet har besluttet at årsregnskapet
ikke skal revideres: Ja
Årsregnskapet er utarbeidet av ekstern
autorisert regnskapsfører: Ja

Grunnlag for avgivelse

År 2020: Årsregnskap er elektronisk innlevert.
År 2019: Tall er hentet fra elektronisk innlevert årsregnskap fra 2020.

Det er ikke krav til at årsregnskapet m.v. som sendes til Regnskapsregisteret er undertegnet. Kontrollen på at dette er utført ligger hos revisor/enhetens øverste organ. Sikkerheten ivaretas ved at innsender har rolle/rettighet for innsending av årsregnskapet via Altinn, og ved at det bekreftes at årsregnskapet er fastsatt av kompetent organ.

Brønnøysundregistrene, 02.06.2021



Organisasjonsnr: 989 953 796
GOB INVEST AS

RESULTATREGNSKAP

Beløp i: NOK	Note	2020	2019
RESULTATREGNSKAP			
Inntekter			
Salgsinntekt			147
Annen driftsinntekt	8	277 288	230 000
Sum inntekter		277 288	230 147
Kostnader			
Varekostnad			19 500
Lønnskostnad	1		153 350
Avskrivning av driftsmidler og immaterielle eiendeler	8		
Annen driftskostnad		170 790	93 289
Sum kostnader		170 790	266 139
Driftsresultat		106 498	-35 992
Finansinntekter og finanskostnader			
Inntekt på investering i datterselskap		490 000	
Annen renteinntekt	10	13 210	20 820
Annen finansinntekt	6	1 328 733	1 163 423
Verdiøkning markedsbaserte omløpsmidler		509 862	
Sum finansinntekter		2 341 805	1 184 243
Nedskrivning av andre finansielle anleggsmidler		250 000	
Annen rentekostnad	10	87	26
Annen finanskostnad	6	40 000	74 240
Sum finanskostnader		290 087	74 267
Netto finans		2 051 718	1 109 977
Ordinært resultat før skattekostnad		2 158 215	1 073 985
Skattekostnad på ordinært resultat	5		
Ordinært resultat etter skattekostnad		2 158 215	1 073 985
Årsresultat		2 158 215	1 073 985
Årsresultat etter minoritetsinteresser		2 158 215	1 073 985
Totalresultat		2 158 215	1 073 985



Overføringer og disponeringer			
Ordinært utbytte	3, 3	760 000	
Udekket tap	3, 3		
Avsatt til annen egenkapital	3	1 398 215	1 073 985
Overført fra annen egenkapital	3		
Sum overføringer og disponeringer		2 158 215	1 073 985



Organisasjonsnr: 989 953 796
GOB INVEST AS

BALANSE

<u>Beløp i: NOK</u>	<u>Note</u>	<u>2020</u>	<u>2019</u>
BALANSE - EIENDELER			
Anleggsmidler			
Immaterielle eiendeler			
Utsatt skattefordel	5		
Varige driftsmidler			
Tomter, bygninger o.a. fast eiendom	8	9 351 254	9 351 254
Maskiner og anlegg	8, 10		
Skip og flytende installasjoner	8		
Driftsløsøre, inventar o. a. utstyr	8, 10		
Sum varige driftsmidler		9 351 254	9 351 254
Finansielle anleggsmidler			
Investering i datterselskap	6, 9	400 000	450 000
Investeringer i tilknyttet selskap	6, 9	200 000	200 000
Lån til tilknyttet selskap og felles kontrollert virksomhet	10	260 000	265 625
Investeringer i aksjer og andeler	6	1 852 074	1 486 975
Sum finansielle anleggsmidler		2 712 074	2 402 600
Sum anleggsmidler		12 063 328	11 753 854
Omløpsmidler			
Varer			
Sum varer		15 250	18 000
Fordringer			
Kundefordringer	7		
Andre kortsiktige fordringer		250 000	
Konsernfordringer		418 995	18 995
Sum fordringer		668 995	18 995
Investeringer			
Aksjer og andeler i foretak i samme konsern	6		
Markedsbaserte aksjer	6	5 518 270	4 666 190
Markedsbaserte obligasjoner	6		
Andre markedsbaserte finansielle instrumenter	6		
Andre finansielle instrumenter	6		



Sum investeringer		5 518 270	4 666 190
Bankinnskudd, kontanter og lignende			
Bankinnskudd, kontanter o. l.	2	50 078	60 681
Sum bankinnskudd, kontanter og lignende		50 078	60 681
Sum omløpsmidler		6 252 593	4 763 866
SUM EIENDELER		18 315 921	16 517 720
BALANSE - EGENKAPITAL OG GJELD			
Egenkapital			
Innskutt egenkapital			
Aksjekapital	3, 4	100 000	100 000
Beholdning av egne aksjer	4		
Annen innskutt egenkapital	3		
Sum innskutt egenkapital		100 000	100 000
Opptjent egenkapital			
Annen egenkapital	3	17 771 179	16 372 964
Udekket tap	3		
Sum opptjent egenkapital		17 771 179	16 372 964
Sum egenkapital	11	17 871 179	16 472 964
Gjeld			
Langsiktig gjeld			
Utsatt skatt	5		
Annen langsiktig gjeld			
Gjeld til kredittinstitusjoner	10		
Langsiktig konserngjeld	10		
Sum langsiktig gjeld		0	0
Kortsiktig gjeld			
Leverandørgjeld		2 984	2 998
Betalbar skatt	5		
Utbytte	3	400 000	
Annen kortsiktig gjeld		41 758	41 758
Sum kortsiktig gjeld		444 742	44 756
Sum gjeld		444 742	44 756
SUM EGENKAPITAL OG GJELD		18 315 921	16 517 720



Organisasjonsnr: 989 953 796
GOB INVEST AS

NOTEOPPLYSNINGER - SELSKAP - alle poster oppgitt i hele tall

Note

Antall aksjer og aksjeeiere

<u>Aksjeklasse</u>	<u>Ant. aksjer</u>	<u>Pålydende</u>	<u>Bokført verdi</u>
Ordinære aksjer	100.00	1000.00	100000.00

<u>Aksjeeiere - fritekst</u>	<u>Antall</u>	<u>Eierandel</u>	<u>Aksjeklasse</u>
BOSTRØM GEIR OVE	60.00	60.00%	Ordinære aksjer
Anita Lange	10.00	10.00%	Ordinære aksjer
Fredrik Aalmo Bostrøm	10.00	10.00%	Ordinære aksjer
Kristian Aalmo Bostrøm	10.00	10.00%	Ordinære aksjer
Ola Aalmo Bostrøm	10.00	10.00%	Ordinære aksjer

<u>Sum</u>	<u>Sum antall</u>	<u>Sum eierandel</u>
	100.00	100.00%

Note

Ytelser til ledende personer

Er det gitt ytelser til ledende person: Nei

Ytelser til daglig leder

<u>Ytelser</u>	<u>Lønn</u>	<u>Pensj.forpl.</u>	<u>Andre godtgj.</u>
----------------	-------------	---------------------	----------------------

Note

Antall årsverk i regnskapsåret

Virksomheten har hatt følgende antall årsverk:
1.00

Note

Lån og sikkerhetsstillelse til ledende personer og aksjeeiere

Er det gitt lån eller sikkerhetsstillelse til ledende personer: Nei

<u>Sikkerhetsstillelse</u>	<u>Daglig leder</u>	<u>Styrets leder</u>	<u>Andre nærstående</u>
----------------------------	---------------------	----------------------	-------------------------



0 0 0

Note

Konsern, tilknyttet selskap og datterselskap

Tilknyttet selskap/datterselskap

<u>Navn og adresse</u>	<u>Eierandel</u>	<u>Stemmeandel</u>	<u>Egenkapital</u>	<u>Resultat</u>
North Of Wine Import AS	40.00%	40.00%	356230.00	33039.00
Now It AS	80.00%	80.00%	543601.00	468785.00



Legally signed by
Geir Ove Bostrøm
30.05.2021

Legally signed by
Anita Hegge
30.05.2021



Årsregnskap 2020

Gob Invest AS

Resultatregnskap
Balanse
Noter til regnskapet



Org.nr.: 989 953 796



Legally signed by
Geir Ove Bostrøm
30.05.2021

Legally signed by
Anita Hegge
30.05.2021

RESULTATREGNSKAP

GOB INVEST AS

DRIFTSINTEKTER OG DRIFTSKOSTNADER	Note	2020	2019
Salgsinntekt		0	147
Annen driftsinntekt	8	277 288	230 000
Sum driftsinntekter		277 288	230 147
Varekostnad		0	19 500
Lønnskostnad	1	0	153 350
Annen driftskostnad		170 790	93 289
Sum driftskostnader		170 790	266 139
Driftsresultat		106 498	-35 992
FINANSINTEKTER OG FINANSKOSTNADER			
Inntekt på investering i datterselskap		490 000	0
Renteinntekt fra tilknyttet selskap	10	13 000	5 625
Annen renteinntekt		210	15 195
Annen finansinntekt	6	1 328 733	1 163 423
Verdiøkning markedsbaserte omløpsmidler		509 862	0
Nedskrivning av andre finansielle anleggsmidler		250 000	0
Annen rentekostnad		87	26
Annen finanskostnad	6	40 000	74 240
Resultat av finansposter		2 051 718	1 109 977
Ordinært resultat før skattekostnad		2 158 215	1 073 985
Ordinært resultat		2 158 215	1 073 985
Årsresultat		2 158 215	1 073 985
OVERFØRINGER			
Avsatt til utbytte	3	400 000	0
Tilleggsutbytte	3	360 000	0
Avsatt til annen egenkapital	3	1 398 215	1 073 985
Sum overføringer		2 158 215	1 073 985



Legally signed by
Geir Ove Bostrøm
30.05.2021

Legally signed by
Anita Hegge
30.05.2021

BALANSE

GOB INVEST AS

EIENDELER	Note	2020	2019
ANLEGGSMIDLER			
VARIGE DRIFTSMIDLER			
Tomter, bygninger o.a. fast eiendom	8	9 351 254	9 351 254
Sum varige driftsmidler		9 351 254	9 351 254
FINANSIELLE ANLEGGSMIDLER			
Investeringer i datterselskap	6, 9	400 000	450 000
Investeringer i tilknyttet selskap	6, 9	200 000	200 000
Lån til tilknyttet selskap og felles kontrollert virksomhet	10	260 000	265 625
Investeringer i aksjer og andeler	6	1 852 074	1 486 975
Sum finansielle anleggsmidler		2 712 074	2 402 600
Sum anleggsmidler		12 063 328	11 753 854
OMLØPSMIDLER			
Lager av varer og annen beholdning		15 250	18 000
FORDRINGER			
Andre kortsiktige fordringer		250 000	0
Konsernfordringer		418 995	18 995
Sum fordringer		668 995	18 995
INVESTERINGER			
Markedsbaserte aksjer	6	5 518 270	4 666 190
Sum investeringer		5 518 270	4 666 190
Bankinnskudd, kontanter o.l.	2	50 078	60 681
Sum omløpsmidler		6 252 593	4 763 866
Sum eiendeler		18 315 921	16 517 720



Legally signed by
Geir Ove Bostrøm
30.05.2021

Legally signed by
Anita Hegge
30.05.2021

BALANSE

GOB INVEST AS

EGENKAPITAL OG GJELD	Note	2020	2019
EGENKAPITAL			
INNSKUTT EGENKAPITAL			
Aksjekapital	3, 4	100 000	100 000
Sum innskutt egenkapital		100 000	100 000
OPPTJENT EGENKAPITAL			
Annen egenkapital	3	17 771 179	16 372 964
Sum opptjent egenkapital		17 771 179	16 372 964
Sum egenkapital	11	17 871 179	16 472 964
GJELD			
ANNEN LANGSIKTIG GJELD			
KORTSIKTIG GJELD			
Leverandørgjeld		2 984	2 998
Utbytte	3	400 000	0
Annen kortsiktig gjeld		41 758	41 758
Sum kortsiktig gjeld		444 742	44 756
Sum gjeld		444 742	44 756
Sum egenkapital og gjeld		18 315 921	16 517 720

Trondheim, 29.05.2021
Styret i Gob Invest AS

BOSTRØM GEIR OVE
styreleder/daglig leder

Anita Lange
nestleder



Regnskapsprinsipper

 Legally signed by
Geir Ove Bostrøm
30.05.2021
 Legally signed by
Anita Hegge
30.05.2021

Årsregnskapet er satt opp i samsvar med regnskapsloven og NRS 8 - God regnskapsskikk for små foretak. Fortsatt drift er lagt til grunn for utarbeidelsen av årsoppgjøret.

DRIFTSINNTEKTER

Inntektsføring ved salg av varer skjer på leveringstidspunktet. Tjenester inntektsføres etter hvert som de leveres.

SKATT

Skattekostnaden i resultatregnskapet omfatter både periodens betalbare skatt og endring i utsatt skatt. Utsatt skatt er beregnet med 22 % på grunnlag av de midlertidige forskjeller som eksisterer mellom regnskapsmessige og skattemessige verdier, samt ligningsmessig underskudd til fremføring ved utgangen av regnskapsåret. Skatteøkende og skattereduserende midlertidige forskjeller som reverserer eller kan reverseres i samme periode er utlignet og nettoført.

KLASSIFISERING OG VURDERING AV ANLEGGSMIDLER

Anleggsmidler omfatter eiendeler bestemt til varig eie og bruk. Anleggsmidler er vurdert til anskaffelseskost. Varige driftsmidler balanseføres og avskrives over driftsmidlets økonomiske levetid. Avskrivningsperioden for fast eiendom anskaffet etter 2009 er dekomponert i en del som gjelder råbygget og en del som gjelder faste tekniske installasjoner. Varige driftsmidler nedskrives til gjenvinnbart beløp ved verdifall som forventes ikke å være forbigående. Gjenvinnbart beløp er det høyeste av netto salgsverdi og verdi i bruk. Verdi i bruk er nåverdi av fremtidige kontantstrømmer knyttet til eiendelen. Nedskrivningen reverseres når grunnlaget for nedskrivningen ikke lenger er til stede.

KLASSIFISERING OG VURDERING AV OMLØPSMIDLER

Omløpsmidler og kortsiktig gjeld omfatter normalt poster som forfaller til betaling innen ett år etter balansedagen, samt poster som knytter seg til varekretsløpet. Omløpsmidler vurderes til laveste verdi av anskaffelseskost og virkelig verdi.

AKSJER I DATTERSELSKAP

Datterselskap vurderes etter kostmetoden i selskapsregnskapet. Investeringen er vurdert til anskaffelseskost for aksjene med mindre nedskrivning har vært nødvendig. Det er foretatt nedskrivning til virkelig verdi når verdifall skyldes årsaker som ikke kan forventes å være forbigående og det må anses nødvendig etter god regnskapsskikk. Nedskrivninger er reversert når grunnlaget for nedskrivning ikke lenger er til stede.

Utbytte, konsernbidrag og andre utdelinger fra datterselskap er inntektsført samme år som det er avsatt i givers regnskap. Overstiger utbytte / konsernbidraget andelen av opptjent resultat etter anskaffelsestidspunktet, representerer den overskytende del tilbakebetaling av investert kapital, og utdelingene er fratrukket investeringens verdi i balansen til morselskapet.

VARER

Varer er vurdert til det laveste av anskaffelseskost og netto salgsverdi.

FORDRINGER

Kundefordringer og andre fordringer oppføres til pålydende etter fradrag for avsetning til forventet tap. Avsetning til tap gjøres på grunnlag av en individuell vurdering av de enkelte fordringene.



Legally signed by
Geir Ove Bostrøm
30.05.2021

Legally signed by
Anita Hegge
30.05.2021

Note 1 Lønnskostnader, antall ansatte, godtgjørelser, lån til ansatte m.m.

Lønnskostnader	2020	2019
Lønninger	0	134 400
Arbeidsgiveravgift	0	18 950
Pensjonskostnader	0	0
Andre ytelser	0	0
Sum	0	153 350

Gjennomsnittlig antall årsverk: 1

Ytelser til ledende personer	Daglig leder	Styre	Bedrifts- forsamling
Lønn			
Pensjonsutgifter			
Annen godtgjørelse			

Pensjonsforpliktelser

Selskapet er ikke pliktig til å ha tjenstepensjonsordning etter lov om obligatorisk tjenstepensjon. Selskapets pensjonsordninger tilfredsstiller kravene i denne lov.

Revisor

Selskapet har fravalgt revisor.

Note 2 Skattetrekk

Det er ved utgangen av året avsatt kr 3 til skattetrekk.


Skyldig skattetrekk pr 31.12.2020 er kr 0.


Note 3 Egenkapital

	Aksjekapital	Annen EK	Sum EK
Pr. 31.12.2019	100 000	16 372 964	16 472 964
Årets resultat		2 158 215	2 158 215
Avsatt utbytte		-400 000	-400 000
Tilleggsutbytte		-360 000	-360 000
Pr 31.12.2020	100 000	17 771 179	17 871 179



Note 4 Aksjonærer

 Legally signed by
Geir Ove Bostrøm
30.05.2021

 Legally signed by
Anita Hegge
30.05.2021

AKSJEKAPITALEN I GOB INVEST AS PR. 31.12 BESTÅR AV:

	Antall	Pålydende	Bokført
Ordinære aksjer	100	1 000,0	100 000
Sum	100		100 000

EIERSTRUKTUR

De største aksjonærene i % pr. 31.12 var:

	Ordinære	Eierandel	Stemmeandel
BOSTRØM GEIR OVE	60	60,0	60,0
Anita Lange	10	10,0	10,0
Fredrik Aalmo Bostrøm	10	10,0	10,0
Kristian Aalmo Bostrøm	10	10,0	10,0
Ola Aalmo Bostrøm	10	10,0	10,0
Totalt antall aksjer	100	100,0	100,0

AKSJER OG OPSJONER EIET AV MEDLEMMER I STYRET OG DAGLIG LEDER:

Navn	Verv	Ordinære
BOSTRØM GEIR OVE	styreleder/daglig leder	60
Anita Lange	nestleder	10
Totalt antall aksjer		70



Note 5 Skatt

Legally signed by
Geir Ove Bostrøm
30.05.2021

Legally signed by
Anita Hegge
30.05.2021

Årets skattekostnad	2020	2019
Resultatført skatt på ordinært resultat:		
Betalbar skatt	0	0
Endring i utsatt skattefordel	0	0
Skattekostnad ordinært resultat	0	0
Skattepliktig inntekt:		
Ordinært resultat før skatt	2 158 215	1 073 985
Permanente forskjeller	-2 029 691	-1 073 981
Endring i midlertidige forskjeller	46 000	14 250
Anvendelse av fremførbart underskudd	-174 524	-14 253
Skattepliktig inntekt	0	0
Betalbar skatt i balansen:		
Betalbar skatt på årets resultat	0	0
Sum betalbar skatt i balansen	0	0

Skatteeffekten av midlertidige forskjeller og underskudd til fremføring som har gitt opphav til utsatt skatt og utsatte skattefordeler, spesifisert på typer av midlertidige forskjeller

	2020	2019	Endring
Varebeholdning	-91 500	-108 000	-16 500
Fordringer	-62 500	0	62 500
Sum	-154 000	-108 000	46 000
Inntektsført avsatt utbytte	12 000	0	-12 000
Akkumulert fremførbart underskudd	-405 607	-580 131	-174 524
Inngår ikke i beregningen av utsatt skatt	547 607	688 131	140 524
Utsatt skattefordel (22 %)	0	0	0

I henhold til God regnskapsskikk for små foretak balanseføres ikke utsatt skattefordel.



Note 6 Verdipapirer

Legally signed by
Geir Ove Bostrøm
30.05.2021

Legally signed by
Anita Hegge
30.05.2021

	Eier- andel	Stemme- andel	Anskaffelses kost	Balansført verdi	Markeds verdi
ANLEGGSMIDLER					
Bulbitech AS			499 975	249 975	249 975
Viking Venture 16			59 099	59 099	1 154 945
Viking Venture 16d AS			200 000	200 000	195 398
Viking Venture 17			214 000	214 000	203 178
Viking Venture 18			250 000	250 000	172 673
Viking Venture 19			231 000	231 000	264 758
Viking Venture 20 AS			93 000	93 000	134 490
Viking Venture 22 AS			73 000	73 000	90 091
Viking Venture 23 AS			271 000	271 000	287 582
Viking Venture 24 AS			211 000	211 000	265 418
Sum			2 102 074	1 852 074	3 018 508
DS/FKV/TS					
North Of Wine Import AS	40,0%	40,0%	200 000	200 000	
Now It AS	80,0%	80,0%	400 000	400 000	
Sum			600 000	600 000	
OMLØPSMIDLER					
Bouvet ASA			88 895	705 000	705 000
Entra ASA			128 647	388 200	388 200
Greieg Seafood ASA			407 811	415 375	415 375
NORWAY ROYAL SALMON ASA			1 001 546	1 498 273	1 498 273
Norsk Hydro ASA			440 162	395 950	395 950
Okea AS kjøpt i sparebanken			1 389 377	698 094	698 094
Okea kjøpt hos DNB			1 000 073	589 429	589 429
Polaris Media ASA			260 780	537 500	537 500
Telenor ASA			291 116	290 450	290 450
Sum			5 008 408	5 518 270	5 518 270
Sum verdipapirer			7 710 482	7 970 344	8 536 778


Note 7 Fordringer


Kundefordringer er vurdert med henhold til tap.



Note 8 Anleggsmidler

Gob Invest AS eier en leilighet i Munch Brygge i Oslo kommune med en kostpris på kroner 9 351 254. Det har i 2020 vært en leieinntekt på kroner 277 288.

 Legally signed by
Geir Ove Bostrøm
30.05.2021

 Legally signed by
Anita Hegge
30.05.2021

Note 9 Aksjer i datterselskap og tilknyttede selskaper

Selskap	AK pr 31.12	Eierandel	Bokf.v. 31.12	EK 2020	Res. 2020
North of Wine Import AS	500.000	40%	200.000	356.230	33.039
Now IT AS	500.000	90%	450.000	468.785	543.601

Note 10 Langsiktig fordring

Selskapet har gitt et langsiktig lån til North of Wine Import AS. Lånet er på kr 260 000 pr 31.12.2020. Det er beregnet rente på 5% som utgjør kr 13 000 for 2020.

Note 11 Fortsatt drift

Koronautbruddet i 2020 har ikke hatt innvirkning på annet enn verdier i selskapet. Styret finner de underliggende verdiene i selskapet tilfredsstillende for fortsatt drift.