



ÅRSREGNSKAPET FOR REGNSKAPSÅRET 2021 - GENERELL INFORMASJON

Enheten

Organisasjonsnummer: 929 013 581
Organisasjonsform: Aksjeselskap
Foretaksnavn: SCALE AQUACULTURE AS
Forretningsadresse: Nordfrøyveien 217
7260 SISTRANDA

Regnskapsår

Årsregnskapets periode: 01.01.2021 - 31.12.2021

Konsern

Morselskap i konsern: Ja
Konsernregnskap lagt ved: Nei

Regnskapsregler

Regler for små foretak benyttet: Nei
Benyttet ved utarbeidelsen av årsregnskapet til selskapet: Regnskapslovens alminnelige regler

Årsregnskapet fastsatt av kompetent organ

Bekreftet av representant for selskapet: Geir Myklebust
Dato for fastsettelse av årsregnskapet: 31.05.2022

Grunnlag for avgivelse

År 2021: Årsregnskapet er elektronisk innlevert
År 2020: Tall er hentet fra elektronisk innlevert årsregnskap fra 2021

Det er ikke krav til at årsregnskapet m.v. som sendes til Regnskapsregisteret er undertegnet. Kontrollen på at dette er utført ligger hos revisor/enhetens øverste organ. Sikkerheten ivaretas ved at innsender har rolle/rettighet for innsending av årsregnskapet via Altinn, og ved at det bekreftes at årsregnskapet er fastsatt av kompetent organ.

Brønnøysundregistrene, 27.07.2023



Resultatregnskap

Beløp i: NOK	Note	2021	2020
RESULTATREGNSKAP			
Inntekter			
Salgsinntekt		1 504 481 938	982 747 773
Annen driftsinntekt		15 972 409	1 611 747
Sum inntekter		1 520 454 347	984 359 520
Kostnader			
Endring i beholdning av varer under tilvirkning og ferdig tilvirkede varer		-33 835 394	-6 411 543
Varekostnad		1 148 165 414	714 992 152
Lønn og andre personalkostnader		177 016 142	95 528 003
Avskrivning av driftsmidler og immaterielle eiendeler		21 259 593	20 682 209
Annen driftskostnad		124 117 089	81 473 628
Sum kostnader		1 436 722 845	906 264 450
Driftsresultat		83 731 503	78 095 070
Finansinntekter og finanskostnader			
Renteinntekt fra foretak i samme konsern		1 775 087	2 518 185
Annen renteinntekt		222 877	871 673
Annen finansinntekt		16 060 738	1 677 336
Sum finansinntekter		18 058 702	5 067 194
Nedskrivning av andre finansielle anleggsmidler		2 819 323	2 072 375
Rentekostnad til foretak i samme konsern		11 326 187	6 532 683
Annen rentekostnad		2 479 327	7 258 603
Annen finanskostnad		15 789 241	4 358 776
Sum finanskostnader		32 414 078	20 222 437
Netto finans		-14 355 376	-15 155 243
Ordinært resultat før skattekostnad		69 376 127	62 939 827
Skattekostnad på ordinært resultat		17 018 800	16 466 742
Ordinært resultat etter skattekostnad		52 357 327	46 473 085
Årsresultat		52 357 327	46 473 085



Resultatregnskap

Beløp i: NOK	Note	2021	2020
Årsresultat etter minoritetsinteresser		52 357 327	46 473 085
Totalresultat		52 357 327	46 473 085
Overføringer og disponeringer			
Avsatt til annen egenkapital		52 357 327	46 473 085
Sum overføringer og disponeringer		52 357 327	46 473 085



Balanse

Beløp i: NOK	Note	2021	2020
BALANSE - EIENDELER			
Anleggsmidler			
Immaterielle eiendeler			
Forskning og utvikling		35 521 090	
Konsesjoner, patenter o.l.		9 074 743	
Utsatt skattefordel		58 442 902	5 986 009
Goodwill		22 969 016	28 287 140
Sum immaterielle eiendeler		126 007 750	34 273 148
Varige driftsmidler			
Tomter, bygninger o.a. fast eiendom		20 009 873	98 587 518
Maskiner og anlegg		30 362 438	30 029 797
Maskiner, inventar o.a. utstyr		6 552 094	4 183 816
Sum varige driftsmidler		56 924 405	132 801 131
Finansielle anleggsmidler			
Investering i datterselskap		58 431 788	15 500 000
Lån til foretak i samme konsern		3 800 190	5 462 608
Investeringer i aksjer og andeler		103 001	103 001
Andre langsiktige fordringer		7 580 779	611 836
Sum finansielle anleggsmidler		69 915 757	21 677 444
Sum anleggsmidler		252 847 913	188 751 724
Omløpsmidler			
Varer			
Sum varer		348 890 486	180 462 676
Fordringer			
Kundefordringer		234 394 599	64 208 340
Andre kortsiktige fordringer		15 032 068	38 286 870
Konsernfordringer		80 160 823	118 359 755
Sum fordringer		329 587 491	220 854 965
Bankinnskudd, kontanter og lignende			
Bankinnskudd, kontanter o.l.		36 498 594	128 633 733



Balanse

Beløp i: NOK	Note	2021	2020
Sum bankinnskudd, kontanter og lignende		36 498 594	128 633 733
Sum omløpsmidler		714 976 571	529 951 374
SUM EIENDELER		967 824 484	718 703 098
BALANSE - EGENKAPITAL OG GJELD			
Egenkapital			
Innskutt egenkapital			
Aksjekapital 1 000 aksjer á kr. 3 800		3 319 954	3 681 768
Annen innskutt egenkapital		141 650 053	
Sum innskutt egenkapital		144 970 007	3 681 768
Opptjent egenkapital			
Annen egenkapital		35 404 957	131 059 309
Udekket tap			65 437
Sum opptjent egenkapital		35 404 957	130 993 872
Sum egenkapital		180 374 964	134 675 640
Gjeld			
Langsiktig gjeld			
Andre avsetninger for forpliktelser		3 539 800	
Sum avsetninger for forpliktelser		3 539 800	
Annen langsiktig gjeld			
Gjeld til kredittinstitusjoner		18 185 582	17 888 771
Langsiktig konserngjeld		108 028 897	183 045 905
Øvrig langsiktig gjeld		120 000	120 000
Sum annen langsiktig gjeld		126 334 480	201 054 676
Sum langsiktig gjeld		129 874 280	201 054 676
Kortsiktig gjeld			
Gjeld til kredittinstitusjoner			120 966 008
Leverandørgjeld		223 249 388	94 915 570
Skyldig offentlige avgifter		35 996 775	1 378 397



Balanse

Beløp i: NOK	Note	2021	2020
Kortsiktig konserngjeld		220 154 397	138 916 247
Annen kortsiktig gjeld		178 174 680	26 796 560
Sum kortsiktig gjeld		657 575 241	382 972 782
Sum gjeld		787 449 521	584 027 458
SUM EGENKAPITAL OG GJELD		967 824 485	718 703 098



Årsberetning 2021 for Scale Aquaculture AS

Virksomhetens art

Scale Aquaculture AS er et datterselskap i teknologikonsernet Scale Aquaculture Group AS. Scale Aquaculture konsernet er en ledende totalleverandør av utstyr til oppdrettsnæringen både på land og på sjø med produkter som forflåter, foringsstystem, merder, nøter, forankring, kamera, arbeidsbåter og diverse produkter til lukkede anlegg til sjø og land. Konsernet har mer enn 900 ansatte i 9 land.

Scale Aquaculture AS sin virksomhet omfatter utvikling, produksjon og salg av havbruksrelaterte produkter. Selskapet er lokalisert i Frøya kommune.

Finansiering og fortsatt drift

Selskapet inngår i konsernet Scale Aquaculture Group AS. Konsernet har felles finansiering som inkluderer flere selskap i konsernet herunder Scale Aquaculture AS.

De selskapene som er inkludert i denne felles finansieringen er finansiert gjennom interne lån og konsernkontoavtale.

Styret er av den oppfatning at gjenværende finansieringsrisiko er lav ettersom konsernets virksomhet er innenfor en fremtidsrettet og bærekraftig bransje med høy attraktivitet for både aksjonærer og eksternt finansiering.

Selskapet har over flere år levert gode resultater og hatt en positiv utvikling.

Styret bekrefter at forutsetningene om fortsatt drift er til stede ved avleggelse av årsregnskapet.

Fremtidig utvikling

Selskapets utvikling følger konsernets langsiktige planer. Selskapet påvirkes av de internasjonale markedsmessige forhold innenfor oppdrettsbransjen, samt den generelle økonomiske og politiske utviklingen både i Norge og internasjonale markeder både mht våre underleverandører og vårt marked for tekniske produkter til oppdrettsbransjen. Selskapet deltar aktivt i egen regi og i samarbeid med internasjonale aktører for å utvikle produktporteføljer som gir en større og sikrere plattform for fremtidig drift.

I det kortsiktige perspektivet vil den pågående covid-pandemien og Russlands invasjon av Ukraina forårsake forstyrrelser i de globale forsyningskjedene som potensielt kan påvirke priser og leveringstider. Dette i tillegg til et fortsatt høyt prisnivå på nøkkelkomponenter og frakt har ført til økte priser på produktene våre som igjen kan gi utsettelse på bestilling nye prosjekt og større ordrer for enkelte kunder som håper på en reduksjon i prisnivået etter covid og krig.

Redegjørelse for årsregnskapet

Styret kjenner ikke til noen forhold av viktighet for å bedømme selskapets stilling og resultat som ikke fremgår av regnskapet og balansen med noter. Det er heller ikke etter regnskapsårets utgang inntrådt forhold som etter styrets syn har betydning ved bedømmelse av regnskapet.

Finansiell risiko

Selskapet er utsatt for kredittrisiko, valutarisiko og renterisiko i dens ordinære forretningsvirksomhet, og styrer mot en akseptabel risiko innenfor disse områdene.

Arbeidsmiljø, likestilling og diskriminering

Styret anser arbeidsmiljøet i selskapet som godt. Det er ikke iverksatt spesielle tiltak i denne forbindelse.

Det har ikke forekommet noen alvorlige arbeidsuhell eller ulykker. Det er heller ikke rapportert om



andre problemer eller misligheter, og arbeidsmiljøet anses som godt. Scale Aquaculture AS har som mål å være en arbeidsplass der det råder full likestilling mellom kvinner og menn, og har innarbeidet en personalpolitikk anses for å være kjønnsnøytral på alle områder. Scale Aquaculture AS er en arbeidsplass som fremmer likestilling og hindrer diskriminering. Selskapet arbeider aktivt for å forhindre diskriminering som følge av nedsatt funksjonsevne, kjønn, etnisitet, nasjonal opprinnelse, hudfarge, religion eller livssyn. Mangfold er viktig og ivaretas gjennom av individuelle egenskaper og ulikheter respekteres og verdsettes.

Totalt sykefravær siste år utgjør 0,6% av total arbeidstid i regnskapsåret.

Scale Aquaculture AS har som mål å være en arbeidsplass der det råder full likestilling mellom kvinner og menn, og har innarbeidet en personalpolitikk anses for å være kjønnsnøytral på alle områder. Selskapet hadde ved årets utløp 260 ansatte, 54 kvinner og 206 menn. Selskapets styre består av 2 menn.

Miljørapportering

Virksomheten er ikke regulert av konsesjoner eller spesielle pålegg. Driften gir ikke utslipp eller annen forurensing av betydning. Selskapet kildesorterer overskuddsmateriell og avfall. Det er av styrets oppfatning at konsernet ikke driver aktiviteter som forårsaker skade på det ytre miljø ut over det som er normalt for denne type virksomhet.

Resultat, investeringer, finansiering og likviditet

Selskapet har i 2021 kjøpt virksomhet fra søsterselskapet Steinsvik AS samt aksjer ifra Steinsvik Group. Dette er en konsernintern overføring for å samle den sjøbaserte virksomheten.

Omsetningen for selskapet økte fra 984 mill til 1.520 mill i 2021. Driftsresultat gikk opp fra 78 mill til MNOK 84 mill.

Årsresultatet er økt fra 46 mill til 52 mill

Netto kontantstrøm fra operasjonelle aktiviteter var i 2021 124 mill. Selskapets EBITDA er på 105 mill.

Det ble kjøpt varige driftsmidler for 17 mill samt investert i immaterielle eiendeler med 40 mill. Det er investert betydelig i nytt ERP system.

Det er tegnet forsikring for styrets medlemmer og ledende ansatte for det personlige erstatningsansvar for formuesskade som de kan pådra seg i forbindelse med utøvelsene av sine verv (styre- og ledelsesansvar). Forsikringen er tegnet på markedsmessige vilkår i et internasjonalt forsikringsselskap med solid rating.



Årsresultat og disponeringer

I 2021 hadde selskapet et resultat etter skattekostnad på kr 52 357 327,- som foreslås disponert slik:

Disponering	Beløp
Avsatt til annen EK	52 357 327

Frøya 31. mai 2022
Styret i Scale Aquaculture AS

Geir Myklebust
styreleder

Svein Vestermo
styremedlem

Ståle Ingebjørn Sæther
daglig leder



Årsregnskap

Scale Aquaculture AS

2021



Aqualine AS

**Scale Aquaculture AS
Resultatregnskap**

DRIFTSINNEKTER OG DRIFTSKOSTNADER	NOTE	2021	2020
Salgsinntekt	1	1 504 481 938	982 747 773
Annen driftsinntekt		15 972 409	1 611 747
Sum driftsinntekter		1 520 454 347	984 359 520
Varekostnad	12	1 114 330 020	708 580 609
Lønnskostnad	3	177 016 142	95 528 003
Avskrivning på varige driftsmidler og immaterielle eiendeler	6	21 259 593	20 682 209
Annen driftskostnad	2, 3, 12	124 117 089	81 473 628
Sum driftskostnader		1 436 722 844	906 264 449
Driftsresultat		83 731 503	78 095 071
FINANSINNEKTER OG FINANSKOSTNADER			
Renteinntekt fra foretak i samme konsern	10	1 775 087	2 518 185
Annen renterinntekt		222 877	871 673
Annen finansinntekt		16 060 738	1 677 336
Nedskrivning av finansielle eiendeler	11	-2 819 323	-2 072 375
Rentekostnad til foretak i samme konsern	10	-11 326 187	-6 532 683
Annen rentekostnad		-2 479 327	-7 258 603
Annen finanskostnad		-15 789 241	-4 358 776
Netto finansresultat		-14 355 376	-15 155 243
Ordinært resultat før skattekostnad		69 376 127	62 939 828
Skattekostnad på ordinært resultat	11	17 018 800	16 466 742
Ordinært resultat		52 357 327	46 473 086
ÅRSRESULTAT		52 357 327	46 473 086
OVERFØRINGER			
Overført til annen egenkapital	5	35 404 957	46 473 086
Avgitt konsernbidrag (etter skatt)		16 952 370	0
Sum overføringer		52 357 327	46 473 086

**Scale Aquaculture AS**
Balanse pr 31. desember




EIENDELER	NOTE	2021	2020
Anleggsmidler			
Immaterielle eiendeler			
Forskning og utvikling	6	35 521 090	0
Programmer og andre immaterielle eiendeler	6	9 074 743	0
Utsatt skattefordel	11	58 442 902	5 986 009
Goodwill	6	22 969 016	28 287 140
Sum immaterielle eiendeler		126 007 751	34 273 149
Varige driftsmidler			
Tomter, bygninger og annen fast eiendom	7	10 849 107	94 279 890
Maskiner og anlegg	7	36 914 532	34 213 613
Anlegg i arbeid	7	9 160 766	4 307 628
Sum varige driftsmidler		56 924 405	132 801 131
Finansielle anleggsmidler			
Investering i datterselskap	8	58 431 788	15 500 000
Lån til foretak i samme konsern	11	3 800 190	123 637 004
Investeringer i aksjer og andeler	8	103 001	103 001
Andre fordringer		7 580 779	611 836
Sum finansielle anleggsmidler		69 915 758	139 851 841
Sum anleggsmidler		252 847 914	306 926 121
Omløpsmidler			
Varer	13	348 890 486	180 462 676
Fordringer			
Kundefordringer		234 394 599	64 208 340
Andre fordringer		15 032 067	42 611 850
Fordring på selskap i samme konsern	11	80 160 823	185 358
Sum fordringer		329 587 489	107 005 548
Bankinnskudd, kontanter og lignende	9	36 498 594	107 644 695
Sum omløpsmidler		714 976 569	395 112 919
SUM EIENDELER		967 824 483	702 039 041

**Scale Aquaculture AS**
Balanse pr 31. desember

EGENKAPITAL OG GJELD	NOTE	2021	2020
Egenkapital			
Innskutt egenkapital			
Aksjekapital (1.000 aksjer á kr 3,320)	4,5	3 319 954	3 681 768
Annen innskutt egenkapital	5	141 650 053	0
Sum innskutt egenkapital		144 970 007	3 681 768
Opptjent egenkapital			
Annen egenkapital	5	35 404 957	130 993 872
Sum opptjent egenkapital		35 404 957	130 993 872
Sum egenkapital		180 374 964	134 675 640
Gjeld			
Avsetning for forpliktelser			
Andre avsetninger for forpliktelser	14	3 539 800	0
Sum avsetninger for forpliktelser		3 539 800	0
Annen langsiktig gjeld			
Gjeld til selskap i samme konsern	11	108 028 897	183 045 905
Leasinggjeld	7	18 185 582	17 888 771
Øvrig langsiktig gjeld		120 000	120 000
Sum annen langsiktig gjeld		126 334 479	201 054 676
Kortsiktig gjeld			
Gjeld til selskap i samme konsern	11	220 154 397	138 916 247
Gjeld til kredittinstitusjoner	10	0	99 976 970
Leverandørgjeld		223 249 388	94 915 570
Skyldige offentlige avgifter		35 996 775	5 703 377
Annen kortsiktig gjeld	10, 14	178 174 680	26 796 561
Sum kortsiktig gjeld		657 575 240	386 308 725
Sum gjeld		787 449 519	567 363 401
SUM EGENKAPITAL OG GJELD		967 824 483	702 039 041

Frøya, 31.5.2022

I styret for Scale Aquaculture AS


Geir Myklebust
Styreleder
Svein Vestermo
Styremedlem
Ståle Ingebjørn Sæther
Daglig leder



Kontantstrømpstilling

	NOTE	2021	2020
KONTANTSTRØMMER FRA OPERASJONELLE AKTIVITETER:			
Årsresultat før skattekostnad		-31 985 830	-5 137 416
Poster klassifisert som investerings- eller finansieringsakt.		30 621 455	-282 880
Endring i leverandørgjeld		-8 281	20 781
Endring i andre omløpsmidler og andre gjeldsposter		-2 630 565	-88 454
Netto kontantstrømmer fra operasjonelle aktiviteter		-4 003 221	-5 487 969
KONTANTSTRØMMER FRA INVESTERINGSAKTIVITETER:			
Innbetalinger fra investeringer i finansielle anleggsmidler		2 143 997	0
Netto kontantstrøm fra investeringsaktiviteter		2 143 997	0
KONTANTSTRØMMER FRA FINANSIERINGSAKTIVITETER:			
Utbetalinger ved nedbetaling av langsiktig gjeld	9	0	-2 124 998
Utbetalinger ved nedbetaling av kortsiktig gjeld	10	-325 922 473	0
Netto endring i kassekreditt	9	0	325 922 473
Overføringer likviditet mellom konsernselskap		186 372 665	-176 122 985
Netto kontantstrøm fra finansieringsaktiviteter		-139 549 808	147 674 490
Netto endring i bankinnskudd, kontanter og lignende		-141 409 032	142 186 521
Beholdning av bankinnskudd, kontanter og lignende pr 01.01.		142 186 521	0
Beholdning av bankinnskudd, kontanter og lignende pr 31.12.		777 491	142 186 521



Scale Aquaculture AS

Noter til regnskapet 2021

Regnskapsprinsipper

Årsregnskapet er satt opp i samsvar med regnskapslovens bestemmelser og god regnskapsskikk.

Konsernregnskap

Iflg regnskapsloven § 3-7, gjelder ikke plikten til å utarbeide konsernregnskap for regnskapspliktig som selv er datterselskap, dersom den regnskapspliktiges morselskap utarbeider konsernregnskap som omfatter regnskapspliktige og dennes datterselskaper. Morselskapet Kvarv AS (org.nr. 914 719 828) utarbeider konsernregnskap. Det er derfor ikke utarbeidet konsernregnskap for Scale Aquaculture AS. Konsernregnskapet kan fås utlevert ved henvendelse hos Kverva AS, Brattørkaia 15B, 7010 Trondheim.

Fisjon

Selskapet har med regnskapsmessig og skattemessig per 1.1.2021 virkning utfisjonert Aqualine Eiendom AS org nr: 927 522 373. Fisjon er gjort med regnskapsmessig og skattemessig kontinuitet.

Hovedregel for vurdering og klassifisering av eiendeler og gjeld

Eiendeler bestemt til varig eie eller bruk er klassifisert som anleggsmidler. Andre eiendeler er klassifisert som omløpsmidler. Fordringer som skal tilbakebetales innen et år er klassifisert som omløpsmidler. Ved klassifisering av kortsiktig og langsiktig gjeld er tilsvarende kriterier lagt til grunn. Mellomværende med selskap i samme konsern er klassifisert som kortsiktig dersom ikke annet er avtalt.

Omløpsmidler vurderes til laveste av anskaffelseskost og virkelig verdi. Kortsiktig gjeld balanseføres til nominelt mottatt beløp på etableringstidspunktet.

Anleggsmidler vurderes til anskaffelseskost, men nedskrives til gjenvinnbart beløp dersom dette er lavere enn bokført verdi, og verdifallet forventes ikke å være forbigående. Anleggsmidler med begrenset økonomisk levetid avskrives planmessig.

Valuta

Pengeposter i utenlandsk valuta omregnes til balansedagens kurs.

Immaterielle eiendeler

Utgifter til egen tilvirkning av immaterielle eiendeler, herunder utgifter til egen forskning og utvikling, balanseføres når det er sannsynlig at de fremtidige økonomiske fordelene knyttet til eiendelene vil tilflyte selskapet og anskaffelseskost kan måles pålitelig.

Immaterielle eiendeler som er kjøpt enkeltvis, er balanseført til anskaffelseskost. Immaterielle eiendeler overtatt ved kjøp av virksomhet, er balanseført til anskaffelseskost når kriteriene for balanseføring er oppfylt.

Immaterielle eiendeler med begrenset økonomisk levetid avskrives planmessig. Immaterielle eiendeler nedskrives til gjenvinnbart beløp dersom de forventede økonomiske fordelene ikke dekker balanseført verdi og eventuelle gjenstående tilvirkningsutgifter.

Leieavtaler

Driftsmidler som leies på betingelser som i det vesentlige overfører økonomisk risiko og kontroll til selskapet (finansiell leasing), balanseføres under varige driftsmidler og tilhørende leieforpliktelse medtas som forpliktelse under rentebærende langsiktig gjeld til nåverdien av leiebetalingene. Driftsmiddelet avskrives planmessig, og forpliktelsen reduseres med betalt leie etter fradrag for beregnet rentekostnad.

Aksjer og andeler i tilknyttet selskap og datterselskap

Investeringer i datterselskaper vurderes etter kostmetoden. Investeringene blir nedskrevet til virkelig verdi dersom verdifallet ikke er forbigående og det må anses nødvendig etter god regnskapsskikk. Mottatt utbytte og konsernbidrag fra datterselskapene er inntektsført som annen finansinntekt. Tilsvarende gjelder for investeringer i tilknyttede selskaper.



Andre aksjer og andeler klassifisert som anleggsmidler

Aksjer hvor selskapet ikke har betydelig innflytelse, er vurdert etter kostmetoden. Investeringene nedskrives til virkelig verdi ved verdifall som forventes ikke å være forbigående. Mottatt utbytte fra selskapene inntektsføres som annen finansinntekt.

Varer

Varer er vurdert til anskaffelseskost. Ferdigvarer er vurdert til det laveste av anskaffelseskost og netto salgsverdi.

Fordringer

Kundefordringer og andre fordringer er oppført til pålydende etter fradrag for avsetning til forventet tap. Avsetning til tap gjøres på grunnlag av en individuell vurdering av de enkelte fordringer. I tillegg foretas en generell tapsavsetning.

Bankinnskudd, kontanter og lignende

Bankinnskudd, kontanter ol. inkluderer kontanter, bankinnskudd og andre betalingsmidler med forfallsdato som er kortere enn tre måneder fra anskaffelse.

Pensjoner

Selskapet har en innskuddsplan og betaler innskudd til et forsikringselskap. Selskapet har ingen ytterligere betalingsforpliktelse etter at innskuddene er betalt. Innskuddene regnskapsføres som lønnskostnad. Eventuelle forskuddsbetalte innskudd balanseføres som eiendel (pensjonsmidler) inntil midler fra innskuddsfondet anvendes til å dekke periodens ordinære innskudd.

Inntekter

Ved varesalg:

Inntekt regnskapsføres når den er opptjent, altså når både risiko og kontroll i hovedsak er overført til kunden. Dette vil normalt være tilfellet når varen er levert til kunden. Inntektene regnskapsføres med verdien av vederlaget på transaksjonstidspunktet.

Ved tjenestesalg:

Inntekt regnskapsføres når den er opptjent, altså når krav på vederlag oppstår. Dette skjer når tjenesten ytes, i takt med at arbeidet utføres. Inntektene regnskapsføres med verdien av vederlaget på transaksjonstidspunktet.

Anleggskontrakter

For anleggskontrakter foretas det løpende inntektsføring i takt med fremdriften av prosjektet (løpende avregnings metode). Fullføringsgraden beregnes som påløpte kostnader på balansedagen i prosent av estimert total kostnad. For anleggskontrakter som forventes å gi tap, gjøres det avsetning for nettokostnaden ved gjenværende kontraktsfestet produksjon.

Garantier og servicearbeid

Ved salg er hele salgsprisen, inklusive den delen som gjelder fremtidige garanti- og serviceytelser, tatt til inntekt på salgstidspunktet. Det er gjort en avsetning for fremtidige garanti- og serviceytelser.

Kostnader

Kostnader regnskapsføres som hovedregel i samme periode som tilhørende inntekt. I de tilfeller det ikke er en klar sammenheng mellom utgifter og inntekter fastsettes fordelingen etter skjønsmessige kriterier. Øvrige unntak fra sammenstillingsprinsippet er angitt der det er aktuelt.

Skatter

Skattekostnaden sammenstilles med regnskapsmessig resultat før skatt. Skatt knyttet til egenkapitaltransaksjoner, for eksempel konsernbidrag, føres mot egenkapitalen.

Skattekostnaden i resultatregnskapet omfatter både periodens betalbare skatt og endring i utsatt skatt. Skattekostnaden fordeles på ordinært resultat og virkning av prinsippendring og korrigerer av feil i henhold til skattegrunnlaget. Utsatt skatt er beregnet med 22 % på grunnlag av de midlertidige forskjeller som eksisterer mellom regnskapsmessige og skattemessige verdier, samt ligningsmessig underskudd til fremføring ved utgangen av regnskapsåret. Skatteøkende og skattereduserende midlertidige forskjeller som reverserer eller kan reverseres i samme periode er utlignet og nettoført. Netto utsatt skattefordel balanseføres i den grad det er sannsynlig at denne kan bli utnyttet.



Note 1 Salgsinntekter

Virksomhetsområde	2021	2020
Cages	629 040 000	596 325 000
Nets	191 918 000	172 990 000
Mooring	160 984 000	169 763 000
Berge	198 137 000	-
Kamera	90 688 000	-
Services	67 857 000	-
Software/system	49 759 000	-
Utstyr	94 117 000	-
Andre	22 001 938	43 669 773
Sum	1 504 481 938	982 747 773

Geografisk fordeling	2021	2020
Norge	1 246 791 000	699 576 773
Island	120 064 000	114 461 000
Canada	34 989 000	105 610 000
Storbritannia	21 044 000	29 391 000
Andre	81 593 938	33 709 000
Sum	1 504 481 938	982 747 773

Note 2 Offentlige tilskudd

Scale Aquaculture AS har i 2021 ikke mottatt tilskudd fra Norges Forskningsråd og teknologiutvikling vedrørende sjøbasert oppdrett. Scale Aquaculture AS ble i 2020 bevilget tilskudd på 510 947.

Note 3 Lønn og personalkostnader

Lønnskostnad	2021	2020
Lønn	144 272 822	80 446 889
Arbeidsgiveravgift	16 224 390	6 812 406
Pensjonskostnader	7 474 422	4 219 568
Andre ytelser	9 044 508	4 049 160
Sum	177 016 142	95 528 003

Antall årsverk sysselsatt i regnskapsåret: 210 130

Selskapet har avtale om innskuddspensjon som også dekker lov om obligatorisk tjenstepensjon.

Ytelser til ledende personer	Lønn	Pensjonskostnader	Andre godtgj.
Daglig leder	2 161 000	194 490	318 000
Styret			

Revisor	2021	2020
Revisjonshonorar	446 000	373 526
Skatterådgivning	401 000	
Bistand		41 398
Sum	847 000	414 924

Note 4 Aksjekapital og aksjonærinformasjon

Aksjekapitalen i selskapet pr 31.12 består av 1000 aksjer a'kr 3.320. Det er en aksjeklasse. Samtlige aksjer eies av Scale Aquaculture Group AS.



Note 5 Egenkapital

	Aksjekapital	Annen Innskutt egenkapital	Annen egenkapital	Sum egenkapital
Egenkapital 01.01.2021	3 681 768		130 993 872	134 675 640
Utfisjonering Aqualine Eiendom AS	-361 814		-81 273 507	-81 635 321
Effekt ved kjøp etter kontinuitet (se note 15)			-358 070 310	-358 070 310
Tilleggskonsernbidrag		141 650 053	308 349 947	450 000 000
Årets resultat			52 357 327	52 357 327
Konsernbidrag			-16 952 370	-16 952 370
Egenkapital 31.12.2021	3 319 954	141 650 053	35 404 957	180 374 964

Note 6 Immaterielle eiendeler

	FoU	Programmer og andre immaterielle eiendeler	Goodwill	Sum
Anskaffelseskost 01 01	-	-	53 181 238	53 181 238
Tilgang ved virksomhetskjøp		5 726 059		5 726 059
Tilgang	35 521 090	5 000 000	-	40 521 090
Avgang	-	-	-	-
Anskaffelseskost 31.12	35 521 090	10 726 059	53 181 238	99 428 387
Akk. avskrivninger 31.12	-	-	-	-
Netto akk. og rev. nedskrivninger 31.12	-	-	-	-
Akk. avskr., nedskr. og rev. nedskrivninger 31.12	-	1 651 316	30 212 222	31 863 538
Bokført verdi pr. 31.12	35 521 090	9 074 743	22 969 016	67 564 849

Årets avskrivninger		1 651 316	5 318 124	6 969 440
Årets nedskrivninger		-	-	-
Årets rev. nedskrivninger		-	-	-

Økonomisk levetid
Avskrivningsplan

10 år
lineær

10 år
lineær

Balanseført FOU er i det betydeligste knyttet til software, produktutvikling og ERP-prosjekt, samt andre programmer som benyttes i selskapets virksomhet. Det er forventet at samlet inntjening fra FoU overgår tilhørende utgifter.

Goodwill er knyttet til innfusjonering av to datterselskaper anskaffet i 2016 og deretter innfusjonert som heleide datterselskaper.

Goodwill avskrives over 10 år som gjenspeiler forventet fremtidig inntjening på de underliggende postene.

Note 7 Varige driftsmidler

	Bygn. og annen fast eiendom	Anlegg under utførelse	Maskiner, inventar, verkøy o.l.	Sum
Anskaffelseskost 01 01	108 780 148	4 307 628	82 908 134	195 995 910
Tilgang ved virksomhetskjøp	10 602 731	-	3 117 382	13 720 113
Avgang fisjon	81 500 457			81 500 457
Tilgang kjøpte driftsmidler	260 426	4 853 138	11 958 917	17 072 481
Avgang	10 417 455		461 255	10 878 710
Anskaffelseskost 31.12	27 725 393	9 160 766	97 523 178	134 409 337
Akk. Avskrivninger 01 01.	14 500 258	0	48 694 521	63 194 779
Akk. avskrivninger 31.12	16 876 286		60 608 646	77 484 932
Bokført verdi pr. 31.12.	10 849 107	9 160 766	36 914 532	56 924 405

Årets avskrivninger	2 376 028		11 914 125	14 290 153
---------------------	-----------	--	------------	------------

Økonomisk levetid
Avskrivningsplan

10-30 år
lineær

5 år
lineær

Leie ikke balanseførte

28 308 577

9 137 248



Driftsmidler finansiert med leasing inngår slik:

	Maskiner, inventar, verktøy o.l	Sum
Anskaffelseskost 01.01	27 657 349	27 657 349
Tilgang	6 319 246	6 319 246
Avgang	0	0
Anskaffelseskost 31.12	33 976 595	33 976 595
- Akk avskrivning 01.01	10 236 660	10 236 660
- Akk avskrivning 31.12	16 265 631	16 265 631
Bokført verdi pr 31.12.20	17 710 964	17 710 964
Årets avskrivninger	6 028 971	
Økonomisk levetid	5 år	
Avskrivningsplan	lineær	

Total leasinggjeld er bokført til kr 18 185 582,-
Nominell verdi utgjør kr 20 008 995,-

Note 8 Datterselskap, tilknyttet selskap m.v.

Firma	Ansk.- tidspunkt	Forretnings- kontor	Stemme/ eierandel	Egenkapital i følge siste årsregnskap	Arsresultat i følge siste årsregnskap
Aqualine Chile Ltd.	31.10.2006	Puerto Varas, Chile	100 %	-17 963 618	-3 649 506
Aqualine Australia Pty Ltd.	25.09.2014	Tasmania, Australia	100 %	-2 596 984	-111 183
Aqualine AS	21.01.2018	Hitra	100 %	5 160 844	427 806
Steinsvik Poland S.A.	14.10.2021	Gdynia, Poland	100 %	-352 445	651 196
ScaleAQ North America Inc.	14.10.2021	Campbell River, Canada	100 %	-1 016 181	429 935
Steinsvik Oceania Pty Ltd	14.10.2021	Huonville, Australia	100 %	13 494 272	2 774 236
Steinsvik Iceland ehf	14.10.2021	Hafnarfjörður, Iceland	100 %	225 093	716 458
Panlogica Pty Ltd	14.10.2021	Tasmania, Australia	100 %	12 922 141	420 440
Scale AQ Chile SpA*	14.10.2021	Puerto Varas, Chile	4 %	52 174 040	-5 694 867
Scale AQ UK LTD	14.10.2021	Fort William, Skottlar	100 %	3 333 479	5 048 925

*Eies sammen med konsernselskap

	Kostpris	Bokført verdi
Aksjer i andre selskap	103 001	103 001

Note 9 Bankinnskudd

Bankinnskudd, kontanter og lignende omfatter bundne skattetrekksmidler med kr. 9 132 315,-

Note 10 Pantstillelser og garantier m.v.

Selskapet har ingen gjeld som forfaller senere enn 5 år

Scale Aquaculture AS inngår i konsernet Scale Aquaculture Group AS. Scale Aquaculture Group AS har i 2021 inngått en ny langsiktig finansieringsavtale for konsernet med DNB. Alle vesentlige datterselskaper, herunder Scale Aquaculture, som har tiltrådt finansieringsavtalen som garantist for cash-pool og låneavtalen, har stilt sikkerhet for opptil MNOK 1 750 på bankkonto utover bankkonti i DNB, forsikringskrav, sikringskrav, konserninterne krav, driftsmidler, varelager og kundefordringer.

	Panterett	Bokført beløp 31.12.21
Konserninterne fordringer	MNOK 1 750	83 961 013
Driftsmidler	MNOK 1 750	56 924 405
Varelager	MNOK 1 750	348 890 486
Kundefordringer	MNOK 1 750	234 394 599
Forsikringskrav	MNOK 1 750	-
Sikringskrav	MNOK 1 750	-
Bank konto	MNOK 1 750	36 498 594
SUM		760 669 097



Note 11 Mellomværende med selskap i samme konsern

	Andre kortsiktige fordr		Langsiktige fordringer	
	2021	2020	2021	2020
Konsernselskap	80 160 823	185 358	3 800 190	123 637 004
Sum	80 160 823	185 358	3 800 190	123 637 004

	Kortsiktig gjeld		Annen langsiktig gjeld	
	2021	2020	2021	2020
Konsernselskap	220 154 397	138 916 247	108 028 897	183 045 905
Sum	220 154 397	138 916 247	108 028 897	183 045 905

	Kundefordringer		Leverandørgjeld	
	2021	2020	2021	2020
Konsernselskap	26 195 883	8 992 274	39 195 811	822 922
Sum	26 195 883	8 992 274	39 195 811	822 922

Transaksjoner med konsernselskap 2021

Salgsinntekter 43 063 259

Varekjøp 77 114 188

Andre driftkostnader 17 461 827

Langsiktige fordringer og /-gjeld til selskap i samme konsern er regulert i avtale og renteberegnet

Scale Aquaculture AS har nedskrevet langsiktige fordringer til konsernselskap kr 17 715 287,-

Kortsiktige utlån er nedskrevet med kr 1 420 574,-

Årets endring i avsetning utgjør 2 819 323,-

Kundefordringer til konsernselskap er nedskrevet med kr 8 873 833

Fordringer med forfall senere enn ett år	2021	2020
Lån til foretak i samme konsern	3 800 190	123 637 004
Andre fordringer	7 580 779	611 836
Sum	11 380 969	124 248 840



Note 12 Skattekostnad

Årets skattekostnad fremkommer slik:

	2021	2020
Betalbar skatt	4 781 438	
Endring i utsatt skatt	12 237 362	16 466 742
For lite avsatt skatt tidligere år		
Skattekostnad ordinært resultat	17 018 800	16 466 742

Betalbar skatt i balansen fremkommer som følger:

	2021	2020
Betalbar skatt i årets totale skattekostnad	4 781 438	19 632 694
Skatt på avgitt konsernbidrag	-4 781 438	-19 632 694
For lite/mye avsatt skatt tidligere år	-	
Betalbar skatt i balansen	0	0

Avstemming fra nominell til faktisk skattesats:

	2021	2020
Årsresultat før skatt	69 376 127	62 939 828
Forventet inntektsskatt etter nominell skattesats (22%)	15 262 748	13 846 762
Skatteeffekten av følgende poster:		
Andre ikke fradragsberettigede kostnader	2 013 511	1 273 902
Andre ikke skattepliktige inntekter	-257 459	-62 826
Virkning av endringer i skatteregler og -sats		
Andre poster	-	1 408 903
Skattekostnad	17 018 800	16 466 742
Effektiv skattesats	25 %	26 %

Spesifikasjon av skatteeffekten av midlertidige forskjeller og underskudd til framføring:

	2021		2020	
	Fordel	Forpliktelse	Fordel	Forpliktelse
Driftsmidler	240 831 266		2 365 291	
Tilvirkningskontrakter		20 237 085		
Leasede driftsmidler	474 619		468 082	
Varer	7 819 432		1 887 501	
Fordringer	12 133 453		29 181 651	
Gevinst og tapskonto		1 400 216		-
Regnskapsmessig avsetning	26 028 087		9 508 012	
Underskudd til framføring				
Sum	287 286 857	21 637 301	43 410 537	
Andel som ikke inngår i beregn utsatt skatt			-16 201 403	
Netto beregningsgrunnlag	265 649 556		27 209 134	
Netto utsatt fordel/forpl. i balansen	58 442 902		5 986 009	

Utsatt skattefordel er oppført med utgangspunkt i fremtidig inntekt

Note 13 Varer

	2021	2020
Råvarer	254 486 797	165 301 207
Varer under tilvirkning	10 140 688	9 333 885
Ferdigvarer	58 919 456	7 715 085
Handelsvarer	33 162 595	0
Avsetning for ukurans	-7 819 051	-1 887 501
Sum	348 880 486	180 462 676



Note 14 Andre Avsetninger til forpliktelser

Selskapet har avsatt 3 539 800,- som vedrører fremtidige tap på kontrakt knyttet til fremleie av lokaler i posten annen kortsiktig gjeld utgjør kr 22 488 287,- garantiavsetninger

Note 15 – Spesielle transaksjoner

Som et ledd i en intern omorganisering av konsernet har Scale Aquaculture AS ervervet det vesentligste av virksomhet ifra Steinsvik AS ifra april 2021. Videre har Scale Aquaculture AS har ervervet aksjer ifra Steinsvik AS og Steinsvik Group AS knyttet til den utenlandske virksomheten til Steinsvik konsernet. Siden involverte selskap har felles konsernspiss anses selskapene å være nærstående i.h. aksjeloven §3-8 Etter god norsk regnskapsskikk har vi vurdert denne transaksjonen til å være et ledd i en omorganisering av konsernet insinuert av konsernspiss. På bakgrunn av dette er overdragelsen ført til regnskapsmessig kontinuitet. Totalt vederlag for salg av virksomhet utgjorde 352.7 MNOK. Gevinst utgjorde 294,6 MNOK (229,8 etter skatt). Totalt vederlag for aksjer i datterselskap fra Steinsvik AS utgjorde 53,3 MNOK. Gevinst utgjorde 19,1 MNOK (tilsvarende etter skatt). Totalt vederlag for aksjer i datterselskap fra Steinsvik Group utgjorde 158,4 MNOK. Gevinst utgjorde 149,6 MNOK (tilsvarende etter skatt). Gevinst etter skatt er bokført mot annen EK.

Som et ledd i en intern omorganisering av konsernet har morselskapet Scale Aquaculture Group AS søsterselskapet Scale Aquaculture AS ervervet aksjer ifra Steinsvik Group AS knyttet til rentalvirksomheten samt den utenlandske virksomheten til Steinsvik konsernet. Siden involverte selskap har felles konsernspiss anses selskapene å være nærstående i.h. aksjeloven §3-8 Etter god norsk regnskapsskikk har vi vurdert denne transaksjonen til å være et ledd i en omorganisering av konsernet insinuert av konsernspiss. På bakgrunn av dette er overdragelsen ført til regnskapsmessig kontinuitet.



Til generalforsamlingen i Scale Aquaculture AS

Uavhengig revisors beretning

Konklusjon

Vi har revidert Scale Aquaculture AS' årsregnskap som består av balanse per 31. desember 2021, resultatregnskap og kontantstrømpoppstilling for regnskapsåret avsluttet per denne datoen og noter til årsregnskapet, herunder et sammendrag av viktige regnskapsprinsipper.

Etter vår mening

- oppfyller årsregnskapet gjeldende lovkrav, og
- gir årsregnskapet et rettviseende bilde av selskapets finansielle stilling per 31. desember 2021, og av dets resultater og kontantstrømmer for regnskapsåret avsluttet per denne datoen i samsvar med regnskapslovens regler og god regnskapsskikk i Norge.

Grunnlag for konklusjonen

Vi har gjennomført revisjonen i samsvar med de internasjonale revisjonsstandardene International Standards on Auditing (ISA-ene). Våre oppgaver og plikter i henhold til disse standardene er beskrevet nedenfor under *Revisors oppgaver og plikter ved revisjonen av årsregnskapet*. Vi er uavhengige av selskapet slik det kreves i lov, forskrift og International Code of Ethics for Professional Accountants (inkludert internasjonale uavhengighetsstandarder) utstedt av the International Ethics Standards Board for Accountants (IESBA-reglene), og vi har overholdt våre øvrige etiske forpliktelser i samsvar med disse kravene. Innhentet revisjonsbevis er etter vår vurdering tilstrekkelig og hensiktsmessig som grunnlag for vår konklusjon.

Øvrig informasjon

Styret og daglig leder (ledelsen) er ansvarlige for informasjonen i årsberetningen. Øvrig informasjon omfatter informasjon i årsrapporten bortsett fra årsregnskapet og den tilhørende revisjonsberetningen. Vår konklusjon om årsregnskapet ovenfor dekker ikke informasjonen i årsberetningen.

I forbindelse med revisjonen av årsregnskapet er det vår oppgave å lese årsberetningen. Formålet er å vurdere hvorvidt det foreligger vesentlig inkonsistens mellom årsberetningen og årsregnskapet og den kunnskap vi har opparbeidet oss under revisjonen av årsregnskapet, eller hvorvidt informasjon i årsberetningen ellers fremstår som vesentlig feil. Vi har plikt til å rapportere dersom årsberetningen fremstår som vesentlig feil. Vi har ingenting å rapportere i så henseende.

Basert på kunnskapen vi har opparbeidet oss i revisjonen, mener vi at årsberetningen

- er konsistent med årsregnskapet og
- inneholder de opplysninger som skal gis i henhold til gjeldende lovkrav.

PricewaterhouseCoopers AS, Brattørkaia 17B, Postboks 6365 Torgard, NO-7492 Trondheim
T: 02316, org. no.: 987 009 713 MVA, www.pwc.no
Statsautoriserte revisorer, medlemmer av Den norske Revisorforening og autorisert regnskapsførerselskap



Uavhengig revisors beretning - Scale Aquaculture AS



Ledelsens ansvar for årsregnskapet

Ledelsen er ansvarlig for å utarbeide årsregnskapet og for at det gir et rettviseende bilde i samsvar med regnskapslovens regler og god regnskapsskikk i Norge. Ledelsen er også ansvarlig for slik internkontroll som den finner nødvendig for å kunne utarbeide et årsregnskap som ikke inneholder vesentlig feilinformasjon, verken som følge av misligheter eller utilsiktede feil.

Ved utarbeidelsen av årsregnskapet må ledelsen ta standpunkt til selskapets evne til fortsatt drift og opplyse om forhold av betydning for fortsatt drift. Forutsetningen om fortsatt drift skal legges til grunn for årsregnskapet så lenge det ikke er sannsynlig at virksomheten vil bli avviklet.

Revisors oppgaver og plikter ved revisjonen av årsregnskapet

Vårt mål er å oppnå betryggende sikkerhet for at årsregnskapet som helhet ikke inneholder vesentlig feilinformasjon, verken som følge av misligheter eller utilsiktede feil, og å avgi en revisjonsberetning som inneholder vår konklusjon. Betryggende sikkerhet er en høy grad av sikkerhet, men ingen garanti for at en revisjon utført i samsvar med ISA-ene, alltid vil avdekke vesentlig feilinformasjon som eksisterer. Feilinformasjon kan oppstå som følge av misligheter eller utilsiktede feil. Feilinformasjon blir vurdert som vesentlig dersom den enkeltvis eller samlet med rimelighet kan forventes å påvirke økonomiske beslutninger som brukerne foretar basert på årsregnskapet.

For videre beskrivelse av revisors oppgaver og plikter vises det til:
<https://revisorforeningen.no/revisjonsberetninger>

Trondheim, 31. mai 2022
PricewaterhouseCoopers AS

Kjetil Smørdal
Statsautorisert revisor
(elektronisk signert)

(2)



 Securely signed with Brevio

Revisjonsberetning

Signers:

Name	Method	Date
Smørdal, Kjetil	BANKID_MOBILE	2022-05-31 18:02

This document package contains:

- Closing page (this page)
- The original document(s)
- The electronic signatures. These are not visible in the document, but are electronically integrated.



This file is sealed with a digital signature.
The seal is a guarantee for the authenticity
of the document.