



ÅRSREGNSKAPET FOR REGNSKAPSÅRET 2023 - GENERELL INFORMASJON

Enheten

Organisasjonsnummer: 920 447 597
Organisasjonsform: Aksjeselskap
Foretaksnavn: EINVIK KYSTFISKE AS
Forretningsadresse: Vestre Porsangerveien 1720
9710 INDRE BILLEFJORD

Regnskapsår

Årsregnskapets periode: 01.01.2023 - 31.12.2023

Konsern

Morselskap i konsern: Nei

Regnskapsregler

Regler for små foretak benyttet: Ja
Benyttet ved utarbeidelsen av årsregnskapet til selskapet: Regnskapslovens alminnelige regler

Årsregnskapet fastsatt av kompetent organ

Bekreftet av representant for selskapet: Stig Werner Einvik
Dato for fastsettelse av årsregnskapet: 29.08.2024

Grunnlag for avgivelse

År 2023: Årsregnskapet er elektronisk innlevert
År 2022: Tall er hentet fra elektronisk innlevert årsregnskap fra 2023

Det er ikke krav til at årsregnskapet m.v. som sendes til Regnskapsregisteret er undertegnet. Kontrollen på at dette er utført ligger hos revisor/enhetens øverste organ. Sikkerheten ivaretas ved at innsender har rolle/rettighet for innsending av årsregnskapet via Altinn, og ved at det bekreftes at årsregnskapet er fastsatt av kompetent organ.

Brønnøysundregistrene, 04.06.2025



Resultatregnskap

| Beløp i: NOK | Note | 2023 | 2022 |
|--|------|------------------|------------------|
| RESULTATREGNSKAP | | | |
| Inntekter | | | |
| Salgsinntekt | | 1 490 228 | 1 351 681 |
| Annen driftsinntekt | | 745 292 | 0 |
| Sum inntekter | | 2 235 520 | 1 351 681 |
| Kostnader | | | |
| Varekostnad | | 10 866 | 35 740 |
| Lønnskostnad | | 559 752 | 616 249 |
| Avskrivning på varige driftsmidler og immaterielle eiendeler | | 122 085 | 187 306 |
| Annen driftskostnad | | 684 452 | 341 809 |
| Sum kostnader | | 1 377 155 | 1 181 103 |
| Driftsresultat | | 858 364 | 170 577 |
| Finansinntekter og finanskostnader | | | |
| Annen renteinntekt | | 20 503 | 25 |
| Sum finansinntekter | | 20 503 | 25 |
| Annen rentekostnad | | 98 166 | 60 654 |
| Sum finanskostnader | | 98 166 | 60 654 |
| Netto finans | | -77 663 | -60 629 |
| Resultat før skattekostnad | | 780 702 | 109 948 |
| Skattekostnad | 1, 2 | 123 168 | 0 |
| Årsresultat | | 657 533 | 109 948 |
| Overføringer og disponeringer | | | |
| Udekket tap | | 238 360 | 109 948 |
| Annen egenkapital | | 419 174 | 0 |
| Sum overføringer og disponeringer | | 657 534 | 109 948 |



Balanse

| Beløp i: NOK | Note | 2023 | 2022 |
|--|------|------------------|------------------|
| BALANSE - EIENDELER | | | |
| Anleggsmidler | | | |
| Immaterielle eiendeler | | | |
| Sum immaterielle eiendeler | | 0 | 0 |
| Varige driftsmidler | | | |
| Skip, rigger, fly og lignende | 3, 4 | 3 038 802 | 844 448 |
| Driftsløsøre, inventar, verktøy, kontormaskiner, ol. | 3, 4 | 236 076 | 354 223 |
| Sum varige driftsmidler | | 3 274 878 | 1 198 670 |
| Finansielle anleggsmidler | | | |
| Investeringer i aksjer og andeler | | 10 000 | 10 000 |
| Sum finansielle anleggsmidler | | 10 000 | 10 000 |
| Sum anleggsmidler | | 3 284 878 | 1 208 670 |
| Omløpsmidler | | | |
| Varer | | | |
| Fordringer | | | |
| Andre kortsiktige fordringer | | 0 | 68 270 |
| Sum fordringer | | 0 | 68 270 |
| Investeringer | | | |
| Sum investeringer | | 0 | 0 |
| Bankinnskudd, kontanter og lignende | | | |
| Bankinnskudd, kontanter og lignende | | 493 431 | 130 164 |
| Sum bankinnskudd, kontanter og lignende | | 493 431 | 130 164 |
| Sum omløpsmidler | | 493 431 | 198 434 |
| SUM EIENDELER | | 3 778 308 | 1 407 104 |

BALANSE - EGENKAPITAL OG GJELD



Balanse

| Beløp i: NOK | Note | 2023 | 2022 |
|--|------|------------------|------------------|
| Egenkapital | | | |
| Innskutt egenkapital | | | |
| Aksjekapital | 5, 6 | 285 000 | 30 000 |
| Sum innskutt egenkapital | | 285 000 | 30 000 |
| Opptjent egenkapital | | | |
| Annen egenkapital | 6 | 419 174 | 0 |
| Udekket tap | 6 | 0 | 238 360 |
| Sum opptjent egenkapital | | 419 174 | -238 360 |
| Sum egenkapital | | 704 174 | -208 360 |
| Gjeld | | | |
| Langsiktig gjeld | | | |
| Utsatt skatt | 1, 2 | 123 168 | 0 |
| Sum avsetninger for forpliktelser | | 123 168 | 0 |
| Annen langsiktig gjeld | | | |
| Gjeld til kredittinstitusjoner | 4 | 2 040 716 | 787 424 |
| Øvrig langsiktig gjeld | | 317 118 | 420 000 |
| Sum annen langsiktig gjeld | | 2 357 834 | 1 207 424 |
| Sum langsiktig gjeld | | 2 481 002 | 1 207 424 |
| Kortsiktig gjeld | | | |
| Leverandørgjeld | | 114 585 | 64 451 |
| Skyldige offentlige avgifter | | 447 695 | 25 200 |
| Annen kortsiktig gjeld | | 30 853 | 318 389 |
| Sum kortsiktig gjeld | | 593 133 | 408 040 |
| Sum gjeld | | 3 074 135 | 1 615 464 |
| SUM EGENKAPITAL OG GJELD | | 3 778 308 | 1 407 104 |



Brønnøysundregistrene

ÅRSREGNSKAP FOR REGNSKAPSÅRET 2023 - GENERELL INFORMASJON

Journalnummer: 2024 741250

Enheten

Organisasjonsnummer: 920 447 597
Organisasjonsform: Aksjeselskap
Foretaksnavn: EINVIK KYSTFISKE AS
Forretningsadresse: Vestre Porsangerveien 1720
9710 INDRE BILLEFJORD

Regnskapsår

Årsregnskapets periode: 01.01.2023 - 31.12.2023

Konsern

Morselskap i konsern: Nei

Regnskapsregler

Regler for små foretak benyttet: Ja
Benyttet ved utarbeidelsen av
årsregnskapet til selskapet: Regnskapslovens alminnelige regler

Årsregnskapet fastsatt av kompetent organ

Bekreftet av representant for selskapet: Stig Werner Einvik
Dato for fastsettelse av årsregnskapet: 29.08.2024

Revisjon

Selskapet har besluttet at årsregnskapet
ikke skal revideres: Ja
Årsregnskapet er utarbeidet av ekstern
autorisert regnskapsfører: Ja
Ekstern autorisert regnskapsfører har i
løpet av regnskapsåret bistått ved den
løpende regnskapsføringen eller utført
andre tjenester for selskapet enn å
utarbeide årsregnskapet: Ja

Grunnlag for avgivelse

År 2023: Årsregnskap er elektronisk innlevert.
År 2022: Tall er hentet fra elektronisk innlevert årsregnskap fra 2023.

Det er ikke krav til at årsregnskapet m.v. som sendes til Regnskapsregisteret er undertegnet. Kontrollen på at dette er utført ligger hos revisor/enhetens øverste organ. Sikkerheten ivaretas ved at innsender har rolle/rettighet for innsending av årsregnskapet via Altinn, og ved at det bekreftes at årsregnskapet er fastsatt av kompetent organ.

Brønnøysundregistrene, 02.09.2024

Brønnøysundregistrene
Postadresse: Postboks 900, 8910 Brønnøysund
Telefon: 75 00 75 00
E-post: firmapost@brreg.no Internett: www.brreg.no
Organisasjonsnummer: 974 760 673



Organisasjonsnr: 920 447 597
EINVIK KYSTFISKE AS

RESULTATREGNSKAP

| Beløp i: NOK | Note | 2023 | 2022 |
|--|-------------|------------------|------------------|
| RESULTATREGNSKAP | | | |
| Inntekter | | | |
| Salgsinntekt | | 1 490 228 | 1 351 681 |
| Annen driftsinntekt | | 745 292 | 0 |
| Sum inntekter | | 2 235 520 | 1 351 681 |
| Kostnader | | | |
| Varekostnad | | 10 866 | 35 740 |
| Lønnskostnad | | 559 752 | 616 249 |
| Avskrivning på varige driftsmidler og immaterielle eiendeler | | 122 085 | 187 306 |
| Annen driftskostnad | | 684 452 | 341 809 |
| Sum kostnader | | 1 377 155 | 1 181 103 |
| Driftsresultat | | 858 364 | 170 577 |
| Finansinntekter og finanskostnader | | | |
| Annen renteinntekt | | 20 503 | 25 |
| Sum finansinntekter | | 20 503 | 25 |
| Annen rentekostnad | | 98 166 | 60 654 |
| Sum finanskostnader | | 98 166 | 60 654 |
| Netto finans | | -77 663 | -60 629 |
| Resultat før skattekostnad | | 780 702 | 109 948 |
| Skattekostnad | 1, 2 | 123 168 | 0 |
| Årsresultat | | 657 533 | 109 948 |
| Overføringer og disponeringer | | | |
| Udekket tap | | 238 360 | 109 948 |
| Annen egenkapital | | 419 174 | 0 |
| Sum overføringer og disponeringer | | 657 534 | 109 948 |



Organisasjonsnr: 920 447 597
EINVIK KYSTFISKE AS

BALANSE

| Beløp i: NOK | Note | 2023 | 2022 |
|--|------|------------------|------------------|
| BALANSE - EIENDELER | | | |
| Anleggsmidler | | | |
| Immaterielle eiendeler | | | |
| Sum immaterielle eiendeler | | 0 | 0 |
| Varige driftsmidler | | | |
| Skip, rigger, fly og lignende | 3, 4 | 3 038 802 | 844 448 |
| Driftsløsøre, inventar, verktøy, kontormaskiner, ol. | 3, 4 | 236 076 | 354 223 |
| Sum varige driftsmidler | | 3 274 878 | 1 198 670 |
| Finansielle anleggsmidler | | | |
| Investeringer i aksjer og andeler | | 10 000 | 10 000 |
| Sum finansielle anleggsmidler | | 10 000 | 10 000 |
| Sum anleggsmidler | | 3 284 878 | 1 208 670 |
| Omløpsmidler | | | |
| Varer | | | |
| Fordringer | | | |
| Andre kortsiktige fordringer | | 0 | 68 270 |
| Sum fordringer | | 0 | 68 270 |
| Investeringer | | | |
| Sum investeringer | | 0 | 0 |
| Bankinnskudd, kontanter og lignende | | | |
| Bankinnskudd, kontanter og lignende | | 493 431 | 130 164 |
| Sum bankinnskudd, kontanter og lignende | | 493 431 | 130 164 |
| Sum omløpsmidler | | 493 431 | 198 434 |
| SUM EIENDELER | | 3 778 308 | 1 407 104 |

BALANSE - EGENKAPITAL OG GJELD

Egenkapital
Innskutt egenkapital



| | | | |
|--|------|------------------|------------------|
| Aksjekapital | 5, 6 | 285 000 | 30 000 |
| Sum innskutt egenkapital | | 285 000 | 30 000 |
| Opptjent egenkapital | | | |
| Annen egenkapital | 6 | 419 174 | 0 |
| Udekket tap | 6 | 0 | 238 360 |
| Sum opptjent egenkapital | | 419 174 | -238 360 |
| Sum egenkapital | | 704 174 | -208 360 |
| Gjeld | | | |
| Langsiktig gjeld | | | |
| Utsatt skatt | 1, 2 | 123 168 | 0 |
| Sum avsetninger for forpliktelseser | | 123 168 | 0 |
| Annen langsiktig gjeld | | | |
| Gjeld til kredittinstitusjoner | 4 | 2 040 716 | 787 424 |
| Øvrig langsiktig gjeld | | 317 118 | 420 000 |
| Sum annen langsiktig gjeld | | 2 357 834 | 1 207 424 |
| Sum langsiktig gjeld | | 2 481 002 | 1 207 424 |
| Kortsiktig gjeld | | | |
| Leverandørgjeld | | 114 585 | 64 451 |
| Skyldige offentlige avgifter | | 447 695 | 25 200 |
| Annen kortsiktig gjeld | | 30 853 | 318 389 |
| Sum kortsiktig gjeld | | 593 133 | 408 040 |
| Sum gjeld | | 3 074 135 | 1 615 464 |
| SUM EGENKAPITAL OG GJELD | | 3 778 308 | 1 407 104 |



Organisasjonsnr: 920 447 597
EINVIK KYSTFISKE AS

NOTEOPPLYSNINGER - SELSKAP - alle poster oppgitt i hele tall

Note

Regnskapsprinsipper

Årsregnskapet er satt opp i samsvar med regnskapsloven og god regnskapsskikk for små foretak. Salgsinntekter Inntektsføring ved salg av varer skjer på leveringstidspunktet. Tjenester inntektsføres etter hvert som de leveres. Klassifisering og vurdering av balanseposter Anleggsmidler er eiendeler bestemt til varig eie eller bruk. Eiendeler som er knyttet til varekretsløpet er klassifisert som omløpsmidler. Fordringer klassifiseres som omløpsmidler hvis de forfaller til betaling innen ett år etter transaksjonsdagen. Tilsvarende klassifiseres gjeld som kortsiktig hvis gjelden forfaller til betaling innen ett år. Langsiktig gjeld er gjeld som forfaller senere enn ett år etter transaksjonsdagen. Første års avdrag på langsiktige fordringer og langsiktig gjeld klassifiseres likevel ikke som omløpsmiddel og kortsiktig gjeld. Omløpsmidler vurderes til laveste av anskaffelseskost og virkelig verdi. Kortsiktig gjeld balanseføres til nominelt beløp på etableringstidspunktet. Anleggsmidler vurderes til anskaffelseskost. Varige anleggsmidler avskrives etter en fornuftig avskrivningsplan. Anleggsmidlene nedskrives til virkelig verdi ved verdifall som ikke forventes å være forbigående. Langsiktig gjeld med unntak av andre avsetninger balanseføres til nominelt beløp på etableringstidspunktet. Fordringer Kundefordringer og andre fordringer er oppført i balansen til pålydende etter fradrag for avsetning til forventet tap. Avsetning til tap gjøres på grunnlag av individuelle vurderinger av de enkelte fordringene. Varige driftsmidler Varige driftsmidler balanseføres og avskrives over driftsmidlenes levetid dersom de har antatt levetid over 3 år og har en kostpris som overstiger kr 15 000. Direkte vedlikehold av driftsmidler kostnadsføres løpende under driftskostnader, mens påkostninger eller forbedringer tillegges driftsmidlets kostpris og avskrives i takt med driftsmidlet. Forøvrig er følgende regnskapsprinsipper anvendt: Forsikret pensjonsforpliktelse er ikke balanseført - kostnaden er lik premien. Leieavtaler er ikke balanseført. Skatt Skattekostnaden i resultatregnskapet omfatter både periodens betalbare skatt og endring i utsatt skatt. Utsatt skatt er beregnet med 22% på grunnlag av de midlertidige forskjeller som eksisterer mellom regnskapsmessige og skattemessige verdier, samt skattemessig underskudd til fremføring ved utgangen av regnskapsåret. Skatteøkende og skattereduserende midlertidige forskjeller som reverserer eller kan reversere i samme periode er fastsatt og skattevirkningen er beregnet på nettogrunnlaget. Selskapet har ikke endret regnskapsprinsipp fra 2022 til 2023.

Note

Antall årsverk i regnskapsåret
0.00

Note

Spesifisering av resultatregnskapet

Lønnskostnader



| | | |
|---------------------------|--------------|------------------|
| <u>Lønn</u> | <u>Årets</u> | <u>Fjorårets</u> |
| | 533960.00 | 614916.00 |
| <u>Andre ytelser</u> | <u>Årets</u> | <u>Fjorårets</u> |
| | 25792.00 | 1333.00 |
| <u>Sum lønnskostnader</u> | <u>Årets</u> | <u>Fjorårets</u> |
| | 559752.00 | 616249.00 |

Note

Ekstraordinære inntekter og kostnader

| | |
|------------|--------------|
| <u>Sum</u> | <u>Beløp</u> |
|------------|--------------|

Note

3

Varige driftsmidler og immaterielle eiendeler

| | | |
|---------------------------------|----------------------------|----------------------------|
| <u>Anskaffelseskost 01.01.</u> | <u>Varige driftsmidler</u> | <u>Immaterielle eiend.</u> |
| | 1864930.00 | 0.00 |
| <u>Tilgang i året</u> | <u>Varige driftsmidler</u> | <u>Immaterielle eiend.</u> |
| | 2953000.00 | 0.00 |
| <u>Avgang i året</u> | <u>Varige driftsmidler</u> | <u>Immaterielle eiend.</u> |
| | 1327015.00 | 0.00 |
| <u>Anskaffelseskost 31.12.</u> | <u>Varige driftsmidler</u> | <u>Immaterielle eiend.</u> |
| | 3490915.00 | 0.00 |
| <u>Samlede av-/nedskrivn.</u> | <u>Varige driftsmidler</u> | <u>Immaterielle eiend.</u> |
| | 216037.00 | 0.00 |
| <u>Balanseført verdi 31.12.</u> | <u>Varige driftsmidler</u> | <u>Immaterielle eiend.</u> |
| | 3274878.00 | 0.00 |
| <u>Årets av-/nedskrivn.</u> | <u>Varige driftsmidler</u> | <u>Immaterielle eiend.</u> |
| | 122089.00 | 0.00 |

Anskaffelseskost - balanseførte lånekostnader, egentilvirkede anleggsmidler

Goodwill spesifisert for hvert enkelt virksomhetskjøp

Avskrivningsplan for goodwill som er lenger enn fem år - begrunnelse

Mer om varige driftsmidler/immaterielle eiendeler

Konsernregnskap

Morselskapet sitt navn



Forretningskontor for morselskapet

Begrunnelse for at datterselskap er utelatt fra konsolideringen

| | | |
|--|--------------|------------------|
| <u>Samlet beløp - tilknyttet selskap</u> | <u>Årets</u> | <u>Fjorårets</u> |
|--|--------------|------------------|

| | | |
|---|--------------|------------------|
| <u>Samlet beløp - foretak i samme konsern</u> | <u>Årets</u> | <u>Fjorårets</u> |
|---|--------------|------------------|

| | | |
|---|--------------|------------------|
| <u>Samlet beløp - foretak i samme konsern</u> | <u>Årets</u> | <u>Fjorårets</u> |
|---|--------------|------------------|

| | | |
|---|--------------|------------------|
| <u>Samlet beløp - felles kontrollert virksomhet</u> | <u>Årets</u> | <u>Fjorårets</u> |
|---|--------------|------------------|

| | |
|----------------------|--------------|
| <u>Pantstillelse</u> | <u>Beløp</u> |
|----------------------|--------------|

| | | | |
|----------------------------------|---------------|------------------|-------------------------|
| <u>Beholdning av egne aksjer</u> | <u>Antall</u> | <u>Pålydende</u> | <u>Andel av aksjek.</u> |
|----------------------------------|---------------|------------------|-------------------------|

Note

4

Gjeld

Gjeld som forfaller til betaling mer enn fem år etter regnskapsårets slutt

Gjeld sikret ved pant eller lignende sikkerhet i eiendeler

2040716.00

Balanseført verdi av de pantsatte eiendeler

3274878.00

Summen av garantiforpliktelser som ikke er regnskapsført

Garantiforpliktelser som er sikret ved pant

Selskapets pantegjeld er sikret gjennom kausjon fra aksjonær

Mer om gjeld



Årsregnskap for
EINVIK KYSTFISKE AS
920447597
Regnskapsår
01.01.2023 - 31.12.2023



EINVIK KYSTFISKE AS
920 447 597

Resultatregnskap

| | Note | 2023 | 2022 |
|--|------|-------------------|-------------------|
| Driftsinntekter | | | |
| Salgsinntekt | | 1 490 228 | 1 351 681 |
| Annen driftsinntekt | | 745 292 | 0 |
| Sum driftsinntekter | | 2 235 520 | 1 351 681 |
| Driftskostnader | | | |
| Varekostnad | | -10 866 | -35 740 |
| Lønnskostnad | | -559 752 | -616 249 |
| Avskrivning på varige driftsmidler og immaterielle eiendeler | | -122 085 | -187 306 |
| Annen driftskostnad | | -684 452 | -341 809 |
| Sum driftskostnader | | -1 377 155 | -1 181 103 |
| Driftsresultat | | 858 364 | 170 577 |
| Finansinntekter | | | |
| Annen renteinntekt | | 20 503 | 25 |
| Sum finansinntekter | | 20 503 | 25 |
| Finanskostnader | | | |
| Annen rentekostnad | | -98 166 | -60 654 |
| Sum finanskostnader | | -98 166 | -60 654 |
| Netto finans | | -77 663 | -60 629 |
| Resultat før skattekostnad | | 780 702 | 109 948 |
| Skattekostnad | 1, 2 | -123 168 | 0 |
| Årsresultat | | 657 533 | 109 948 |
| Overføringer | | | |
| Annen egenkapital | | 419 174 | 0 |
| Udekket tap | | 238 360 | 109 948 |
| Sum overføringer | | 657 533 | 109 948 |



EINVIK KYSTFISKE AS
920 447 597

Balanse

| | Note | 31.12.2023 | 31.12.2022 |
|--|------|------------------|------------------|
| EIENDELER | | | |
| Anleggsmidler | | | |
| Varige driftsmidler | | | |
| Skip, rigger, fly og lignende | 3, 4 | 3 038 802 | 844 448 |
| Driftsløsøre, inventar, verktøy, kontormaskiner, ol. | 3, 4 | 236 076 | 354 223 |
| Sum varige driftsmidler | | 3 274 878 | 1 198 670 |
| Finansielle anleggsmidler | | | |
| Investeringer i aksjer og andeler | | 10 000 | 10 000 |
| Sum finansielle anleggsmidler | | 10 000 | 10 000 |
| Sum anleggsmidler | | 3 284 878 | 1 208 670 |
| Omløpsmidler | | | |
| Fordringer | | | |
| Andre kortsiktige fordringer | | 0 | 68 270 |
| Sum fordringer | | 0 | 68 270 |
| Bankinnskudd, kontanter og lignende | | | |
| Bankinnskudd, kontanter og lignende | | 493 431 | 130 164 |
| Sum bankinnskudd, kontanter og lignende | | 493 431 | 130 164 |
| Sum omløpsmidler | | 493 431 | 198 434 |
| SUM EIENDELER | | 3 778 308 | 1 407 104 |



EINVIK KYSTFISKE AS
920 447 597

Balanse

| | Note | 31.12.2023 | 31.12.2022 |
|--|------|------------------|------------------|
| EGENKAPITAL OG GJELD | | | |
| Egenkapital | | | |
| Innskutt egenkapital | | | |
| Aksjekapital | 5, 6 | 285 000 | 30 000 |
| Sum innskutt egenkapital | | 285 000 | 30 000 |
| Opptjent egenkapital | | | |
| Annen egenkapital | 6 | 419 174 | 0 |
| Udekket tap | 6 | 0 | -238 360 |
| Sum opptjent egenkapital | | 419 174 | -238 360 |
| Sum egenkapital | | 704 174 | -208 360 |
| Gjeld | | | |
| Avsetning og forpliktelser | | | |
| Utsatt skatt | 1, 2 | 123 168 | 0 |
| Sum avsetning for forpliktelser | | 123 168 | 0 |
| Annen langsiktig gjeld | | | |
| Gjeld til kredittinstitusjoner | 4 | 2 040 716 | 787 424 |
| Øvrig langsiktig gjeld | | 317 118 | 420 000 |
| Sum annen langsiktig gjeld | | 2 357 834 | 1 207 424 |
| Kortsiktig gjeld | | | |
| Leverandørgjeld | | 114 585 | 64 451 |
| Skyldige offentlige avgifter | | 447 695 | 25 200 |
| Annen kortsiktig gjeld | | 30 853 | 318 389 |
| Sum kortsiktig gjeld | | 593 133 | 408 040 |
| Sum gjeld | | 3 074 135 | 1 615 464 |
| SUM EGENKAPITAL OG GJELD | | 3 778 308 | 1 407 104 |

Porsanger, 29.08.2024

Stig Werner Einvik
styrets leder / daglig leder



EINVIK KYSTFISKE AS
920 447 597

Noter

Regnskapsprinsipper

Årsregnskapet er satt opp i samsvar med regnskapsloven og god regnskapsskikk for små foretak.

Salgsinntekter

Inntektsføring ved salg av varer skjer på leveringstidspunktet. Tjenester inntektsføres etter hvert som de leveres.

Klassifisering og vurdering av balanseposter

Anleggsmidler er eiendeler bestemt til varig eie eller bruk. Eiendeler som er knyttet til varekretsløpet er klassifisert som omløpsmidler. Fordringer klassifiseres som omløpsmidler hvis de forfaller til betaling innen ett år etter transaksjonsdagen. Tilsvarende klassifiseres gjeld som kortsiktig hvis gjelden forfaller til betaling innen ett år. Langsiktig gjeld er gjeld som forfaller senere enn ett år etter transaksjonsdagen. Første års avdrag på langsiktige fordringer og langsiktig gjeld klassifiseres likevel ikke som omløpsmiddel og kortsiktig gjeld.

Omløpsmidler vurderes til laveste av anskaffelseskost og virkelig verdi. Kortsiktig gjeld balanseføres til nominelt beløp på etableringstidspunktet. Anleggsmidler vurderes til anskaffelseskost. Varige anleggsmidler avskrives etter en fornuftig avskrivningsplan. Anleggsmidlene nedskrives til virkelig verdi ved verdifall som ikke forventes å være forbigående. Langsiktig gjeld med unntak av andre avsetninger balanseføres til nominelt beløp på etableringstidspunktet.

Fordringer

Kundefordringer og andre fordringer er oppført i balansen til pålydende etter fradrag for avsetning til forventet tap. Avsetning til tap gjøres på grunnlag av individuelle vurderinger av de enkelte fordringene.

Varige driftsmidler

Varige driftsmidler balanseføres og avskrives over driftsmidlenes levetid dersom de har antatt levetid over 3 år og har en kostpris som overstiger kr 15 000. Direkte vedlikehold av driftsmidler kostnadsføres løpende under driftskostnader, mens påkostninger eller forbedringer tillegges driftsmidlets kostpris og avskrives i takt med driftsmidlet.

Forøvrig er følgende regnskapsprinsipper anvendt:

Forsikret pensjonsforpliktelse er ikke balanseført - kostnaden er lik premien. Leieavtaler er ikke balanseført.

Skatt

Skattekostnaden i resultatregnskapet omfatter både periodens betalbare skatt og endring i utsatt skatt. Utsatt skatt er beregnet med 22% på grunnlag av de midlertidige forskjeller som eksisterer mellom regnskapsmessige og skattemessige verdier, samt skattemessig underskudd til fremføring ved utgangen av regnskapsåret. Skatteøkende og skattereduserende midlertidige forskjeller som reverserer eller kan reversere i samme periode er fastsatt og skattevirkningen er beregnet på nettogrunnlaget.

Selskapet har ikke endret regnskapsprinsipp fra 2022 til 2023.

Note 1 - Spesifisering av skatt

| Skattekostnad | 2023 | 2022 |
|--|----------------|-------------|
| +/- Endringer i utsatt skatt/utsatt skattefordel | 123 168 | 0 |
| Skattekostnad | 123 168 | 0 |
| Skattepliktig inntekt | | |
| Resultat før skatt | 780 702 | 109 948 |
| Permanente forskjeller | 10 000 | 3 148 |
| +/- Endring i midlertidige forskjeller | -366 327 | -12 145 |
| - Anvendelse av fremførbart underskudd | -424 375 | -100 951 |
| Skattepliktig inntekt | 0 | 0 |



EINVIK KYSTFISKE AS
920 447 597

Note 2 - Midlertidige forskjeller - utsatt skatt/skattefordel

Utsatt skatt/utsatt skattefordel i balansen avsettes på grunnlag av forskjeller mellom regnskapsmessige og skattemessige verdier i henhold til norsk regnskapsstandard for skatt.

Midlertidige skatteøkende og skattereduserende forskjeller som kan utlignes er nettoført.

| Midlertidige forskjeller knyttet til: | 01.01.2023 | 31.12.2023 | Endring |
|---|-----------------|----------------|-----------------|
| Anleggsmidler | 193 894 | 469 778 | -275 884 |
| Gevinst- og tapskonto | 0 | 90 443 | -90 443 |
| Fremførbart underskudd | -424 741 | -366 | -424 375 |
| Netto forskjeller | -230 847 | 559 855 | -790 702 |
| Skattereduserende forskjeller som ikke kan utlignes | 230 847 | 0 | 230 847 |
| Sum midlertidige forskjeller som påvirker betalbar skatt | 0 | 559 855 | -559 855 |
| Utsatt skatt 31.12.2023 basert på 22 % | 0 | 123 168 | -123 168 |

Note 3 - Varige driftsmidler og immaterielle eiendeler

| | Varige driftsmidler |
|--|---------------------|
| Anskaffelseskost 01.01. | 1 864 930 |
| Tilgang i året | 2 953 000 |
| Avgang i året | -1 327 015 |
| Anskaffelseskost 31.12. | 3 490 915 |
| Samlede avskrivninger, nedskrivninger og reverseringer av nedskrivninger | -216 037 |
| Balanseført verdi per 31.12. | 3 274 878 |
| Avskrivninger, nedskrivninger og reverseringer av nedskrivninger i regnskapsåret | 122 089 |

Note 4 - Gjeld og garantiforpliktelser

| | Beløp |
|---|-----------|
| Del av gjelden som forfaller til betaling mer enn fem år etter regnskapsårets slutt | 0 |
| Gjeld som er sikret ved pant eller lignende sikkerhet i eiendeler | 2 040 716 |
| Balanseført verdi av pantsatte eiendeler | 3 274 878 |
| Summen av garantiforpliktelser som ikke er regnskapsført | 0 |

Garantiforpliktelser som er sikret ved pant

Selskapets pantegjeld er sikret gjennom kausjon fra aksjonær

Note 5 - Aksjekapital

| Aksjeklasse | Antall aksjer | Aksjenes pålydende | Bokført verdi |
|-------------|---------------|--------------------|---------------|
| Ordinære | 950 | 300 | 285 000 |

| Aksjonærer | Antall aksjer | Eierandel % | Aksjeklasse |
|--------------------|---------------|-------------|-------------|
| STIG WERNER EINVIK | 950 | 100,00 | Ordinære |



EINVIK KYSTFISKE AS
920 447 597

Note 6 - Egenkapital

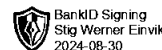
| | Aksjekapital | Opptjent egenkapital | Udekket tap | Sum |
|-----------------------------------|----------------|----------------------|-------------|----------------|
| Egenkapital 31.12.2022 | 30 000 | 0 | -238 360 | -208 360 |
| Årsresultat | 0 | 419 174 | 238 360 | 657 533 |
| Kontantinnskudd/ tingsinnskudd | 255 000 | 0 | 0 | 255 000 |
| Egenkapital 31.12.2023 | 285 000 | 419 174 | 0 | 704 174 |

Antall årsverk

Selskapet har hatt en ansatt i regnskapsåret

Lønnskostnader

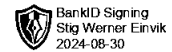
| Spesifikasjon av lønnskostnader | 2023 | 2022 |
|---------------------------------|----------------|----------------|
| Lønn | 533 960 | 614 916 |
| Arbeidsgiveravgift | 0 | 0 |
| Pensjonskostnader | 0 | 0 |
| Andre relaterte ytelser | 25 792 | 1 333 |
| Sum | 559 752 | 616 249 |



Årsregnskap for
EINVIK KYSTFISKE AS
920447597
Regnskapsår
01.01.2023 - 31.12.2023



EINVIK KYSTFISKE AS
920 447 597

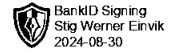


Resultatregnskap

| | Note | 2023 | 2022 |
|--|------|-------------------|-------------------|
| Driftsinntekter | | | |
| Salgsinntekt | | 1 490 228 | 1 351 681 |
| Annen driftsinntekt | | 745 292 | 0 |
| Sum driftsinntekter | | 2 235 520 | 1 351 681 |
| Driftskostnader | | | |
| Varekostnad | | -10 866 | -35 740 |
| Lønnskostnad | | -559 752 | -616 249 |
| Avskrivning på varige driftsmidler og immaterielle eiendeler | | -122 085 | -187 306 |
| Annen driftskostnad | | -684 452 | -341 809 |
| Sum driftskostnader | | -1 377 155 | -1 181 103 |
| Driftsresultat | | 858 364 | 170 577 |
| Finansinntekter | | | |
| Annen renteinntekt | | 20 503 | 25 |
| Sum finansinntekter | | 20 503 | 25 |
| Finanskostnader | | | |
| Annen rentekostnad | | -98 166 | -60 654 |
| Sum finanskostnader | | -98 166 | -60 654 |
| Netto finans | | -77 663 | -60 629 |
| Resultat før skattekostnad | | 780 702 | 109 948 |
| Skattekostnad | 1, 2 | -123 168 | 0 |
| Årsresultat | | 657 533 | 109 948 |
| Overføringer | | | |
| Annen egenkapital | | 419 174 | 0 |
| Udekket tap | | 238 360 | 109 948 |
| Sum overføringer | | 657 533 | 109 948 |



EINVIK KYSTFISKE AS
920 447 597

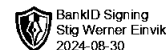


Balanse

| | Note | 31.12.2023 | 31.12.2022 |
|--|------|------------------|------------------|
| EIENDELER | | | |
| Anleggsmidler | | | |
| Varige driftsmidler | | | |
| Skip, rigger, fly og lignende | 3, 4 | 3 038 802 | 844 448 |
| Driftsløsøre, inventar, verktøy, kontormaskiner, ol. | 3, 4 | 236 076 | 354 223 |
| Sum varige driftsmidler | | 3 274 878 | 1 198 670 |
| Finansielle anleggsmidler | | | |
| Investeringer i aksjer og andeler | | 10 000 | 10 000 |
| Sum finansielle anleggsmidler | | 10 000 | 10 000 |
| Sum anleggsmidler | | 3 284 878 | 1 208 670 |
| Omløpsmidler | | | |
| Fordringer | | | |
| Andre kortsiktige fordringer | | 0 | 68 270 |
| Sum fordringer | | 0 | 68 270 |
| Bankinnskudd, kontanter og lignende | | | |
| Bankinnskudd, kontanter og lignende | | 493 431 | 130 164 |
| Sum bankinnskudd, kontanter og lignende | | 493 431 | 130 164 |
| Sum omløpsmidler | | 493 431 | 198 434 |
| SUM EIENDELER | | 3 778 308 | 1 407 104 |



EINVIK KYSTFISKE AS
920 447 597



Balanse

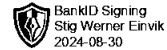
| | Note | 31.12.2023 | 31.12.2022 |
|--|------|------------------|------------------|
| EGENKAPITAL OG GJELD | | | |
| Egenkapital | | | |
| Innskutt egenkapital | | | |
| Aksjekapital | 5, 6 | 285 000 | 30 000 |
| Sum innskutt egenkapital | | 285 000 | 30 000 |
| Opptjent egenkapital | | | |
| Annen egenkapital | 6 | 419 174 | 0 |
| Udekket tap | 6 | 0 | -238 360 |
| Sum opptjent egenkapital | | 419 174 | -238 360 |
| Sum egenkapital | | 704 174 | -208 360 |
| Gjeld | | | |
| Avsetning og forpliktelser | | | |
| Utsatt skatt | 1, 2 | 123 168 | 0 |
| Sum avsetning for forpliktelser | | 123 168 | 0 |
| Annen langsiktig gjeld | | | |
| Gjeld til kredittinstitusjoner | 4 | 2 040 716 | 787 424 |
| Øvrig langsiktig gjeld | | 317 118 | 420 000 |
| Sum annen langsiktig gjeld | | 2 357 834 | 1 207 424 |
| Kortsiktig gjeld | | | |
| Leverandørgjeld | | 114 585 | 64 451 |
| Skyldige offentlige avgifter | | 447 695 | 25 200 |
| Annen kortsiktig gjeld | | 30 853 | 318 389 |
| Sum kortsiktig gjeld | | 593 133 | 408 040 |
| Sum gjeld | | 3 074 135 | 1 615 464 |
| SUM EGENKAPITAL OG GJELD | | 3 778 308 | 1 407 104 |

Porsanger, 29.08.2024

Stig Werner Einvik
styrets leder / daglig leder



EINVIK KYSTFISKE AS
920 447 597



Noter

Regnskapsprinsipper

Årsregnskapet er satt opp i samsvar med regnskapsloven og god regnskapsskikk for små foretak.

Salgsinntekter

Inntektsføring ved salg av varer skjer på leveringstidspunktet. Tjenester inntektsføres etter hvert som de leveres.

Klassifisering og vurdering av balanseposter

Anleggsmidler er eiendeler bestemt til varig eie eller bruk. Eiendeler som er knyttet til varekretsløpet er klassifisert som omløpsmidler. Fordringer klassifiseres som omløpsmidler hvis de forfaller til betaling innen ett år etter transaksjonsdagen. Tilsvarende klassifiseres gjeld som kortsiktig hvis gjelden forfaller til betaling innen ett år. Langsiktig gjeld er gjeld som forfaller senere enn ett år etter transaksjonsdagen. Første års avdrag på langsiktige fordringer og langsiktig gjeld klassifiseres likevel ikke som omløpsmiddel og kortsiktig gjeld.

Omløpsmidler vurderes til laveste av anskaffelseskost og virkelig verdi. Kortsiktig gjeld balanseføres til nominelt beløp på etableringstidspunktet. Anleggsmidler vurderes til anskaffelseskost. Varige anleggsmidler avskrives etter en fornuftig avskrivningsplan. Anleggsmidlene nedskrives til virkelig verdi ved verdifall som ikke forventes å være forbigående. Langsiktig gjeld med unntak av andre avsetninger balanseføres til nominelt beløp på etableringstidspunktet.

Fordringer

Kundefordringer og andre fordringer er oppført i balansen til pålydende etter fradrag for avsetning til forventet tap. Avsetning til tap gjøres på grunnlag av individuelle vurderinger av de enkelte fordringene.

Varige driftsmidler

Varige driftsmidler balanseføres og avskrives over driftsmidlenes levetid dersom de har antatt levetid over 3 år og har en kostpris som overstiger kr 15 000. Direkte vedlikehold av driftsmidler kostnadsføres løpende under driftskostnader, mens påkostninger eller forbedringer tillegges driftsmidlets kostpris og avskrives i takt med driftsmidlet.

Forøvrig er følgende regnskapsprinsipper anvendt:

Forsikret pensjonsforpliktelse er ikke balanseført - kostnaden er lik premien. Leieavtaler er ikke balanseført.

Skatt

Skattekostnaden i resultatregnskapet omfatter både periodens betalbare skatt og endring i utsatt skatt. Utsatt skatt er beregnet med 22% på grunnlag av de midlertidige forskjeller som eksisterer mellom regnskapsmessige og skattemessige verdier, samt skattemessig underskudd til fremføring ved utgangen av regnskapsåret. Skatteøkende og skattereduserende midlertidige forskjeller som reverserer eller kan reversere i samme periode er fastsatt og skattevirkningen er beregnet på nettogrunnlaget.

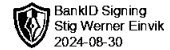
Selskapet har ikke endret regnskapsprinsipp fra 2022 til 2023.

Note 1 - Spesifisering av skatt

| Skattekostnad | 2023 | 2022 |
|--|----------------|----------|
| +/- Endringer i utsatt skatt/utsatt skattefordel | 123 168 | 0 |
| Skattekostnad | 123 168 | 0 |
| Skattepliktig inntekt | | |
| Resultat før skatt | 780 702 | 109 948 |
| Permanente forskjeller | 10 000 | 3 148 |
| +/- Endring i midlertidige forskjeller | -366 327 | -12 145 |
| - Anvendelse av fremførbart underskudd | -424 375 | -100 951 |
| Skattepliktig inntekt | 0 | 0 |



EINVIK KYSTFISKE AS
920 447 597



Note 2 - Midlertidige forskjeller - utsatt skatt/skattefordel

Utsatt skatt/utsatt skattefordel i balansen avsettes på grunnlag av forskjeller mellom regnskapsmessige og skattemessige verdier i henhold til norsk regnskapsstandard for skatt.

Midlertidige skatteøkende og skattereduserende forskjeller som kan utlignes er nettoført.

| Midlertidige forskjeller knyttet til: | 01.01.2023 | 31.12.2023 | Endring |
|---|-----------------|----------------|-----------------|
| Anleggsmidler | 193 894 | 469 778 | -275 884 |
| Gevinst- og tapskonto | 0 | 90 443 | -90 443 |
| Fremførbart underskudd | -424 741 | -366 | -424 375 |
| Netto forskjeller | -230 847 | 559 855 | -790 702 |
| Skattereduserende forskjeller som ikke kan utlignes | 230 847 | 0 | 230 847 |
| Sum midlertidige forskjeller som påvirker betalbar skatt | 0 | 559 855 | -559 855 |
| Utsatt skatt 31.12.2023 basert på 22 % | 0 | 123 168 | -123 168 |

Note 3 - Varige driftsmidler og immaterielle eiendeler

| | Varige driftsmidler |
|--|---------------------|
| Anskaffelseskost 01.01. | 1 864 930 |
| Tilgang i året | 2 953 000 |
| Avgang i året | -1 327 015 |
| Anskaffelseskost 31.12. | 3 490 915 |
| Samlede avskrivninger, nedskrivninger og reverseringer av nedskrivninger | -216 037 |
| Balanseført verdi per 31.12. | 3 274 878 |
| Avskrivninger, nedskrivninger og reverseringer av nedskrivninger i regnskapsåret | 122 089 |

Note 4 - Gjeld og garantiforpliktelser

| | Beløp |
|---|-----------|
| Del av gjelden som forfaller til betaling mer enn fem år etter regnskapsårets slutt | 0 |
| Gjeld som er sikret ved pant eller lignende sikkerhet i eiendeler | 2 040 716 |
| Balanseført verdi av pantsatte eiendeler | 3 274 878 |
| Summen av garantiforpliktelser som ikke er regnskapsført | 0 |

Garantiforpliktelser som er sikret ved pant

Selskapets pantegjeld er sikret gjennom kausjon fra aksjonær

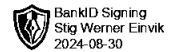
Note 5 - Aksjekapital

| Aksjeklasse | Antall aksjer | Aksjenes pålydende | Bokført verdi |
|-------------|---------------|--------------------|---------------|
| Ordinære | 950 | 300 | 285 000 |

| Aksjonærer | Antall aksjer | Eierandel % | Aksjeklasse |
|--------------------|---------------|-------------|-------------|
| STIG WERNER EINVIK | 950 | 100,00 | Ordinære |



EINVIK KYSTFISKE AS
920 447 597



Note 6 - Egenkapital

| | Aksjekapital | Opptjent egenkapital | Udekket tap | Sum |
|-----------------------------------|----------------|----------------------|-------------|----------------|
| Egenkapital 31.12.2022 | 30 000 | 0 | -238 360 | -208 360 |
| Årsresultat | 0 | 419 174 | 238 360 | 657 533 |
| Kontantinnskudd/ tingsinnskudd | 255 000 | 0 | 0 | 255 000 |
| Egenkapital 31.12.2023 | 285 000 | 419 174 | 0 | 704 174 |

Antall årsverk

Selskapet har hatt en ansatt i regnskapsåret

Lønnskostnader

| Spesifikasjon av lønnskostnader | 2023 | 2022 |
|---------------------------------|----------------|----------------|
| Lønn | 533 960 | 614 916 |
| Arbeidsgiveravgift | 0 | 0 |
| Pensjonskostnader | 0 | 0 |
| Andre relaterte ytelser | 25 792 | 1 333 |
| Sum | 559 752 | 616 249 |