



ÅRSREGNSKAPET FOR REGNSKAPSÅRET 2024 - GENERELL INFORMASJON

Enheten

Organisasjonsnummer: 980 414 027
Organisasjonsform: Aksjeselskap
Foretaksnavn: H2 GRUPPEN AS
Forretningsadresse: Olav Tryggvasons gate 28
7011 TRONDHEIM

Regnskapsår

Årsregnskapets periode: 01.01.2024 - 31.12.2024

Konsern

Morselskap i konsern: Ja
Konsernregnskap lagt ved: Nei

Regnskapsregler

Regler for små foretak benyttet: Ja
Benyttet ved utarbeidelsen av årsregnskapet til selskapet: Regnskapslovens alminnelige regler

Årsregnskapet fastsatt av kompetent organ

Bekreftet av representant for selskapet: Henki Ofstad
Dato for fastsettelse av årsregnskapet: 29.06.2025

Grunnlag for avgivelse

År 2024: Årsregnskapet er elektronisk innlevert
År 2023: Tall er hentet fra elektronisk innlevert årsregnskap fra 2024

Det er ikke krav til at årsregnskapet m.v. som sendes til Regnskapsregisteret er undertegnet. Kontrollen på at dette er utført ligger hos revisor/enhetens øverste organ. Sikkerheten ivaretas ved at innsender har rolle/rettighet for innsending av årsregnskapet via Altinn, og ved at det bekreftes at årsregnskapet er fastsatt av kompetent organ.

Brønnøysundregistrene, 11.07.2025



Resultatregnskap

Beløp i: NOK	Note	2024	2023
RESULTATREGNSKAP			
Inntekter			
Salgsinntekt		2 241 025	3 978 844
Sum inntekter		2 241 025	3 978 844
Kostnader			
Varekostnad		196 974	874 485
Lønnskostnad	1	2 096 483	3 534 410
Avskrivning av driftsmidler og immaterielle eiendeler	2	20 906	15 857
Annen driftskostnad		1 267 317	3 677 435
Sum kostnader		3 581 680	8 102 187
Driftsresultat		-1 340 656	-4 123 343
Finansinntekter og finanskostnader			
Inntekt på investering i datterselskap	3	3 190 882	1 884 493
Annen renteinntekt		1 836 394	1 262 950
Annen finansinntekt		982	2 119
Sum finansinntekter		5 028 258	3 149 562
Annen rentekostnad		2 497 152	2 228 190
Annen finanskostnad		7 259	65 945
Sum finanskostnader		2 504 411	2 294 134
Netto finans		2 523 847	855 428
Resultat før skattekostnad		1 183 191	-3 267 916
Skattekostnad på resultat	4		
Årsresultat	5	1 183 191	-3 267 916
Årsresultat etter minoritetsinteresser		1 183 191	-3 267 916
Totalresultat		1 183 191	-3 267 916
Overføringer og disponeringer			



Resultatregnskap

Beløp i: NOK	Note	2024	2023
Avregnet mot overkurs		1 183 191	-3 267 916
Sum overføringer og disponeringer		1 183 191	-3 267 916



Balanse

Beløp i: NOK	Note	2024	2023
BALANSE - EIENDELER			
Anleggsmidler			
Immaterielle eiendeler			
Konsesjoner, patenter o.l.	2	5 000 000	5 000 000
Utsatt skattefordel	4	787 596	787 596
Sum immaterielle eiendeler		5 787 596	5 787 596
Varige driftsmidler			
Tomter, bygninger o.a. fast eiendom	2		
Maskiner og anlegg	2		
Skip og flytende installasjoner	2		
Driftsløsøre, inventar o.a. utstyr	2	615 522	554 376
Sum varige driftsmidler		615 522	554 376
Finansielle anleggsmidler			
Investering i datterselskap	6	16 028 042	15 099 342
Investering i annet foretak i samme konsern	6		
Lån til foretak i samme konsern	3		
Investeringer i aksjer og andeler			5 000
Andre langsiktige fordringer		141 991	566 176
Sum finansielle anleggsmidler		16 170 033	15 670 518
Sum anleggsmidler		22 573 151	22 012 490
Omløpsmidler			
Varer			
Sum varer		100 000	111 201
Fordringer			
Kundefordringer	3	458 251	365 134
Andre kortsiktige fordringer	3	1 023 910	585 317
Konsernfordringer	3	3 190 882	4 902 264
Sum fordringer		4 673 043	5 852 715
Investeringer			
Aksjer og andeler i foretak i samme konsern	6		



Balanse

Beløp i: NOK	Note	2024	2023
Bankinnskudd, kontanter og lignende			
Bankinnskudd, kontanter o.l.		171 642	190 266
Sum bankinnskudd, kontanter og lignende		171 642	190 266
Sum omløpsmidler		4 944 686	6 154 181
SUM EIENDELER		27 517 837	28 166 671
BALANSE - EGENKAPITAL OG GJELD			
Egenkapital			
Innskutt egenkapital			
Aksjekapital	7	2 000 000	2 000 000
Beholdning av egne aksjer	7		
Overkurs		1 907 618	724 427
Sum innskutt egenkapital		3 907 618	2 724 427
Sum egenkapital	5	3 907 618	2 724 427
Gjeld			
Langsiktig gjeld			
Utsatt skatt	4		
Annen langsiktig gjeld			
Konvertible lån	8		
Obligasjonslån	8		
Gjeld til kredittinstitusjoner	8	2 646 722	4 780 722
Langsiktig konserngjeld	3, 8		
Øvrig langsiktig gjeld		2 430 278	2 157 278
Sum annen langsiktig gjeld	8	5 077 000	6 938 000
Sum langsiktig gjeld		5 077 000	6 938 000
Kortsiktig gjeld			
Gjeld til kredittinstitusjoner		14 661 222	14 989 948
Leverandørgjeld	3	166 430	227 675
Betalbar skatt	4		



Balanse

Beløp i: NOK	Note	2024	2023
Skyldig offentlige avgifter		166 901	122 260
Kortsiktig konserngjeld		546 000	
Annen kortsiktig gjeld	3	2 992 665	3 164 362
Sum kortsiktig gjeld		18 533 219	18 504 245
Sum gjeld		23 610 218	25 442 245
SUM EGENKAPITAL OG GJELD		27 517 837	28 166 671



Brønnøysundregistrene

ÅRSREGNSKAP FOR REGNSKAPSÅRET 2024 - GENERELL INFORMASJON

Journalnummer: 2025 657785

Enheten

Organisasjonsnummer: 980 414 027
Organisasjonsform: Aksjeselskap
Foretaksnavn: H2 GRUPPEN AS
Forretningsadresse: Olav Tryggvasons gate 28
7011 TRONDHEIM

Regnskapsår

Årsregnskapets periode: 01.01.2024 - 31.12.2024

Konsern

Morselskap i konsern: Ja
Konsernregnskap lagt ved: Nei

Regnskapsregler

Regler for små foretak benyttet: Ja
Benyttet ved utarbeidelsen av
årsregnskapet til selskapet: Regnskapslovens alminnelige regler

Årsregnskapet fastsatt av kompetent organ

Bekreftet av representant for selskapet: Henki Ofstad
Dato for fastsettelse av årsregnskapet: 29.06.2025

Revisjon

Årsregnskapet er utarbeidet av ekstern
autorisert regnskapsfører: Ja
Ekstern autorisert regnskapsfører har i
løpet av regnskapsåret bistått ved den
løpende regnskapsføringen eller utført
andre tjenester for selskapet enn å
utarbeide årsregnskapet: Ja

Grunnlag for avgivelse

År 2024: Årsregnskap er elektronisk innlevert.
År 2023: Tall er hentet fra elektronisk innlevert årsregnskap fra 2024.

Det er ikke krav til at årsregnskapet m.v. som sendes til Regnskapsregisteret er undertegnet. Kontrollen på at dette er utført ligger hos revisor/enhetens øverste organ. Sikkerheten ivaretas ved at innsender har rolle/rettighet for innsending av årsregnskapet via Altinn, og ved at det bekreftes at årsregnskapet er fastsatt av kompetent organ.

Brønnøysundregistrene, 10.07.2025

Brønnøysundregistrene
Postadresse: Postboks 900, 8910 Brønnøysund
Telefon: 75 00 75 00
E-post: firmapost@brreg.no Internett: www.brreg.no
Organisasjonsnummer: 974 760 673



Organisasjonsnr: 980 414 027
H2 GRUPPEN AS

RESULTATREGNSKAP

Beløp i: NOK	Note	2024	2023
RESULTATREGNSKAP			
Inntekter			
Salgsinntekt		2 241 025	3 978 844
Sum inntekter		2 241 025	3 978 844
Kostnader			
Varekostnad		196 974	874 485
Lønnskostnad	1	2 096 483	3 534 410
Avskrivning av driftsmidler og immaterielle eiendeler	2	20 906	15 857
Annen driftskostnad		1 267 317	3 677 435
Sum kostnader		3 581 680	8 102 187
Driftsresultat		-1 340 656	-4 123 343
Finansinntekter og finanskostnader			
Inntekt på investering i datterselskap	3	3 190 882	1 884 493
Annen renteinntekt		1 836 394	1 262 950
Annen finansinntekt		982	2 119
Sum finansinntekter		5 028 258	3 149 562
Annen rentekostnad		2 497 152	2 228 190
Annen finanskostnad		7 259	65 945
Sum finanskostnader		2 504 411	2 294 134
Netto finans		2 523 847	855 428
Resultat før skattekostnad		1 183 191	-3 267 916
Skattekostnad på resultat	4		
Årsresultat	5	1 183 191	-3 267 916
Årsresultat etter minoritetsinteresser		1 183 191	-3 267 916
Totalresultat		1 183 191	-3 267 916
Overføringer og disponeringer			
Avregnet mot overkurs		1 183 191	-3 267 916
Sum overføringer og disponeringer		1 183 191	-3 267 916



Organisasjonsnr: 980 414 027
H2 GRUPPEN AS

BALANSE

Beløp i: NOK	Note	2024	2023
BALANSE - EIENDELER			
Anleggsmidler			
Immaterielle eiendeler			
Konsesjoner, patenter o.l.	2	5 000 000	5 000 000
Utsatt skattefordel	4	787 596	787 596
Sum immaterielle eiendeler		5 787 596	5 787 596
Varige driftsmidler			
Tomter, bygninger o.a. fast eiendom	2		
Maskiner og anlegg	2		
Skip og flytende installasjoner	2		
Driftsløsøre, inventar o. a. utstyr	2	615 522	554 376
Sum varige driftsmidler		615 522	554 376
Finansielle anleggsmidler			
Investering i datterselskap	6	16 028 042	15 099 342
Investering i annet foretak i samme konsern	6		
Lån til foretak i samme konsern	3		
Investeringer i aksjer og andeler			5 000
Andre langsiktige fordringer		141 991	566 176
Sum finansielle anleggsmidler		16 170 033	15 670 518
Sum anleggsmidler		22 573 151	22 012 490
Omløpsmidler			
Varer			
Sum varer		100 000	111 201
Fordringer			
Kundefordringer	3	458 251	365 134
Andre kortsiktige fordringer	3	1 023 910	585 317
Konsernfordringer	3	3 190 882	4 902 264
Sum fordringer		4 673 043	5 852 715
Investeringer			
Aksjer og andeler i foretak i samme konsern	6		
Bankinnskudd, kontanter og lignende			



Bankinnskudd, kontanter o. l.		171 642	190 266
Sum bankinnskudd, kontanter og lignende		171 642	190 266
Sum omløpsmidler		4 944 686	6 154 181
SUM EIENDELER		27 517 837	28 166 671
BALANSE - EGENKAPITAL OG GJELD			
Egenkapital			
Innskutt egenkapital			
Aksjekapital	7	2 000 000	2 000 000
Beholdning av egne aksjer	7		
Overkurs		1 907 618	724 427
Sum innskutt egenkapital		3 907 618	2 724 427
Sum egenkapital	5	3 907 618	2 724 427
Gjeld			
Langsiktig gjeld			
Utsatt skatt	4		
Annen langsiktig gjeld			
Konvertible lån	8		
Obligasjonslån	8		
Gjeld til			
kredittinstitusjoner	8	2 646 722	4 780 722
Langsiktig konserngjeld	3, 8		
Øvrig langsiktig gjeld		2 430 278	2 157 278
Sum annen langsiktig gjeld	8	5 077 000	6 938 000
Sum langsiktig gjeld		5 077 000	6 938 000
Kortsiktig gjeld			
Gjeld til			
kredittinstitusjoner		14 661 222	14 989 948
Leverandørgjeld	3	166 430	227 675
Betalbar skatt	4		
Skyldig offentlige avgifter		166 901	122 260
Kortsiktig konserngjeld		546 000	
Annen kortsiktig gjeld	3	2 992 665	3 164 362
Sum kortsiktig gjeld		18 533 219	18 504 245
Sum gjeld		23 610 218	25 442 245
SUM EGENKAPITAL OG GJELD		27 517 837	28 166 671



Organisasjonsnr: 980 414 027
H2 GRUPPEN AS

NOTEOPPLYSNINGER - SELSKAP - alle poster oppgitt i hele tall

Note

Antall årsverk i regnskapsåret
3.00

Sum Beløp

Balanseført verdi 31.12. Varige driftsmidler Immaterielle eiend.

Konsernregnskap

Morselskapet sitt navn

Forretningskontor for morselskapet

Begrunnelse for at datterselskap er utelatt fra konsolideringen

Samlet beløp - tilknyttet selskap Årets Fjorårets

Samlet beløp - foretak i samme konsern Årets Fjorårets

Samlet beløp - foretak i samme konsern Årets Fjorårets

Samlet beløp - felles kontrollert virksomhet Årets Fjorårets

Pantstillelse Beløp

Beholdning av egne aksjer Antall Pålydende Andel av aksjek.



KPMG AS
Sjøgangen 6
N-7010 Trondheim

Telephone +47 45 40 40 63
Internet www.kpmg.no
Enterprise 935 174 627 MVA

Til generalforsamlingen i H2 Gruppen AS

Uavhengig revisors beretning

Konklusjon

Vi har revidert årsregnskapet for H2 Gruppen AS som består av balanse per 31. desember 2024, resultatregnskap for regnskapsåret avsluttet per denne datoen og noter til årsregnskapet, herunder et sammendrag av viktige regnskapsprinsipper.

Etter vår mening

- oppfyller årsregnskapet gjeldende lovkrav, og
- gir årsregnskapet et rettviseende bilde av selskapets finansielle stilling per 31. desember 2024, og av dets resultater for regnskapsåret avsluttet per denne datoen i samsvar med regnskapslovens regler og god regnskapsskikk i Norge.

Grunnlag for konklusjonen

Vi har gjennomført revisjonen i samsvar med International Standards on Auditing (ISA-ene). Våre oppgaver og plikter i henhold til disse standardene er beskrevet nedenfor under *Revisors oppgaver og plikter ved revisjonen av årsregnskapet*. Vi er uavhengige av selskapet i samsvar med kravene i relevante lover og forskrifter i Norge og International Code of Ethics for Professional Accountants (inkludert internasjonale uavhengighetsstandarder) utstedt av International Ethics Standards Board for Accountants (IESBA-reglene), og vi har overholdt våre øvrige etiske forpliktelser i samsvar med disse kravene. Innhentet revisjonsbevis er etter vår vurdering tilstrekkelig og hensiktsmessig som grunnlag for vår konklusjon.

Styrets og daglig leders ansvar for årsregnskapet

Styret og daglig leder (ledelsen) er ansvarlige for å utarbeide årsregnskapet og for at det gir et rettviseende bilde i samsvar med regnskapslovens regler og god regnskapsskikk i Norge. Ledelsen er også ansvarlig for slik internkontroll som den finner nødvendig for å kunne utarbeide et årsregnskap som ikke inneholder vesentlig feilinformasjon, verken som følge av misligheter eller utilsiktede feil.

Ved utarbeidelsen av årsregnskapet må ledelsen ta standpunkt til selskapets evne til fortsatt drift og opplyse om forhold av betydning for fortsatt drift. Forutsetningen om fortsatt drift skal legges til grunn for årsregnskapet så lenge det ikke er sannsynlig at virksomheten vil bli avvirket.

Revisors oppgaver og plikter ved revisjonen av årsregnskapet

Vårt mål er å oppnå betryggende sikkerhet for at årsregnskapet som helhet ikke inneholder vesentlig feilinformasjon, verken som følge av misligheter eller utilsiktede feil, og å avgi en revisjonsberetning som inneholder vår konklusjon. Betryggende sikkerhet er en høy grad av sikkerhet, men ingen garanti for at en revisjon utført i samsvar med ISA-ene, alltid vil avdekke vesentlig feilinformasjon. Feilinformasjon kan oppstå som følge av misligheter eller utilsiktede feil. Feilinformasjon er å anse som vesentlig dersom den enkeltvis eller samlet med rimelighet kan forventes å påvirke de økonomiske beslutningene som brukerne foretar på grunnlag av årsregnskapet.

Offices in:

© KPMG AS, a Norwegian limited liability company and a member firm of the KPMG global organization of independent member firms affiliated with KPMG International Limited, a private English company limited by guarantee. All rights reserved.

Statsautoriserte revisorer - medlemmer av Den norske Revisorforening

Oslo	Elverum	Mo i Rana	Tromsø
Alta	Finnsnes	Molde	Trondheim
Arendal	Hamar	Sandefjord	Tynset
Bergen	Haugesund	Stavanger	Ulsteinvik
Bodo	Knarvik	Stord	Ålesund
Drammen	Kristiansand	Straume	

Penneo Dokumentnrøktei: 85Z45-05NN4-9204M-ECJW-YRYHX-U2PUA



Som del av en revisjon i samsvar med ISA-ene, utøver vi profesjonelt skjønn og utviser profesjonell skepsis gjennom hele revisjonen. I tillegg:

- identifiserer og vurderer vi risikoen for vesentlig feilinformasjon i regnskapet, enten det skyldes misligheter eller utilsiktede feil. Vi utformer og gjennomfører revisjonshandlinger for å håndtere slike risikoer, og innhenter revisjonsbevis som er tilstrekkelig og hensiktsmessig som grunnlag for vår konklusjon. Risikoen for at vesentlig feilinformasjon som følge av misligheter ikke blir avdekket, er høyere enn for feilinformasjon som skyldes utilsiktede feil, siden misligheter kan innebære samarbeid, forfalskning, bevisste utelatelser, uriktige fremstillinger eller overstyring av internkontroll.
- opparbeider vi oss en forståelse av intern kontroll som er relevant for revisjonen, for å utforme revisjonshandlinger som er hensiktsmessige etter omstendighetene, men ikke for å gi uttrykk for en mening om effektiviteten av selskapets interne kontroll.
- evaluerer vi om de anvendte regnskapsprinsippene er hensiktsmessige og om regnskapsestimatene og tilhørende noteopplysninger utarbeidet av ledelsen er rimelige.
- konkluderer vi på om ledelsens bruk av fortsatt drift-forutsetningen er hensiktsmessig, og, basert på innhentede revisjonsbevis, hvorvidt det foreligger vesentlig usikkerhet knyttet til hendelser eller forhold som kan skape tvil av betydning om selskapets evne til fortsatt drift. Dersom vi konkluderer med at det eksisterer vesentlig usikkerhet, kreves det at vi i revisjonsberetningen henleder oppmerksomheten på tilleggsopplysningene i årsregnskapet, eller, dersom slike tilleggsopplysninger ikke er tilstrekkelige, at vi modifierer vår konklusjon. Våre konklusjoner er basert på revisjonsbevis innhentet frem til datoen for revisjonsberetningen. Etterfølgende hendelser eller forhold kan imidlertid medføre at selskapet ikke kan fortsette driften.
- evaluerer vi den samlede presentasjonen, strukturen og innholdet i årsregnskapet, inkludert tilleggsopplysningene, og hvorvidt årsregnskapet gir uttrykk for de underliggende transaksjonene og hendelsene på en måte som gir et rettviseende bilde.

Vi kommuniserer med styret blant annet om det planlagte innholdet i og tidspunkt for revisjonsarbeidet og eventuelle vesentlige funn i revisjonen, herunder vesentlige svakheter i intern kontroll som vi avdekker gjennom revisjonen.

Trondheim

KPMG AS

Karin Haugseth Johnsen
Statsautorisert revisor
(elektronisk signert)

Penneo Dokumentnøkkel: 85Z4S-05NN4-9204M-ECJW-1RYHX-U2PLA



PENNEO

Signaturene i dette dokumentet er juridisk bindende. Dokument signert med "Penneo™ - sikker digital signatur". De signerende parter sin identitet er registrert, og er listet nedenfor.

"Med min signatur bekrefter jeg alle datoer og innholdet i dette dokument."

Johnsen, Karin Haugseth

Director

På vegne av: KPMG AS

Serienummer: no_bankid:9578-5999-4-2257928

IP: 80.232.xxx.xxx

2025-06-29 19:54:55 UTC



Penneo Dokumentnøkkel: 85Z4S-O5NN4-9204M-ECJW-YRYHX-U2PUA

Dette dokumentet er signert digitalt via [Penneo.com](https://penneo.com). De signerte dataene er validert ved hjelp av den matematiske hashverdien av det originale dokumentet. All kryptografisk bevisføring er innebygd i denne PDF-en for fremtidig validering.

Dette dokumentet er forseglest med et kvalifisert elektronisk segl. For mer informasjon om Penneos kvalifiserte tillitstjenester, se <https://eud.penneo.com>.

Slik kan du bekrefte at dokumentet er originalt

Når du åpner dokumentet i Adobe Reader, kan du se at det er sertifisert av **Penneo A/S**. Dette beviser at innholdet i dokumentet ikke har blitt endret siden tidspunktet for signeringen. Bevis for de individuelle signatørens digitale signaturer er vedlagt dokumentet.

Du kan bekrefte de kryptografiske bevisene ved hjelp av Penneos validator, <https://penneo.com/validator>, eller andre valideringsverktøy for digitale signaturer.

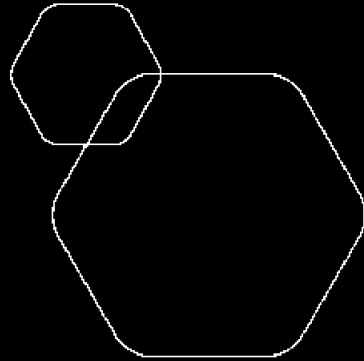


 BankID Signing
Steffen Thoresen
2025-06-26

 BankID Signing
Henki Ofstad
2025-06-26

 BankID Signing
Iben Benjamin Brauteset Ofstad
2025-06-26

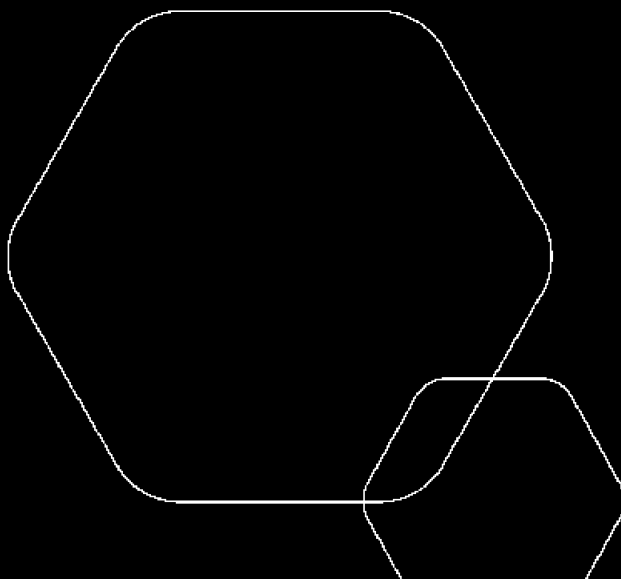
 BankID Signing
Bernt Thoresen
2025-06-26



Årsregnskap 2024

H2 Gruppen AS

Resultatregnskap
Balanse
Noter til regnskapet



Org.nr.: 980 414 027




RESULTATREGNSKAP

H2 GRUPPEN AS

DRIFTSINNEKTER OG DRIFTSKOSTNADER	Note	2024	
Salgsinntekt		2 241 025	3 978 844
Sum driftsinntekter		2 241 025	3 978 844
Varekostnad		196 974	874 485
Lønnskostnad	1	2 096 483	3 534 410
Avskrivning av driftsmidler og immaterielle eiendeler	2	20 906	15 857
Annen driftskostnad		1 267 317	3 677 435
Sum driftskostnader		3 581 680	8 102 187
Driftsresultat		-1 340 656	-4 123 343
FINANSINNEKTER OG FINANSKOSTNADER			
Inntekt på investering i datterselskap	3	3 190 882	1 884 493
Annen renteinntekt		1 836 394	1 262 950
Annen finansinntekt		982	2 119
Annen rentekostnad		2 497 152	2 228 190
Annen finanskostnad		7 259	65 945
Resultat av finansposter		2 523 847	855 428
Resultat før skattekostnad		1 183 191	-3 267 916
Skattekostnad på resultat	4	0	0
Resultat		1 183 191	-3 267 916
EKSTRAORDINÆRE INNEKTER OG KOSTNADER			
Årsresultat	5	1 183 191	-3 267 916
OVERFØRINGER			
Avregnet mot overkurs		1 183 191	-3 267 916
Sum overføringer		1 183 191	-3 267 916

 BankID Signing
Steffen Thoresen
2025-06-26

 BankID Signing
Henki Ofstad
2025-06-26


 BankID Signing
Iben Benjamin Brauteset Ofstad
2025-06-26

 BankID Signing
Bernt Thoresen
2025-06-26



 BankID Signing
Steffen Thoresen
2025-06-26

 BankID Signing
Henki Ofstad
2025-06-26

 BankID Signing
Iben Benjamin Brauteset Ofstad
2025-06-26

 BankID Signing
Bernt Thoresen
2025-06-26

BALANSE			
H2 GRUPPEN AS			
EIENDELER	Note	2024	
ANLEGGSMIDLER			
IMMATERIELLE EIENDELER			
Konsesjoner, patenter o.l.	2	5 000 000	5 000 000
Utsatt skattefordel	4	787 596	787 596
Sum immaterielle eiendeler		5 787 596	5 787 596
VARIGE DRIFTSMIDLER			
Driftsløsøre, inventar o.a. utstyr	2	615 522	554 376
Sum varige driftsmidler		615 522	554 376
FINANSIELLE ANLEGGSMIDLER			
Investeringer i datterselskap	6	16 028 042	15 099 342
Investeringer i aksjer og andeler		0	5 000
Andre langsiktige fordringer		141 991	566 176
Sum finansielle anleggsmidler		16 170 033	15 670 518
Sum anleggsmidler		22 573 151	22 012 490
OMLØPSMIDLER			
Lager av varer og annen beholdning		100 000	111 201
FORDRINGER			
Kundefordringer	3	458 251	365 134
Andre kortsiktige fordringer	3	1 023 910	585 317
Konsernfordringer	3	3 190 882	4 902 264
Sum fordringer		4 673 043	5 852 715
INVESTERINGER			
Bankinnskudd, kontanter o.l.		171 642	190 266
Sum omløpsmidler		4 944 686	6 154 181
Sum eiendeler		27 517 837	28 166 671


H2 GRUPPEN AS

SIDE 3



 BankID Signing
Steffen Thoresen
2025-06-26

 BankID Signing
Henki Ofstad
2025-06-26

 BankID Signing
Iben Benjamin Brauteset Ofstad
2025-06-26

 BankID Signing
Bernt Thoresen
2025-06-26

BALANSE			
H2 GRUPPEN AS			
	Note	2024	
EGENKAPITAL OG GJELD			
EGENKAPITAL			
INNSKUTT EGENKAPITAL			
Aksjekapital	7	2 000 000	2 000 000
Overkurs		1 907 618	724 427
Sum innskutt egenkapital		3 907 618	2 724 427
OPPTJENT EGENKAPITAL			
Sum egenkapital	5	3 907 618	2 724 427
GJELD			
AVSETNING FOR FORPLIKTELSER			
ANNEN LANGSIKTIG GJELD			
Gjeld til kredittinstitusjoner	8	2 646 722	4 780 722
Øvrig langsiktig gjeld		2 430 278	2 157 278
Sum annen langsiktig gjeld	8	5 077 000	6 938 000
KORTSIKTIG GJELD			
Gjeld til kredittinstitusjoner		14 661 222	14 989 948
Leverandørgjeld	3	166 430	227 675
Skyldig offentlige avgifter		166 901	122 260
Konserngjeld		546 000	0
Annen kortsiktig gjeld	3	2 992 665	3 164 362
Sum kortsiktig gjeld		18 533 219	18 504 245
Sum gjeld		23 610 218	25 442 245
Sum egenkapital og gjeld		27 517 837	28 166 671

Styret i H2 Gruppen AS

Henki Ofstad
styreleder/daglig leder

Bernt Thoresen
styremedlem

Steffen Furuvik Thoresen
styremedlem

Iben Benjamin Brauteset Ofstad
styremedlem



Regnskapsprinsipper

Årsregnskapet er satt opp i samsvar med regnskapsloven og NRS 8 - God regnskapsskikk fo

DRIFTSINNTEKTER

Inntektsføring ved salg av varer skjer på leveringstidspunktet. Tjenester inntektsføres etter leveres.

SKATT

Skattekostnaden i resultatregnskapet omfatter både periodens betalbare skatt og endring i utsatt skatt. Utsatt skatt er beregnet med 22 % på grunnlag av de midlertidige forskjeller som eksisterer mellom regnskapsmessige og skattemessige verdier, samt ligningsmessig underskudd til fremføring ved utgangen av regnskapsåret. Skatteøkende og skattereduserende midlertidige forskjeller som reverserer eller kan reverseres i samme periode er utlignet og nettoført.

KLASSIFISERING OG VURDERING AV ANLEGGSMIDLER

Anleggsmidler omfatter eiendeler bestemt til varig eie og bruk. Anleggsmidler er vurdert til anskaffelseskost. Varige driftsmidler balanseføres og avskrives over driftsmidlets økonomiske levetid. Avskrivningsperioden for fast eiendom anskaffet etter 2009 er dekomponert i en del som gjelder råbygget og en del som gjelder faste tekniske installasjoner. Varige driftsmidler nedskrives til gjenvinnbart beløp ved verdifall som forventes ikke å være forbigående. Gjenvinnbart beløp er det høyeste av netto salgsverdi og verdi i bruk. Verdi i bruk er nåverdi av fremtidige kontantstrømmer knyttet til eiendelen. Nedskrivningen reverseres når grunnlaget for nedskrivningen ikke lenger er til stede.

KLASSIFISERING OG VURDERING AV OMLØPSMIDLER

Omløpsmidler og kortsiktig gjeld omfatter normalt poster som forfaller til betaling innen ett år etter balansedagen, samt poster som knytter seg til varekretsløpet. Omløpsmidler vurderes til laveste verdi av anskaffelseskost og virkelig verdi.

AKSJER I DATTERSELSKAP

Datterselskap vurderes etter kostmetoden i selskapsregnskapet. Investeringen er vurdert til anskaffelseskost for aksjene med mindre nedskrivning har vært nødvendig. Det er foretatt nedskrivning til virkelig verdi når verdifall skyldes årsaker som ikke kan forventes å være forbigående og det må anses nødvendig etter god regnskapsskikk. Nedskrivninger er reversert når grunnlaget for nedskrivning ikke lenger er til stede.

Utbytte, konsernbidrag og andre utdelinger fra datterselskap er inntektsført samme år som det er avsatt i givers regnskap. Overstiger utbytte / konsernbidraget andelen av opptjent resultat etter anskaffelsestidspunktet, representerer den overskytende del tilbakebetaling av investert kapital, og utdelingene er fratrukket investeringsens verdi i balansen til morselskapet.

VARER

Varer er vurdert til det laveste av anskaffelseskost og netto salgsverdi.

FORDRINGER

Kundefordringer og andre fordringer oppføres til pålydende etter fradrag for avsetning til forventet tap. Avsetning til tap gjøres på grunnlag av en individuell vurdering av de enkelte fordringene.






Note 1 Lønnskostnader og ytelser.


LØNNSKOSTNADER

	2024	
Lønninger	1 328 422	
Arbeidsgiveravgift	208 442	
Andre ytelser	559 619	31 261
Sum	2 096 483	3 534 410

 BankID Signing
Steffen Thoresen
2025-06-26

 BankID Signing
Henki Ofstad
2025-06-26

 BankID Signing
Iben Benjamin Brauteset Ofstad
2025-06-26

 BankID Signing
Bernt Thoresen
2025-06-26
4 / 4 / 20

Selskapet har i 2024 sysselsatt 3 årsverk.

Note 2 Anleggsmidler

	Immaterielle eiendeler	Driftsløsøre, inventar ol.	Sum
Anskaffelseskost pr. 01.01.24	5 000 000	1 225 005	6 225 005
+ Tilgang kjøpte driftsmidler		82 051	82 051
= Anskaffelseskost 31.12.24	5 000 000	1 307 057	6 307 057
Akkumulerte avskrivninger 31.12.24		691 535	691 535
= Bokført verdi 31.12.24	5 000 000	615 522	5 615 522
Årets ordinære avskrivninger		20 906	20 906
Økonomisk levetid	Evig	0-12 år	

Note 3 Mellomværende med selskap i samme konsern

	2024	2023
Fordringer		
Kundefordringer konsern	390 712	194 106
Andre kortsiktige fordringer konsern	3 190 882	4 902 264
Sum	3 581 594	5 096 370
Gjeld		
Leverandørgjeld innen konsern	0	- 129 513
Annen kortsiktig gjeld konsern	546 000	0
Sum	546 000	-129 513

Andre kortsiktige fordringer konsern vedrører i sin helhet konsernbidrag for 2024.



Note 4 Skatt

Årets skattekostnad

Resultatført skatt på ordinært resultat:

Betalbar skatt

Endring i utsatt skattefordel

Skattekostnad ordinært resultat

2024


0

0

0

 BankID Signing
Steffen Thoresen
2025-06-26

 BankID Signing
Henki Ofstad
2025-06-26

 BankID Signing
Iben Benjamin Brauteset Ofstad
2025-06-26

 BankID Signing
Børnt Thoresen
2025-06-26

U

0

Skattepliktig inntekt:

Resultat før skatt

Permanente forskjeller

Endring i midlertidige forskjeller

Mottatt konsernbidrag

Anvendelse av fremførbart underskudd

Skattepliktig inntekt

1 183 191

17 328

-115 646

0

-1 084 873

0

-3 267 916

89 518

-78 946

684 493

0

-2 572 851

Betalbar skatt i balansen:

Betalbar skatt på årets resultat

Betalbar skatt på mottatt konsernbidrag

Sum betalbar skatt i balansen

-701 994

701 994

0

-92 084

92 084

0

Skatteeffekten av midlertidige forskjeller og underskudd til fremføring som har gitt opphav til utsatt skatt og utsatte skattefordeler, spesifisert på typer av midlertidige forskjeller

	2024	2023	Endring
Varige driftsmidler	72 682	-42 964	-115 646
Fordringer	-5 000	-5 000	0
Sum	67 682	-47 964	-115 646
Akkumulert fremførbart underskudd	-19 899 088	-20 983 961	-1 084 873
Inngår ikke i beregningen av utsatt skatt	16 251 422	17 451 941	1 200 519
Grunnlag for utsatt skattefordel	-3 579 983	-3 579 984	0
Utsatt skattefordel (22 %)	-787 596	-787 596	0

Note 5 Egenkapital


	Aksjekapital	Overkurs	Udekket Tap	Sum egenkapital
Pr. 31.12.2023	2 000 000	29 832 084	-29 107 658	2 724 427
Årets resultat			1 183 191	1 183 191
Pr 31.12.2024	2 000 000	29 832 084	-27 924 466	3 907 618

Udekket tap presenteres i årsregnskapet mot overkurs.




Note 6 Datterselskap, TS og FKV

	Kontor- kommune	Eier- andel	Anskaffelses kost	Ande egenkapita	
DS/FKV/TS					
H2 Barbershop AS	Trondheim	100,0%	800 000	75 114	224 774
H2 Byhaven AS	Trondheim	100,0%	8 073 231	1 197 474	660 665
H2 Dronningensgt AS	Trondheim	100,0%	2 149 033	514 021	382 320
H2 Grilstad Marina AS	Trondheim	100,0%	100 000	90 414	-19 990
H2 Lade AS	Trondheim	100,0%	2 507 000	100 000	561 916
H2 Solsiden AS	Trondheim	100,0%	170 178	21 850	-96 581
H2 Thomas Angells Gt AS	Trondheim	100,0%	2 228 600	782 360	708 005
Sum			16 028 042	2 781 233	2 421 109

 BankID Signing
Steffen Thoresen
2025-06-26

 BankID Signing
Henki Ofstad
2025-06-26

 BankID Signing
Iben Benjamin Brauteset Ofstad
2025-06-26

 BankID Signing
Bernt Thoresen
2025-06-26

Note 7 Aksjonærer

AKSJEKAPITALEN I H2 GRUPPEN AS PR. 31.12 BESTÅR AV FØLGENDE AKSJEKLASSER:

	Antall	Pålydende	Bokført
Ordinære aksjer	910	2 000,0	1 820 000
C-aksjer	10	2 000,0	20 000
D-aksjer	40	2 000,0	80 000
E-aksjer	25	2 000,0	50 000
F-aksjer	15	2 000,0	30 000
Sum	1 000		2 000 000

EIERSTRUKTUR

Aksjonærer i % pr. 31.12:

	Sum	Eierandel	Stemmeandel
HOUSE OF BEAUTY AS	455	45,5	50,0
Invest42 AS	455	45,5	50,0
Hilde Nielsen	30	3,0	
Monica Theodorsen	15	1,5	
Haakon Winum	10	1,0	
Jørn Venaas	10	1,0	
Lise Wågan	10	1,0	
Solveig Agnete Tetlie	10	1,0	
Anne Mari Ofstad	5	0,5	
Totalt antall aksjer	1 000	100,0	100,0

Note 8 Langsiktig gjeld

Gjeld som forfaller mer enn fem år etter regnskapsårets slutt

	2024	2023
Gjeld til kredittinstitusjoner	2 646 722	4 780 722
Øvrig langsiktig gjeld	2 430 278	2 157 278
Sum	5 077 000	6 938 000



Annen langsiktig gjeld
Sum annen langsiktig gjeld

2 430 278

2 430 278



BankID Signing
Steffen Thoresen
2025-06-26



BankID Signing
Henki Ofstad
2025-06-26



BankID Signing
Iben Benjamin Brauteset Ofstad
2025-06-26



BankID Signing
Bernt Thoresen
2025-06-26