



## ÅRSREGNSKAPET FOR REGNSKAPSÅRET 2023 - GENERELL INFORMASJON

### Enheten

Organisasjonsnummer: 925 814 725  
Organisasjonsform: Aksjeselskap  
Foretaksnavn: FK MASKINUTLEIE AS  
Forretningsadresse: Depotgata 22  
2000 LILLESTRØM

### Regnskapsår

Årsregnskapets periode: 01.01.2023 - 31.12.2023

### Konsern

Morselskap i konsern: Nei

### Regnskapsregler

Regler for små foretak benyttet: Ja  
Benyttet ved utarbeidelsen av årsregnskapet til selskapet: Regnskapslovens alminnelige regler

### Årsregnskapet fastsatt av kompetent organ

Bekreftet av representant for selskapet: Kjell-Kristian Engebretsen-Sæther  
Dato for fastsettelse av årsregnskapet: 16.05.2024

### Grunnlag for avgivelse

År 2023: Årsregnskapet er elektronisk innlevert  
År 2022: Tall er hentet fra elektronisk innlevert årsregnskap fra 2023

*Det er ikke krav til at årsregnskapet m.v. som sendes til Regnskapsregisteret er undertegnet. Kontrollen på at dette er utført ligger hos revisor/enhetens øverste organ. Sikkerheten ivaretas ved at innsender har rolle/rettighet for innsending av årsregnskapet via Altinn, og ved at det bekreftes at årsregnskapet er fastsatt av kompetent organ.*

Brønnøysundregistrene, 13.07.2025



## Resultatregnskap

Beløp i: NOK	Note	2023	2022
<b>RESULTATREGNSKAP</b>			
<b>Inntekter</b>			
Salgsinntekt		19 520 404	2 371 558
Annen driftsinntekt		6 184 549	981 521
<b>Sum inntekter</b>		<b>25 704 953</b>	<b>3 353 079</b>
<b>Kostnader</b>			
Varekostnad		13 674 882	1 072 343
Lønnskostnad	1	966 113	1 334 036
Avskrivning av driftsmidler og immaterielle eiendeler	2	6 239 918	1 589 679
Nedskrivning av varige driftsmidler og immaterielle eiendeler	2		
Annen driftskostnad		2 251 580	2 670 347
<b>Sum kostnader</b>		<b>23 132 493</b>	<b>6 666 405</b>
<b>Driftsresultat</b>		<b>2 572 460</b>	<b>-3 313 326</b>
<b>Finansinntekter og finanskostnader</b>			
Renteinntekt fra foretak i samme konsern		5 000	
Annen renteinntekt		661	1 191
Annen finansinntekt			70
<b>Sum finansinntekter</b>		<b>5 661</b>	<b>1 261</b>
Rentekostnad til foretak i samme konsern		3 271 730	453 791
Annen rentekostnad		39 840	
<b>Sum finanskostnader</b>		<b>3 311 570</b>	<b>453 791</b>
<b>Netto finans</b>		<b>-3 305 909</b>	<b>-452 530</b>
<b>Ordinært resultat før skattekostnad</b>		<b>-733 449</b>	<b>-3 765 857</b>
Skattekostnad på resultat	3	-161 358	-828 489
<b>Ordinært resultat etter skattekostnad</b>		<b>-572 091</b>	<b>-2 937 368</b>
<b>Årsresultat</b>	4	<b>-572 091</b>	<b>-2 937 368</b>
<b>Årsresultat etter minoritetsinteresser</b>		<b>-572 091</b>	<b>-2 937 368</b>



## Resultatregnskap

<b>Beløp i: NOK</b>	<b>Note</b>	<b>2023</b>	<b>2022</b>
<b>Totalresultat</b>		<b>-572 091</b>	<b>-2 937 368</b>
<b>Overføringer og disponeringer</b>			
Udekket tap		-572 091	-2 937 368
<b>Sum overføringer og disponeringer</b>		<b>-572 091</b>	<b>-2 937 368</b>



## Balanse

Beløp i: NOK	Note	2023	2022
<b>BALANSE - EIENDELER</b>			
<b>Anleggsmidler</b>			
<b>Immaterielle eiendeler</b>			
Utsatt skattefordel	3	109 847	
<b>Sum immaterielle eiendeler</b>		<b>109 847</b>	
<b>Varige driftsmidler</b>			
Maskiner og anlegg		45 950 794	118 231
<b>Sum varige driftsmidler</b>	2	<b>45 950 794</b>	<b>118 231</b>
<b>Finansielle anleggsmidler</b>			
Lån til foretak i samme konsern	5		
<b>Sum anleggsmidler</b>		<b>46 060 641</b>	<b>118 231</b>
<b>Omløpsmidler</b>			
<b>Varer</b>			
<b>Fordringer</b>			
Kundefordringer		3 883 613	217 258
Andre kortsiktige fordringer			1 040 421
Konsernfordringer	5, 5	38 694 532	32 946 311
<b>Sum fordringer</b>		<b>42 578 144</b>	<b>34 203 989</b>
Bankinnskudd, kontanter o.l.	6		
<b>Sum omløpsmidler</b>		<b>42 578 144</b>	<b>34 203 989</b>
<b>SUM EIENDELER</b>		<b>88 638 785</b>	<b>34 322 220</b>
<b>BALANSE - EGENKAPITAL OG GJELD</b>			
<b>Egenkapital</b>			
<b>Innskutt egenkapital</b>			
Aksjekapital	4, 7	30 000	30 000
Beholdning av egne aksjer	4, 7		



## Balanse

<b>Beløp i: NOK</b>	<b>Note</b>	<b>2023</b>	<b>2022</b>
Overkurs	4	12 000	12 000
Annen innskutt egenkapital	4		182 632
<b>Sum innskutt egenkapital</b>		<b>42 000</b>	<b>224 632</b>
<b>Opptjent egenkapital</b>			
Fond for vurderingsforskjeller	4		
Annen egenkapital	4		
Udisponert resultat	4		
Udekket tap	4	389 459	
<b>Sum opptjent egenkapital</b>		<b>-389 459</b>	
<b>Sum egenkapital</b>	4	<b>-347 459</b>	<b>224 632</b>
<b>Gjeld</b>			
<b>Langsiktig gjeld</b>			
Utsatt skatt	3		51 511
<b>Sum avsetninger for forpliktelser</b>			<b>51 511</b>
<b>Annen langsiktig gjeld</b>			
Gjeld til kredittinstitusjoner	5		
Langsiktig konserngjeld	5		
<b>Sum langsiktig gjeld</b>		<b>0</b>	<b>51 511</b>
<b>Kortsiktig gjeld</b>			
Gjeld til kredittinstitusjoner	5		24 794 051
Leverandørgjeld	5	51 844	2 678 636
Betalbar skatt	3		
Skyldig offentlige avgifter		22 799 473	5 183 392
Kortsiktig konserngjeld	5, 5	66 134 926	
Annen kortsiktig gjeld	5		1 389 997
<b>Sum kortsiktig gjeld</b>		<b>88 986 244</b>	<b>34 046 076</b>
<b>Sum gjeld</b>		<b>88 986 244</b>	<b>34 097 587</b>
<b>SUM EGENKAPITAL OG GJELD</b>		<b>88 638 785</b>	<b>34 322 220</b>



## Brønnøysundregistrene

### ÅRSREGNSKAP FOR REGNSKAPSÅRET 2023 - GENERELL INFORMASJON

Journalnummer: 2024 679735

#### Enheten

Organisasjonsnummer: 925 814 725  
Organisasjonsform: Aksjeselskap  
Foretaksnavn: FK MASKINUTLEIE AS  
Forretningsadresse: Depotgata 22  
2000 LILLESTRØM

#### Regnskapsår

Årsregnskapets periode: 01.01.2023 - 31.12.2023

#### Konsern

Morselskap i konsern: Nei

#### Regnskapsregler

Regler for små foretak benyttet: Ja  
Benyttet ved utarbeidelsen av  
årsregnskapet til selskapet: Regnskapslovens alminnelige regler

#### Årsregnskapet fastsatt av kompetent organ

Bekreftet av representant for selskapet: Kjell-Kristian Engebretsen-Sæther  
Dato for fastsettelse av årsregnskapet: 16.05.2024

#### Grunnlag for avgivelse

År 2023: Årsregnskap er elektronisk innlevert.  
År 2022: Tall er hentet fra elektronisk innlevert årsregnskap fra 2023.

*Det er ikke krav til at årsregnskapet m.v. som sendes til Regnskapsregisteret er undertegnet. Kontrollen på at dette er utført ligger hos revisor/enhetens øverste organ. Sikkerheten ivaretas ved at innsender har rolle/rettighet for innsending av årsregnskapet via Altinn, og ved at det bekreftes at årsregnskapet er fastsatt av kompetent organ.*

Brønnøysundregistrene, 29.07.2024



Organisasjonsnr: 925 814 725  
FK MASKINUTLEIE AS

## RESULTATREGNSKAP

<b>Beløp i: NOK</b>	<b>Note</b>	<b>2023</b>	<b>2022</b>
<b>RESULTATREGNSKAP</b>			
<b>Inntekter</b>			
Salgsinntekt		19 520 404	2 371 558
Annen driftsinntekt		6 184 549	981 521
<b>Sum inntekter</b>		<b>25 704 953</b>	<b>3 353 079</b>
<b>Kostnader</b>			
Varekostnad		13 674 882	1 072 343
Lønnskostnad	1	966 113	1 334 036
Avskrivning av driftsmidler og immaterielle eiendeler	2	6 239 918	1 589 679
Nedskrivning av varige driftsmidler og immaterielle eiendeler	2		
Annen driftskostnad		2 251 580	2 670 347
<b>Sum kostnader</b>		<b>23 132 493</b>	<b>6 666 405</b>
<b>Driftsresultat</b>		<b>2 572 460</b>	<b>-3 313 326</b>
<b>Finansinntekter og finanskostnader</b>			
Renteinntekt fra foretak i samme konsern		5 000	
Annen renteinntekt		661	1 191
Annen finansinntekt			70
<b>Sum finansinntekter</b>		<b>5 661</b>	<b>1 261</b>
Rentekostnad til foretak i samme konsern		3 271 730	453 791
Annen rentekostnad		39 840	
<b>Sum finanskostnader</b>		<b>3 311 570</b>	<b>453 791</b>
<b>Netto finans</b>		<b>-3 305 909</b>	<b>-452 530</b>
<b>Ordinært resultat før skattekostnad</b>			
Skattekostnad på resultat	3	-733 449	-3 765 857
<b>Ordinært resultat etter skattekostnad</b>		<b>-161 358</b>	<b>-828 489</b>
<b>Årsresultat</b>	4	<b>-572 091</b>	<b>-2 937 368</b>
<b>Årsresultat etter minoritetsinteresser</b>		<b>-572 091</b>	<b>-2 937 368</b>
<b>Totalresultat</b>		<b>-572 091</b>	<b>-2 937 368</b>
<b>Overføringer og disponeringer</b>			



Udekket tap	-572 091	-2 937 368
<b>Sum overføringer og disponeringer</b>	<b>-572 091</b>	<b>-2 937 368</b>



Organisasjonsnr: 925 814 725  
FK MASKINUTLEIE AS

## BALANSE

Beløp i: NOK

Note	2023	2022
------	------	------

### BALANSE - EIENDELER

#### Anleggsmidler

##### Immaterielle eiendeler

Utsatt skattefordel	3	109 847	
<b>Sum immaterielle eiendeler</b>		<b>109 847</b>	

##### Varige driftsmidler

Maskiner og anlegg		45 950 794	118 231
<b>Sum varige driftsmidler</b>	2	<b>45 950 794</b>	<b>118 231</b>

##### Finansielle anleggsmidler

Lån til foretak i samme konsern	5		
---------------------------------	---	--	--

<b>Sum anleggsmidler</b>		<b>46 060 641</b>	<b>118 231</b>
--------------------------	--	-------------------	----------------

#### Omløpsmidler

##### Varer

##### Fordringer

Kundefordringer		3 883 613	217 258
Andre kortsiktige fordringer			1 040 421
Konsernfordringer	5, 5	38 694 532	32 946 311
<b>Sum fordringer</b>		<b>42 578 144</b>	<b>34 203 989</b>

Bankinnskudd, kontanter o. l.	6		
-------------------------------	---	--	--

<b>Sum omløpsmidler</b>		<b>42 578 144</b>	<b>34 203 989</b>
-------------------------	--	-------------------	-------------------

<b>SUM EIENDELER</b>		<b>88 638 785</b>	<b>34 322 220</b>
----------------------	--	-------------------	-------------------

### BALANSE - EGENKAPITAL OG GJELD

#### Egenkapital

##### Innskutt egenkapital

Aksjekapital	4, 7	30 000	30 000
Beholdning av egne aksjer	4, 7		
Overkurs	4	12 000	12 000
Annen innskutt egenkapital	4		182 632
<b>Sum innskutt egenkapital</b>		<b>42 000</b>	<b>224 632</b>

##### Opptjent egenkapital

Fond for vurderingsforskjeller	4		
Annen egenkapital	4		
Udisponert resultat	4		



Udekket tap	4	389 459	
<b>Sum opptjent egenkapital</b>		<b>-389 459</b>	
<b>Sum egenkapital</b>	<b>4</b>	<b>-347 459</b>	<b>224 632</b>
<b>Gjeld</b>			
<b>Langsiktig gjeld</b>			
Utsatt skatt	3		51 511
<b>Sum avsetninger for forpliktelser</b>			<b>51 511</b>
<b>Annen langsiktig gjeld</b>			
Gjeld til			
kredittinstitusjoner	5		
Langsiktig konserngjeld	5		
<b>Sum langsiktig gjeld</b>		<b>0</b>	<b>51 511</b>
<b>Kortsiktig gjeld</b>			
Gjeld til			
kredittinstitusjoner	5		24 794 051
Leverandørgjeld	5	51 844	2 678 636
Betalbar skatt	3		
Skyldig offentlige avgifter		22 799 473	5 183 392
Kortsiktig konserngjeld	5, 5	66 134 926	
Annen kortsiktig gjeld	5		1 389 997
<b>Sum kortsiktig gjeld</b>		<b>88 986 244</b>	<b>34 046 076</b>
<b>Sum gjeld</b>		<b>88 986 244</b>	<b>34 097 587</b>
<b>SUM EGENKAPITAL OG GJELD</b>		<b>88 638 785</b>	<b>34 322 220</b>



Organisasjonsnr: 925 814 725  
FK MASKINUTLEIE AS

NOTEOPPLYSNINGER - SELSKAP - alle poster oppgitt i hele tall

**Note**

1

Antall årsverk i regnskapsåret  
0.00

Sum Beløp

Balanseført verdi 31.12. Varige driftsmidler Immaterielle eiend.

**Konsernregnskap**

Morselskapet sitt navn

Forretningskontor for morselskapet

**Begrunnelse for at datterselskap er utelatt fra konsolideringen**

Samlet beløp - tilknyttet selskap Årets Fjorårets

Samlet beløp - foretak i samme konsern Årets Fjorårets

Samlet beløp - foretak i samme konsern Årets Fjorårets

Samlet beløp - felles kontrollert virksomhet Årets Fjorårets

Pantstillelse Beløp

Beholdning av egne aksjer Antall Pålydende Andel av aksjek.



# Årsregnskap 2023 FK Maskinutleie AS

Resultat  
Balanse  
Noter  
Revisjonsberetning

Org.nr.: 925 814 725

	BankID Signing Anders Meland 2024-05-21
	BankID Signing Kjell-Kristian Engebretsen-Sævi 2024-05-22
	BankID Signing Tor Helge Uglum 2024-05-26
	BankID Signing Morten Frode Dahl 2024-05-31





## RESULTATREGNSKAP


### FK MASKINUTLEIE AS

DRIFTSINNEKTER OG DRIFTSKOSTNADER	Note	2023	
Salgsinntekt		19 520 404	2 371 558
Annen driftsinntekt		6 184 549	981 521
<b>Sum driftsinntekter</b>		<b>25 704 953</b>	<b>3 353 079</b>
Varekostnad		13 674 882	1 072 343
Lønnskostnad	1	966 113	1 334 036
Avskrivning av driftsmidler og immaterielle eiendeler	2	6 239 918	1 589 679
Annen driftskostnad		2 251 580	2 670 347
<b>Sum driftskostnader</b>		<b>23 132 493</b>	<b>6 666 405</b>
<b>Driftsresultat</b>		<b>2 572 460</b>	<b>-3 313 326</b>
<b>FINANSINNEKTER OG FINANSKOSTNADER</b>			
Renteinntekt fra foretak i samme konsern		5 000	0
Annen renteinntekt		661	1 191
Annen finansinntekt		0	70
Rentekostnad til foretak i samme konsern		3 271 730	453 791
Annen rentekostnad		39 840	0
<b>Resultat av finansposter</b>		<b>-3 305 909</b>	<b>-452 530</b>
Resultat før skattekostnad		-733 449	-3 765 857
Skattekostnad på resultat	3	-161 358	-828 489
<b>Resultat</b>		<b>-572 091</b>	<b>-2 937 368</b>
<b>Årsresultat</b>	4	<b>-572 091</b>	<b>-2 937 368</b>
<b>OVERFØRINGER</b>			
Overført til udekket tap		572 091	2 937 368
<b>Sum overføringer</b>		<b>-572 091</b>	<b>-2 937 368</b>

 BankID Signing  
Anders Meland  
2024-05-21

 BankID Signing  
Kjell-Kristian Engebretsen-Sævi  
2024-05-22

 BankID Signing  
Tor Helge Uglum  
2024-05-26

 BankID Signing  
Morten Frode Dahl  
2024-05-31



BankID Signing  
Anders Meland  
2024-05-21

BankID Signing  
Kjell-Kristian Engebretsen-Sævi  
2024-05-22

BankID Signing  
Tor Helge Uglum  
2024-05-26

BankID Signing  
Morten Frode Dahl  
2024-05-31

<b>BALANSE</b>			
<b>FK MASKINUTLEIE AS</b>			
<b>EIENDELER</b>	<b>Note</b>	<b>2023</b>	
<b>ANLEGGSMIDLER</b>			
Utsatt skattefordel	3	109 847	0
<b>Sum immaterielle eiendeler</b>		<b>109 847</b>	<b>0</b>
<b>VARIGE DRIFTSMIDLER</b>			
Maskiner og anlegg		45 950 794	118 231
<b>Sum varige driftsmidler</b>	<b>2</b>	<b>45 950 794</b>	<b>118 231</b>
<b>Sum anleggsmidler</b>		<b>46 060 641</b>	<b>118 231</b>
<b>OMLØPSMIDLER</b>			
<b>FORDRINGER</b>			
Kundefordringer		3 883 613	217 258
Kundefordringer konsern	5	32 894 532	28 946 311
Andre kortsiktige fordringer		0	1 040 421
Konsernfordringer	5	5 800 000	4 000 000
<b>Sum fordringer</b>		<b>42 578 144</b>	<b>34 203 989</b>
<b>INVESTERINGER</b>			
<b>Sum omløpsmidler</b>		<b>42 578 144</b>	<b>34 203 989</b>
<b>Sum eiendeler</b>		<b>88 638 785</b>	<b>34 322 220</b>



BankID Signing  
Anders Meland  
2024-05-21

BankID Signing  
Kjell-Kristian Engebretsen-Sævi  
2024-05-22

BankID Signing  
Tor Helge Uglum  
2024-05-26

BankID Signing  
Morten Frode Dahl  
2024-05-31

<b>BALANSE</b>			
<b>FK MASKINUTLEIE AS</b>			
	Note	2023	
<b>EGENKAPITAL OG GJELD</b>			
<b>EGENKAPITAL</b>			
<b>INNSKUTT EGENKAPITAL</b>			
Aksjekapital	4, 7	30 000	30 000
Overkurs	4	12 000	12 000
Annen innskutt egenkapital	4	0	182 632
<b>Sum innskutt egenkapital</b>		<b>42 000</b>	<b>224 632</b>
<b>OPPTJENT EGENKAPITAL</b>			
Udekket tap	4	-389 459	0
<b>Sum opptjent egenkapital</b>		<b>-389 459</b>	<b>0</b>
<b>Sum egenkapital</b>	<b>4</b>	<b>-347 459</b>	<b>224 632</b>
<b>GJELD</b>			
<b>AVSETNING FOR FORPLIKTELSE</b>			
Utsatt skatt	3	0	51 511
<b>ANNEN LANGSIKTIG GJELD</b>			
<b>KORTSIKTIG GJELD</b>			
Gjeld til kredittinstitusjoner	5	0	24 794 051
Leverandørgjeld		-65 129	2 648 102
Leverandørgjeld konsern	5	116 974	30 534
Skyldig offentlige avgifter		22 799 473	5 183 392
Konserngjeld	5	691 800	0
Annen kortsiktig gjeld	5	0	1 389 997
Konsernkonto	5	65 443 126	0
<b>Sum kortsiktig gjeld</b>		<b>88 986 244</b>	<b>34 046 076</b>
<b>Sum gjeld</b>		<b>88 986 244</b>	<b>34 097 587</b>
<b>Sum egenkapital og gjeld</b>		<b>88 638 785</b>	<b>34 322 220</b>



**BALANSE**

**FK MASKINUTLEIE AS**  
Lillestrøm, 16.05.2024  
Styret i FK Maskinutleie AS



BankID Signing  
Anders Meland  
2024-05-21



BankID Signing  
Kjell-Kristian Engebretsen-Sæther  
2024-05-22



BankID Signing  
Tor Helge Uglum  
2024-05-26



BankID Signing  
Morten Frode Dahl  
2024-05-31

Morten Frode Dahl  
styreleder

Anders Meland  
styremedlem

Kjell-Kristian Engebretsen-Sæther  
styremedlem

Tor Helge Uglum  
daglig leder



## Regnskapsprinsipper

Årsregnskapet er satt opp i samsvar med regnskapsloven og NRS 8 - God regnskapsskikk fo

## DRIFTSINNEKTER

Inntektsføring ved salg av varer skjer på leveringstidspunktet. Tjenester inntektsføres etter leveres.

## SKATT

Skattekostnaden i resultatregnskapet omfatter både periodens betalbare skatt og endring i utsatt skatt. Utsatt skatt er beregnet med 22 % på grunnlag av de midlertidige forskjeller som eksisterer mellom regnskapsmessige og skattemessige verdier, samt ligningsmessig underskudd til fremføring ved utgangen av regnskapsåret. Skatteøkende og skattereduserende midlertidige forskjeller som reverserer eller kan reverseres i samme periode er utlignet og nettoført.

## KLASSIFISERING OG VURDERING AV ANLEGGSMIDLER

Anleggsmidler omfatter eiendeler bestemt til varig eie og bruk. Anleggsmidler er vurdert til anskaffelseskost. Varige driftsmidler balanseføres og avskrives over driftsmidlets økonomiske levetid. Varige driftsmidler nedskrives til gjenvinnbart beløp ved verdifall som forventes ikke å være forbigående. Gjenvinnbart beløp er det høyeste av netto salgsverdi og verdi i bruk. Verdi i bruk er nåverdi av fremtidige kontantstrømmer knyttet til eiendelen. Nedskrivningen reverseres når grunnlaget for nedskrivningen ikke lenger er til stede.

## KLASSIFISERING OG VURDERING AV OMLØPSMIDLER

Omløpsmidler og kortsiktig gjeld omfatter normalt poster som forfaller til betaling innen ett år etter balansedagen, samt poster som knytter seg til varekretsløpet. Omløpsmidler vurderes til laveste verdi av anskaffelseskost og virkelig verdi.

## FORDRINGER

Kundefordringer og andre fordringer oppføres til pålydende etter fradrag for avsetning til forventet tap. Avsetning til tap gjøres på grunnlag av en individuell vurdering av de enkelte fordringene.

## KONSERNREGNSKAP

Selskapet er datterselskap i Felleskjøpet Agri SA, som utarbeider konsernregnskap hvor FK Maskinutleie AS inngår i konsolideringen. Morselskapets forretningsadresse er Depotgaten 22, Lillestrøm. Konsernregnskapet kan utleveres på denne adressen.

## Note 1 Lønnskostnader

Det er ingen ansatte i selskapet.

FK Maskinutleie AS har ingen ansatte. Selskapets presenterte lønnskostnader i 2023 på 966 113 består av konserninternt viderefakturert lønnskostnad.

Det er ikke gitt lån/sikkerhetsstillelse til daglig leder, styreleder eller nærstående parter.





## Note 2 Anleggsmidler

Anskaffelseskost pr. 1.1.2023	
Tilgang kjøpte anleggsmidler	
Avgang til kostpris	
<b>Anskaffelseskost 31.12.2023</b>	<b>48 509 763</b>
Av- og nedskrivninger pr. 1.1.2023	-25 032
Årets ordinære avskrivninger	-6 239 918
Avskrivninger solgte driftsmidler	3 705 981
<b>Av- og nedskrivninger pr. 31.12.2023</b>	<b>-2 558 969</b>
Bokført verdi pr. 1.1.2023	118 231
<b>Bokført verdi pr. 31.12.2023</b>	<b>45 950 794</b>
Økonomisk levetid	5 - 10 år
Avskrives lineært	

 BankID Signing  
Anders Meland  
2024-05-21

 BankID Signing  
Kjell-Kristian Engebretsen-Sævi  
2024-05-22

 BankID Signing  
Tor Helge Uglum  
2024-05-26

 BankID Signing  
Morten Frode Dahl  
2024-05-31  
179 690 / 58

-131 324 238

**48 509 763**

-25 032

-6 239 918

3 705 981

**-2 558 969**

118 231

**45 950 794**

5 - 10 år



## Note 3 Skatt

<b>Årets skattegrunnlag</b>	<b>2023</b>	<b>2022</b>	
Endring i utsatt skatt	-161 358	-828 489	
<b>Sum skattekostnad</b>	<b>-161 358</b>	<b>-828 489</b>	
<b>Beregning av årets skattegrunnlag:</b>	<b>2023</b>	<b>2022</b>	
Ordinært resultat før skattekostnad	-733 449	-3 765 857	
Endring i midlertidige forskjeller	-8 567 721	1 421 982	
Mottatt konsernbidrag	0	4 000 000	
Anvendelse av fremførbart underskudd	0	-1 656 126	
<b>Årets skattegrunnlag</b>	<b>-9 301 171</b>	<b>0</b>	
<b>Betalbar skatt i balansen:</b>	<b>2023</b>	<b>2022</b>	
Betalbar skatt på årets resultat	0	-880 000	
Betalbar skatt på mottatt konsernbidrag	0	880 000	
<b>Sum betalbar skatt i balansen</b>	<b>0</b>	<b>0</b>	
<b>Oversikt over midlertidige forskjeller:</b>	<b>2023</b>	<b>2022</b>	<b>Endring</b>
Varige driftsmidler	8 943 469	375 748	-8 567 721
<b>Sum</b>	<b>8 943 469</b>	<b>375 748</b>	<b>-8 567 721</b>
Akkumulert fremførbart underskudd	-9 442 775	-141 604	9 301 171
<b>Sum</b>	<b>-499 306</b>	<b>234 143</b>	<b>733 449</b>
<b>Utsatt skattefordel / skatt (22 %)</b>	<b>-109 847</b>	<b>51 512</b>	<b>161 359</b>
<b>Forklaring til hvorfor årets skattekostnad ikke utgjør 22 % av resultat før skatt:</b>	<b>2023</b>	<b>2022</b>	
Resultat før skatt	-733 449	-3 765 857	
22 % skatt av resultat før skatt	-161 359	-828 488	
<b>Beregnet skattekostnad</b>	<b>-161 359</b>	<b>-828 488</b>	
Effektiv skattesats	22,0 %	22,0 %	

 BankID Signing  
 Anders Meland  
 2024-05-21  
 BankID Signing  
 Kjell-Kristian Engebretsen-Sævi  
 2024-05-22  
 BankID Signing  
 Tor Helge Uglum  
 2024-05-26  
 BankID Signing  
 Morten Frode Dahl  
 2024-05-31

## Note 4 Egenkapital

	Aksjekapital	Overkurs	Annen egenkapital	Innskutt egenkapital	Udekket tap	Sum egenkapital
Pr. 31.12.2022	30 000	12 000		182 632	0	224 632
Årets resultat					-572 091	-572 091
Udekket tap motregnet annen innskutt egenkapital				-182 632	182 632	0
<b>Pr. 31.12.2023</b>	<b>30 000</b>	<b>12 000</b>		<b>0</b>	<b>-389 459</b>	<b>-347 459</b>


Selskapet er sikret fortsatt drift selv om egenkapitalen er tapt pr 31.12.23. Morselskapet Felleskjøpet Agri SA vil kunne oppfylle de økonomiske forpliktelser etterhvert som de forfaller.




## Note 5 Mellomværende med selskap i samme konsern

	2023	
<b>Fordringer</b>		
Konserninterne kundefordringer	32 894 532	
Andre konserninterne fordringer	5 800 000	
<b>Sum</b>	<b>38 694 532</b>	<b>32 946 311</b>
<b>Gjeld</b>		
Kortsiktig lån fra foretak i samme konsern	691 800	0
Leverandørgjeld innen konsern	116 974	30 534
Konsernkontoordning	65 443 126	24 794 051
<b>Sum</b>	<b>66 251 900</b>	<b>24 824 585</b>

 BankID Signing  
Anders Meland  
2024-05-21

 BankID Signing  
Kjell-Kristian Engebretsen-Sævi  
2024-05-22

 BankID Signing  
Tor Helge Uglum  
2024-05-26

 BankID Signing  
Morten Frode Dahl  
2024-05-31  
4 UUU UUU

## Note 6 Bankinnskudd

Innestående midler på skattetrekkkonto (bundne midler) er på kr. 0.

## Note 7 Aksjonærer

### AKSJEKAPITALEN I FK MASKINUTLEIE AS PR. 31.12 BESTÅR AV:

	Antall	Pålydende	Bokført
Ordinære aksjer	30	1 000	30 000
<b>Sum</b>	<b>30</b>		<b>30 000</b>

### EIERSTRUKTUR

De største aksjonærene i % pr. 31.12 var:

	Ordinære	Eierandel	Stemmeandel
Felleskjøpet Agri SA	30	100	100



Til generalforsamlingen i FK Maskinutleie AS

## Uavhengig revisors beretning

### Konklusjon

Vi har revidert årsregnskapet for FK Maskinutleie AS som består av balanse per 31. desember 2023, resultatregnskap for regnskapsåret avsluttet per denne datoen og noter til årsregnskapet, herunder et sammendrag av viktige regnskapsprinsipper.

Etter vår mening oppfyller årsregnskapet gjeldende lovkrav, og gir årsregnskapet et rettviseende bilde av selskapets finansielle stilling per 31. desember 2023, og av dets resultater for regnskapsåret avsluttet per denne datoen i samsvar med regnskapslovens regler og god regnskapsskikk i Norge.

### Grunnlag for konklusjonen

Vi har gjennomført revisjonen i samsvar med International Standards on Auditing (ISA-ene). Våre oppgaver og plikter i henhold til disse standardene er beskrevet nedenfor under *Revisors oppgaver og plikter ved revisjonen av årsregnskapet*. Vi er uavhengige av selskapet i samsvar med kravene i relevante lover og forskrifter i Norge og International Code of Ethics for Professional Accountants (inkludert internasjonale uavhengighetsstandarder) utstedt av International Ethics Standards Board for Accountants (IESBA-reglene), og vi har overholdt våre øvrige etiske forpliktelser i samsvar med disse kravene. Innhentet revisjonsbevis er etter vår vurdering tilstrekkelig og hensiktsmessig som grunnlag for vår konklusjon.

### Styrets og daglig leders ansvar for årsregnskapet

Styret og daglig leder (ledelsen) er ansvarlige for å utarbeide årsregnskapet og for at det gir et rettviseende bilde i samsvar med regnskapslovens regler og god regnskapsskikk i Norge. Ledelsen er også ansvarlig for slik internkontroll som den finner nødvendig for å kunne utarbeide et årsregnskap som ikke inneholder vesentlig feilinformasjon, verken som følge av misligheter eller utilsiktede feil.

Ved utarbeidelsen av årsregnskapet må ledelsen ta standpunkt til selskapets evne til fortsatt drift og opplyse om forhold av betydning for fortsatt drift. Forutsetningen om fortsatt drift skal legges til grunn for årsregnskapet så lenge det ikke er sannsynlig at virksomheten vil bli avvirket.

### Revisors oppgaver og plikter ved revisjonen av årsregnskapet

Vårt mål er å oppnå betryggende sikkerhet for at årsregnskapet som helhet ikke inneholder vesentlig feilinformasjon, verken som følge av misligheter eller utilsiktede feil, og å avgi en revisjonsberetning som inneholder vår konklusjon. Betryggende sikkerhet er en høy grad av sikkerhet, men ingen garanti for at en revisjon utført i samsvar med ISA-ene, alltid vil avdekke vesentlig feilinformasjon. Feilinformasjon kan oppstå som følge av misligheter eller utilsiktede feil. Feilinformasjon er å anse som vesentlig dersom den enkeltvis eller samlet med rimelighet kan forventes å påvirke de økonomiske beslutningene som brukerne foretar på grunnlag av årsregnskapet. For videre beskrivelse av revisors oppgaver og plikter vises det til: <https://revisorforeningen.no/revisjonsberetninger>

Oslo, 16. mai 2024

**PricewaterhouseCoopers AS**

Herman Skibrek  
Statsautorisert revisor  
(elektronisk signert)

PricewaterhouseCoopers AS, Dronning Eufemias gate 71, Postboks 748 Sentrum, NO-0106 Oslo  
T: 02316, org. no.: 987 009 713 MVA, [www.pwc.no](http://www.pwc.no)  
Statsautoriserte revisorer, medlemmer av Den norske Revisorforening og autorisert regnskapsførerselskap



 Securely signed with Brevio

Revisjonsberetning FK Maskinutleie

**Signers:**

<b>Name</b>	<b>Method</b>	<b>Date</b>
Skibrek, Herman	BANKID	2024-06-11 15:27

**This document package contains:**

- Closing page (this page)
- The original document(s)
- The electronic signatures. These are not visible in the document, but are electronically integrated.



This file is sealed with a digital signature.  
The seal is a guarantee for the authenticity  
of the document.