



## ÅRSREGNSKAPET FOR REGNSKAPSÅRET 2022 - GENERELL INFORMASJON

### Enheten

Organisasjonsnummer: 991 068 503  
Organisasjonsform: Samvirkeforetak  
Foretaksnavn: OSLO CANCER CLUSTER SA  
Forretningsadresse: Ullernchausséen 64  
0379 OSLO

### Regnskapsår

Årsregnskapets periode: 01.01.2022 - 31.12.2022

### Konsern

Morselskap i konsern: Nei

### Regnskapsregler

Regler for små foretak benyttet: Ja  
Benyttet ved utarbeidelsen av årsregnskapet til selskapet: Regnskapslovens alminnelige regler

### Årsregnskapet fastsatt av kompetent organ

Bekreftet av representant for selskapet: Ketil Forsland Widerberg  
Dato for fastsettelse av årsregnskapet: 31.05.2023

### Grunnlag for avgivelse

År 2022: Årsregnskapet er elektronisk innlevert  
År 2021: Tall er hentet fra elektronisk innlevert årsregnskap fra 2022

*Det er ikke krav til at årsregnskapet m.v. som sendes til Regnskapsregisteret er undertegnet. Kontrollen på at dette er utført ligger hos revisor/enhetens øverste organ. Sikkerheten ivaretas ved at innsender har rolle/rettighet for innsending av årsregnskapet via Altinn, og ved at det bekreftes at årsregnskapet er fastsatt av kompetent organ.*

Brønnøysundregistrene, 22.06.2024



### Resultatregnskap

| Beløp i: NOK                                  | Note | 2022              | 2021              |
|---|------|-------------------|-------------------|
| <b>RESULTATREGNSKAP</b>                       |      |                   |                   |
| <b>Inntekter</b>                              |      |                   |                   |
| Medlemsinntekter                              |      | 4 041 000         | 4 211 000         |
| Offentlige tilskudd                           | 3    | 3 894 000         | 3 119 000         |
| Annen driftsinntekt                           | 4    | 10 775 000        | 8 847 000         |
| <b>Sum inntekter</b>                          |      | <b>18 709 000</b> | <b>16 177 000</b> |
| <b>Kostnader</b>                              |      |                   |                   |
| Lønnskostnad                                  | 5    | 8 031 000         | 7 549 000         |
| Annen driftskostnad                           | 5    | 8 393 000         | 8 184 000         |
| <b>Sum kostnader</b>                          |      | <b>16 424 000</b> | <b>15 733 000</b> |
| <b>Driftsresultat</b>                         |      | <b>2 285 000</b>  | <b>444 000</b>    |
| <b>Finansinntekter og finanskostnader</b>     |      |                   |                   |
| Annen renteinntekt                            | 6    |                   |                   |
| Annen finansinntekt                           | 6    | 427 000           | 424 000           |
| <b>Sum finansinntekter</b>                    |      | <b>427 000</b>    | <b>424 000</b>    |
| Annen rentekostnad                            | 6    | 30 000            | 128 000           |
| Annen finanskostnad                           | 6    | 111 000           | 4 000             |
| <b>Sum finanskostnader</b>                    |      | <b>140 000</b>    | <b>132 000</b>    |
| <b>Netto finans</b>                           |      | <b>287 000</b>    | <b>292 000</b>    |
| <b>Ordinært resultat før skattekostnad</b>    |      | <b>2 572 000</b>  | <b>736 000</b>    |
| <b>Ordinært resultat etter skattekostnad</b>  |      | <b>2 572 000</b>  | <b>736 000</b>    |
| <b>Årsresultat</b>                            | 10   | <b>2 572 000</b>  | <b>736 000</b>    |
| <b>Årsresultat etter minoritetsinteresser</b> |      | <b>2 572 000</b>  | <b>736 000</b>    |
| <b>Totalresultat</b>                          |      | <b>2 572 000</b>  | <b>736 000</b>    |
| <b>Overføringer og disponeringer</b>          |      |                   |                   |
| Avsatt til annen egenkapital                  |      | 2 572 000         | 736 000           |



## Resultatregnskap

| <b>Beløp i: NOK</b>               | <b>Note</b> | <b>2022</b> | <b>2021</b> |
|-----------------------------------|-------------|-------------|-------------|
| Sum overføringer og disponeringer |             | 2 572 000   | 736 000     |



### Balanse

| Beløp i: NOK                                   | Note | 2022              | 2021              |
|--|------|-------------------|-------------------|
| <b>BALANSE - EIENDELER</b>                     |      |                   |                   |
| <b>Anleggsmidler</b>                           |      |                   |                   |
| <b>Immaterielle eiendeler</b>                  |      |                   |                   |
| <b>Finansielle anleggsmidler</b>               |      |                   |                   |
| Investeringer i aksjer og andeler              | 8    | 3 965 000         | 3 865 000         |
| <b>Sum finansielle anleggsmidler</b>           |      | <b>3 965 000</b>  | <b>3 865 000</b>  |
| <b>Sum anleggsmidler</b>                       |      | <b>3 965 000</b>  | <b>3 865 000</b>  |
| <b>Omløpsmidler</b>                            |      |                   |                   |
| <b>Varer</b>                                   |      |                   |                   |
| <b>Fordringer</b>                              |      |                   |                   |
| Kundefordringer                                | 9    | 238 000           | 1 578 000         |
| Andre kortsiktige fordringer                   |      | 2 198 000         | 1 010 000         |
| <b>Sum fordringer</b>                          |      | <b>2 436 000</b>  | <b>2 587 000</b>  |
| <b>Bankinnskudd, kontanter og lignende</b>     |      |                   |                   |
| Bankinnskudd, kontanter o.l.                   | 7    | 25 295 000        | 31 153 000        |
| <b>Sum bankinnskudd, kontanter og lignende</b> |      | <b>25 295 000</b> | <b>31 153 000</b> |
| <b>Sum omløpsmidler</b>                        |      | <b>27 730 000</b> | <b>33 741 000</b> |
| <b>SUM EIENDELER</b>                           |      | <b>31 695 000</b> | <b>37 605 000</b> |
| <b>BALANSE - EGENKAPITAL OG GJELD</b>          |      |                   |                   |
| <b>Egenkapital</b>                             |      |                   |                   |
| <b>Innskutt egenkapital</b>                    |      |                   |                   |
| <b>Opptjent egenkapital</b>                    |      |                   |                   |
| Annen egenkapital                              | 10   | 26 499 000        | 23 927 000        |
| <b>Sum opptjent egenkapital</b>                |      | <b>26 499 000</b> | <b>23 927 000</b> |



## Balanse

| <b>Beløp i: NOK</b>             | <b>Note</b> | <b>2022</b>       | <b>2021</b>       |
|---------------------------------|-------------|-------------------|-------------------|
| <b>Sum egenkapital</b>          | 10          | <b>26 499 000</b> | <b>23 927 000</b> |
| <b>Sum langsiktig gjeld</b>     |             | <b>0</b>          | <b>0</b>          |
| <b>Kortsiktig gjeld</b>         |             |                   |                   |
| Leverandørgjeld                 |             | 434 000           | 556 000           |
| Skyldig offentlige avgifter     |             | 246 000           | 184 000           |
| Annen kortsiktig gjeld          |             | 4 515 000         | 12 938 000        |
| <b>Sum kortsiktig gjeld</b>     |             | <b>5 196 000</b>  | <b>13 678 000</b> |
| <b>Sum gjeld</b>                |             | <b>5 196 000</b>  | <b>13 678 000</b> |
| <b>SUM EGENKAPITAL OG GJELD</b> |             | <b>31 695 000</b> | <b>37 605 000</b> |



## Brønnøysundregistrene

### ÅRSREGNSKAP FOR REGNSKAPSÅRET 2022 - GENERELL INFORMASJON

Journalnummer: 2023 586736

#### Enheten

Organisasjonsnummer: 991 068 503  
Organisasjonsform: Samvirkeforetak  
Foretaksnavn: OSLO CANCER CLUSTER SA  
Forretningsadresse: Ullernchausséen 64  
0379 OSLO

#### Regnskapsår

Årsregnskapets periode: 01.01.2022 - 31.12.2022

#### Konsern

Morselskap i konsern: Nei

#### Regnskapsregler

Regler for små foretak benyttet: Ja  
Benyttet ved utarbeidelsen av  
årsregnskapet til selskapet: Regnskapslovens alminnelige regler

#### Årsregnskapet fastsatt av kompetent organ

Bekreftet av representant for selskapet: Ketil Forsland Widerberg  
Dato for fastsettelse av årsregnskapet: 31.05.2023

#### Grunnlag for avgivelse

År 2022: Årsregnskap er elektronisk innlevert.  
År 2021: Tall er hentet fra elektronisk innlevert årsregnskap fra 2022.

*Det er ikke krav til at årsregnskapet m.v. som sendes til Regnskapsregisteret er undertegnet. Kontrollen på at dette er utført ligger hos revisor/enhetens øverste organ. Sikkerheten ivaretas ved at innsender har rolle/rettighet for innsending av årsregnskapet via Altinn, og ved at det bekreftes at årsregnskapet er fastsatt av kompetent organ.*

Brønnøysundregistrene, 17.07.2023



Organisasjonsnr: 991 068 503  
OSLO CANCER CLUSTER SA

## RESULTATREGNSKAP

| Beløp i: NOK                                  | Note | 2022              | 2021              |
|---|------|-------------------|-------------------|
| <b>RESULTATREGNSKAP</b>                       |      |                   |                   |
| <b>Inntekter</b>                              |      |                   |                   |
| Medlemsinntekter                              |      | 4 041 000         | 4 211 000         |
| Offentlige tilskudd                           | 3    | 3 894 000         | 3 119 000         |
| Annen driftsinntekt                           | 4    | 10 775 000        | 8 847 000         |
| <b>Sum inntekter</b>                          |      | <b>18 709 000</b> | <b>16 177 000</b> |
| <b>Kostnader</b>                              |      |                   |                   |
| Lønnskostnad                                  | 5    | 8 031 000         | 7 549 000         |
| Annen driftskostnad                           | 5    | 8 393 000         | 8 184 000         |
| <b>Sum kostnader</b>                          |      | <b>16 424 000</b> | <b>15 733 000</b> |
| <b>Driftsresultat</b>                         |      | <b>2 285 000</b>  | <b>444 000</b>    |
| <b>Finansinntekter og finanskostnader</b>     |      |                   |                   |
| Annen renteinntekt                            | 6    |                   |                   |
| Annen finansinntekt                           | 6    | 427 000           | 424 000           |
| <b>Sum finansinntekter</b>                    |      | <b>427 000</b>    | <b>424 000</b>    |
| Annen rentekostnad                            | 6    | 30 000            | 128 000           |
| Annen finanskostnad                           | 6    | 111 000           | 4 000             |
| <b>Sum finanskostnader</b>                    |      | <b>140 000</b>    | <b>132 000</b>    |
| <b>Netto finans</b>                           |      | <b>287 000</b>    | <b>292 000</b>    |
| <b>Ordinært resultat før skattekostnad</b>    |      | <b>2 572 000</b>  | <b>736 000</b>    |
| <b>Ordinært resultat etter skattekostnad</b>  |      | <b>2 572 000</b>  | <b>736 000</b>    |
| <b>Årsresultat</b>                            | 10   | <b>2 572 000</b>  | <b>736 000</b>    |
| <b>Årsresultat etter minoritetsinteresser</b> |      | <b>2 572 000</b>  | <b>736 000</b>    |
| <b>Totalresultat</b>                          |      | <b>2 572 000</b>  | <b>736 000</b>    |
| <b>Overføringer og disponeringer</b>          |      |                   |                   |
| Avsatt til annen egenkapital                  |      | 2 572 000         | 736 000           |
| <b>Sum overføringer og disponeringer</b>      |      | <b>2 572 000</b>  | <b>736 000</b>    |



Organisasjonsnr: 991 068 503  
OSLO CANCER CLUSTER SA

## BALANSE

**Beløp i: NOK** **Note** **2022** **2021**

### BALANSE - EIENDELER

#### Anleggsmidler Immaterielle eiendeler

#### Finansielle anleggsmidler

|                                   |   |           |           |
|-----------------------------------|---|-----------|-----------|
| Investeringer i aksjer og andeler | 8 | 3 965 000 | 3 865 000 |
| Sum finansielle anleggsmidler     |   | 3 965 000 | 3 865 000 |
| Sum anleggsmidler                 |   | 3 965 000 | 3 865 000 |

#### Omløpsmidler Varer

#### Fordringer

|                              |   |           |           |
|------------------------------|---|-----------|-----------|
| Kundefordringer              | 9 | 238 000   | 1 578 000 |
| Andre kortsiktige fordringer |   | 2 198 000 | 1 010 000 |
| Sum fordringer               |   | 2 436 000 | 2 587 000 |

#### Bankinnskudd, kontanter og lignende

|   |   |            |            |
|---|---|------------|------------|
| Bankinnskudd, kontanter o. l.           | 7 | 25 295 000 | 31 153 000 |
| Sum bankinnskudd, kontanter og lignende |   | 25 295 000 | 31 153 000 |
| Sum omløpsmidler                        |   | 27 730 000 | 33 741 000 |

**SUM EIENDELER** **31 695 000** **37 605 000**

### BALANSE - EGENKAPITAL OG GJELD

#### Egenkapital Innskutt egenkapital

#### Opptjent egenkapital

|                          |    |            |            |
|--------------------------|----|------------|------------|
| Annen egenkapital        | 10 | 26 499 000 | 23 927 000 |
| Sum opptjent egenkapital |    | 26 499 000 | 23 927 000 |
| Sum egenkapital          | 10 | 26 499 000 | 23 927 000 |

Sum langsiktig gjeld 0 0

#### Kortsiktig gjeld

Leverandørgjeld 434 000 556 000



|                                 |                   |                   |
|---------------------------------|-------------------|-------------------|
| Skyldig offentlige avgifter     | 246 000           | 184 000           |
| Annen kortsiktig gjeld          | 4 515 000         | 12 938 000        |
| <b>Sum kortsiktig gjeld</b>     | <b>5 196 000</b>  | <b>13 678 000</b> |
| <b>Sum gjeld</b>                | <b>5 196 000</b>  | <b>13 678 000</b> |
| <b>SUM EGENKAPITAL OG GJELD</b> | <b>31 695 000</b> | <b>37 605 000</b> |



Organisasjonsnr: 991 068 503  
OSLO CANCER CLUSTER SA

NOTEOPPLYSNINGER - SELSKAP - alle poster oppgitt i hele tall

## Note

Antall årsverk i regnskapsåret  
8.00

| <u>Sum</u>                      | <u>Beløp</u>                                   |
|---------------------------------|--|
| <u>Balanseført verdi 31.12.</u> | <u>Varige driftsmidler Immaterielle eiend.</u> |

## Konsernregnskap

Morselskapet sitt navn

Forretningskontor for morselskapet

## Begrunnelse for at datterselskap er utelatt fra konsolideringen

| <u>Samlet beløp - tilknyttet selskap</u> | <u>Årets</u> | <u>Fjorårets</u> |
|--|--------------|------------------|
|--|--------------|------------------|

|   |              |                  |
|---|--------------|------------------|
| <u>Samlet beløp - foretak i samme konsern</u> | <u>Årets</u> | <u>Fjorårets</u> |
|---|--------------|------------------|

|   |              |                  |
|---|--------------|------------------|
| <u>Samlet beløp - foretak i samme konsern</u> | <u>Årets</u> | <u>Fjorårets</u> |
|---|--------------|------------------|

|   |              |                  |
|---|--------------|------------------|
| <u>Samlet beløp - felles kontrollert virksomhet</u> | <u>Årets</u> | <u>Fjorårets</u> |
|---|--------------|------------------|

| <u>Pantstillelse</u> | <u>Beløp</u> |
|----------------------|--------------|
|----------------------|--------------|

|                                  |               |                  |                         |
|----------------------------------|---------------|------------------|-------------------------|
| <u>Beholdning av egne aksjer</u> | <u>Antall</u> | <u>Pålydende</u> | <u>Andel av aksjek.</u> |
|----------------------------------|---------------|------------------|-------------------------|



# Årsregnskap 2022

## Oslo Cancer Cluster SA

Resultatregnskap  
Balanse  
Noter til regnskapet

Org.nr.: 991 068 503



## Resultatregnskap

Oslo Cancer Cluster SA

Tall i hele tusen

| <b>Driftsinntekter og driftskostnader</b> | <b>Note</b> | <b>2022</b>   | <b>2021</b>   |
|---|-------------|---------------|---------------|
| Medlemsinntekter                          |             | 4 041         | 4 211         |
| Offentlige tilskudd                       | 3           | 3 894         | 3 119         |
| Annen driftsinntekt                       | 4           | 10 775        | 8 847         |
| <b>Sum driftsinntekter</b>                |             | <b>18 709</b> | <b>16 177</b> |
| Lønnskostnad                              | 5           | 8 031         | 7 549         |
| Annen driftskostnad                       | 5           | 8 393         | 8 184         |
| <b>Sum driftskostnader</b>                |             | <b>16 424</b> | <b>15 733</b> |
| <b>Driftsresultat</b>                     |             | <b>2 285</b>  | <b>444</b>    |
| <b>Finansinntekter og finanskostnader</b> |             |               |               |
| Annen finansinntekt                       | 6           | 427           | 424           |
| Annen rentekostnad                        | 6           | 30            | 128           |
| Annen finanskostnad                       | 6           | 111           | 4             |
| <b>Resultat av finansposter</b>           |             | <b>287</b>    | <b>292</b>    |
| Resultat før skattekostnad                |             | 2 572         | 736           |
| <b>Resultat</b>                           |             | <b>2 572</b>  | <b>736</b>    |
| <b>Årsresultat</b>                        | <b>10</b>   | <b>2 572</b>  | <b>736</b>    |
| <b>Disponeringer</b>                      |             |               |               |
| Avsatt til annen egenkapital              |             | 2 572         | 736           |
| <b>Sum disponeringer</b>                  |             | <b>2 572</b>  | <b>736</b>    |



### Balanse

Oslo Cancer Cluster SA

Tall i hele tusen

|                                      | Note | 2022          | 2021          |
|--------------------------------------|------|---------------|---------------|
| <b>Eiendeler</b>                     |      |               |               |
| <b>Anleggsmidler</b>                 |      |               |               |
| <b>Finansielle anleggsmidler</b>     |      |               |               |
| Investeringer i aksjer og andeler    | 8    | 3 965         | 3 865         |
| <b>Sum finansielle anleggsmidler</b> |      | <b>3 965</b>  | <b>3 865</b>  |
| <b>Sum anleggsmidler</b>             |      | <b>3 965</b>  | <b>3 865</b>  |
| <b>Omløpsmidler</b>                  |      |               |               |
| <b>Fordringer</b>                    |      |               |               |
| Kundefordringer                      | 9    | 238           | 1 578         |
| Andre kortsiktige fordringer         |      | 2 198         | 1 010         |
| <b>Sum fordringer</b>                |      | <b>2 436</b>  | <b>2 587</b>  |
| <b>Investeringer</b>                 |      |               |               |
| Bankinnskudd, kontanter o.l.         | 7    | 25 295        | 31 153        |
| <b>Sum omløpsmidler</b>              |      | <b>27 730</b> | <b>33 741</b> |
| <b>Sum eiendeler</b>                 |      | <b>31 695</b> | <b>37 605</b> |



## Balanse

Oslo Cancer Cluster SA

Tall i hele tusen


|                                 | Note      | 2022          | 2021          |
|---------------------------------|-----------|---------------|---------------|
| <b>Egenkapital og gjeld</b>     |           |               |               |
| <b>Egenkapital</b>              |           |               |               |
| <b>Opptjent egenkapital</b>     |           |               |               |
| Annen egenkapital               | 10        | 26 499        | 23 927        |
| <b>Sum opptjent egenkapital</b> |           | <b>26 499</b> | <b>23 927</b> |
| <b>Sum egenkapital</b>          | <b>10</b> | <b>26 499</b> | <b>23 927</b> |
| <b>Gjeld</b>                    |           |               |               |
| <b>Annen langsiktig gjeld</b>   |           |               |               |
| <b>Kortsiktig gjeld</b>         |           |               |               |
| Leverandørgjeld                 |           | 434           | 556           |
| Skyldig offentlige avgifter     |           | 246           | 184           |
| Annen kortsiktig gjeld          |           | 4 515         | 12 938        |
| <b>Sum kortsiktig gjeld</b>     |           | <b>5 196</b>  | <b>13 678</b> |
| <b>Sum gjeld</b>                |           | <b>5 196</b>  | <b>13 678</b> |
| <b>Sum egenkapital og gjeld</b> |           | <b>31 695</b> | <b>37 605</b> |

Oslo, 21.03.2023


Styret i Oslo Cancer Cluster SA

  
Øyvind Kongstun Arnesen (Mar 22, 2023 18:13 GMT+1)

Øyvind Kongstun Arnesen  
styreleder

  
Ludvik Sandnes (Mar 28, 2023 14:21 GMT+2)

Ludvik Sandnes  
styremedlem

  
Ole Jesper Dahlberg (Mar 22, 2023 17:01 GMT+1)


Ole Jesper Dahlberg  
styremedlem

  
Benedikte Akre (Mar 23, 2023 11:36 GMT+1)

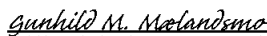
Benedikte Thunes Akre  
styremedlem

  
Line Bjørge

Line Bjørge  
styremedlem

  
Per Morten Sandset

Per Morten Sandset  
styremedlem

  
Gunhild M. Mælandsmo (Mar 22, 2023 16:01 GMT+1)


Gunhild Mari Mælandsmo  
styremedlem

  
Bjørn Atle Lein Bjørnbeth (Mar 31, 2023 14:01 GMT+2)

Bjørn Atle Lein Bjørnbeth  
styremedlem

  
Jon Kirknes (Mar 22, 2023 16:21 GMT+1)

Jon Kirknes  
styremedlem

  
Ketil Widerberg (Mar 22, 2023 15:34 GMT+1)

Ketil Forsland Widerberg  
daglig leder



## Note 1 Regnskapsprinsipper - Små foretak

Årsregnskapet er satt opp i samsvar med regnskapsloven og NRS 8 - God regnskapsskikk for små foretak. Alle beløp er oppgitt i hele tusen om ikke annet er angitt..

### Inntekter

Inntektsføring ved salg av varer skjer på leveringstidspunktet. Tjenester inntektsføres etter hvert som de leveres. Offentlige tilskudd inntektsføres etterhvert som man opptjener rettigheter til disse og vises brutto under driftsinntekter.

### Skatt

Ved utarbeidelse av årsregnskapet er det lagt til grunn at virksomheten til Oslo Cancer Cluster SA er skattefri.

### Klassifisering og vurdering av anleggsmidler

Investeringer i aksjer og andeler er klassifisert som anleggsmidler og vurderes til laveste av gjennomsnittlig anskaffelseskost og virkelig verdi. Mottatt utbytte inntektsføres som finansinntekter. Gevinst eller tap ved salg av aksjer taps- eller inntektsføres som finanspost.

### Klassifisering og vurdering av omløpsmidler

Omløpsmidler og kortsiktig gjeld omfatter normalt poster som forfaller til betaling innen ett år etter balansedagen, samt poster som knytter seg til varekretsløpet. Omløpsmidler vurderes til laveste verdi av anskaffelseskost og virkelig verdi.

Varer er vurdert til det laveste av anskaffelseskost og netto salgsverdi.

### Fordringer

Kundefordringer og andre fordringer oppføres til pålydende etter fradrag for avsetning til forventet tap. Avsetning til tap gjøres på grunnlag av en individuell vurdering av de enkelte fordringene.

## Note 2 Medlemsinntekter

Medlemskontigenten er NOK 1 000 for alle medlemmer. I tillegg betaler hvert medlem et avtalefestet beløp for kjøp av varer og tjenester.

Samvirket drives uten innskutt kapital fra medlemmene.

## Note 3 Offentlige tilskudd

Offentlige tilskudd fordeler seg slik:

|                          | 2022         | 2021         |
|--------------------------|--------------|--------------|
| Innovasjon Norge         | 2 790        | 846          |
| EU-midler (Horizon 2020) | 1 104        | 2 274        |
| <b>Sum</b>               | <b>3 894</b> | <b>3 119</b> |



## Note 4 Andre inntekter

Av andre inntekter på totalt tNOK 10 775 stammer tNOK 4 000 fra private stiftelser, tNOK 1 700 fra Oslo Cancer Cluster Innovasjonspark AS for tjenester vedrørende skolefaglig samarbeid med Ullern Videregående Skole og tNOK 5 075 fra andre inntekter fra medlemmer mv.

## Note 5 Lønnskostnader

### Lønnskostnader

|                    | 2022         | 2021         |
|--------------------|--------------|--------------|
| Lønninger          | 6 487        | 6 011        |
| Arbeidsgiveravgift | 868          | 758          |
| Pensjonskostnader  | 576          | 627          |
| Andre ytelser      | 99           | 152          |
| <b>Sum</b>         | <b>8 031</b> | <b>7 549</b> |

Selskapet har i 2022 sysselsatt 7 årsverk.

### Pensjonsforpliktelser

Selskapet er pliktig til å ha tjenstepensjonsordning etter lov om obligatorisk tjenstepensjon. Selskapets pensjonsordning tilfredsstiller kravene i denne lov.

## Note 6 Finans- inntekter og kostnader

| Finansinntekter            | 2022       | 2021       |
|----------------------------|------------|------------|
| Utbytte fra investeringer  | 130        | 380        |
| Renteinntekter bank        | 297        | 15         |
| Annen finansinntekt (agio) | 0          | 29         |
| <b>Sum finansinntekter</b> | <b>427</b> | <b>424</b> |

| Finanskostnader               | 2022       | 2021       |
|-------------------------------|------------|------------|
| Annen rentekostnad            | 30         | 128        |
| Annen finanskostnad (disagio) | 111        | 4          |
| <b>Sum finanskostnader</b>    | <b>140</b> | <b>132</b> |

## Note 7 Bundne midler

Bundne skattetrekkmidler utgjør per 31.12.2022, tNOK 264.

Mottatte midler fra EU for videredistribuering til deltakere i prosjektet "Digi-B-Cube" utgjør tNOK 2 957.



## Note 8 Langsiktige investeringer

### Aksjer i OCCI Holding AS

|                                     |         |
|-------------------------------------|---------|
| Bokført verdi 31.12.2022            | 1 800   |
| Eierandel                           | 1%      |
| Andel av stemmeberettighet kapital: | 1%      |
| Egenkapital årsregnskap 2022:       | 126 457 |
| Resultat årsregnskap 2022:          | 979     |
| Forretningskontor:                  | Hamar   |

OCCI Holding AS eier 100% av Oslo Cancer Cluster Innovasjonspark AS:

|                               |         |
|-------------------------------|---------|
| Egenkapital årsregnskap 2022: | 194 533 |
| Resultat årsregnskap 2022:    | 29 551  |

### Aksjer i Oslo Cancer Cluster Incubator AS

|                                     |        |
|-------------------------------------|--------|
| Bokført verdi 31.12.2022:           | 2 065  |
| Eierandel                           | 59,28% |
| Andel av stemmeberettighet kapital: | 59,28% |
| Egenkapital årsregnskap 2021:       | 8 118  |
| Resultat årsregnskap 2021:          | 2 670  |
| Forretningskontor:                  | Oslo   |

### Aksjer i HealthCatalyst AS

|                           |        |
|---------------------------|--------|
| Bokført verdi 31.12.2022: | 100    |
| Eierandel                 | 33,33% |

## Note 9 Mellomværende med nærstående

Oslo Cancer Cluster har gjort innkjøp fra Oslo Cancer Cluster Incubator i 2022 med tNOK 1 210, eks MVA. Kostnadene består av husleie og viderefakturerte kostnader for delte tjenester.

Oslo Cancer Cluster har fakturert Oslo Cancer Cluster Incubator tNOK 986 eks MVA for utleie av ansatte i 2022.

Netto mellomværende mellom selskapene pr. 31.12.2022 er en fordring for Oslo Cancer Cluster på tNOK 67.

## Note 10 Egenkapital

|                      | Grunnkapital | Annen egenkapital | Sum egenkapital |
|----------------------|--------------|-------------------|-----------------|
| Pr. 31.12.2021       | 0            | 23 927            | 23 927          |
| Årets resultat       |              | 2 572             | 2 572           |
| <b>Pr 31.12.2022</b> | <b>0</b>     | <b>26 499</b>     | <b>26 499</b>   |



Note 11 Hendelser etter balansedagen

Styret bekrefter at det ikke har vært vesentlige hendelser etter balansedagen som påvirker regnskapet for 2022, og at regnskapet er avlagt under forutsetning om fortsatt drift.














# Årsregnskap Oslo Cancer Cluster SA 2022

Final Audit Report

2023-03-31


|                 |   |
|-----------------|---|
| Created:        | 2023-03-22                                  |
| By:             | Bente Prestegård (bp@oslocancercluster.no)  |
| Status:         | Signed                                      |
| Transaction ID: | CBJCHBCAABAAo9LbW8t4P6fSc5ZJE1p5SADnZ9ZSAzh |


## "Årsregnskap Oslo Cancer Cluster SA 2022" History


-  Document created by Bente Prestegård (bp@oslocancercluster.no)  
2023-03-22 - 2:31:14 PM GMT- IP address: 86.62.170.52
-  Document emailed to oyvind@vitmed.no for signature  
2023-03-22 - 2:33:41 PM GMT
-  Document emailed to ludvik.sandnes@ekornhuset.no for signature  
2023-03-22 - 2:33:41 PM GMT
-  Document emailed to ole.dahlberg@outlook.com for signature  
2023-03-22 - 2:33:41 PM GMT
-  Document emailed to Benedikte Akre (benedikte.akre@astrazeneca.com) for signature  
2023-03-22 - 2:33:41 PM GMT
-  Document emailed to Line Bjørge (line.bjorge@uib.no) for signature  
2023-03-22 - 2:33:41 PM GMT
-  Document emailed to Per Morten Sandset (p.m.sandset@admin.uio.no) for signature  
2023-03-22 - 2:33:41 PM GMT
-  Document emailed to gunhild.mari.malandsmo@rr-research.no for signature  
2023-03-22 - 2:33:42 PM GMT
-  Document emailed to bbjoer@ous-hf.no for signature  
2023-03-22 - 2:33:42 PM GMT
-  Document emailed to jon.kirknes@kreffforeningen.no for signature  
2023-03-22 - 2:33:42 PM GMT
-  Document emailed to kw@oslocancercluster.no for signature  
2023-03-22 - 2:33:42 PM GMT








 Email viewed by kw@oslocancercluster.no  
2023-03-22 - 2:33:56 PM GMT- IP address: 62.92.224.122


 Signer kw@oslocancercluster.no entered name at signing as ketil widerberg  
2023-03-22 - 2:34:17 PM GMT- IP address: 62.92.224.122

 Document e-signed by ketil widerberg (kw@oslocancercluster.no)  
Signature Date: 2023-03-22 - 2:34:19 PM GMT - Time Source: server- IP address: 62.92.224.122


 Email viewed by Per Morten Sandset (p.m.sandset@admin.uio.no)  
2023-03-22 - 2:35:15 PM GMT- IP address: 129.240.39.77


 Document e-signed by Per Morten Sandset (p.m.sandset@admin.uio.no)  
Signature Date: 2023-03-22 - 2:35:58 PM GMT - Time Source: server- IP address: 129.240.39.77


 Email viewed by gunhild.mari.malandsmo@rr-research.no  
2023-03-22 - 3:00:55 PM GMT- IP address: 91.186.71.4


 Signer gunhild.mari.malandsmo@rr-research.no entered name at signing as Gunhild M. Mælandsmo  
2023-03-22 - 3:01:45 PM GMT- IP address: 91.186.71.4


 Document e-signed by Gunhild M. Mælandsmo (gunhild.mari.malandsmo@rr-research.no)  
Signature Date: 2023-03-22 - 3:01:47 PM GMT - Time Source: server- IP address: 91.186.71.4


 Email viewed by Line Bjørge (line.bjorge@uib.no)  
2023-03-22 - 3:12:40 PM GMT- IP address: 104.47.1.254


 Document e-signed by Line Bjørge (line.bjorge@uib.no)  
Signature Date: 2023-03-22 - 3:13:00 PM GMT - Time Source: server- IP address: 84.215.143.45


 Email viewed by jon.kirknes@kreffforeningen.no  
2023-03-22 - 3:19:41 PM GMT- IP address: 213.52.55.175

 Signer jon.kirknes@kreffforeningen.no entered name at signing as Jon Kirknes  
2023-03-22 - 3:21:24 PM GMT- IP address: 213.52.55.175

 Document e-signed by Jon Kirknes (jon.kirknes@kreffforeningen.no)  
Signature Date: 2023-03-22 - 3:21:26 PM GMT - Time Source: server- IP address: 213.52.55.175















 Email viewed by ludvik.sandnes@ekornhuset.no  
2023-03-22 - 3:38:26 PM GMT- IP address: 104.28.105.25

 Email viewed by ole.dahlberg@outlook.com  
2023-03-22 - 4:00:20 PM GMT- IP address: 77.16.76.21

 Signer ole.dahlberg@outlook.com entered name at signing as Ole Jesper Dahlberg  
2023-03-22 - 4:01:12 PM GMT- IP address: 77.16.76.21





-  Document e-signed by Ole Jesper Dahlberg (ole.dahlberg@outlook.com)  
Signature Date: 2023-03-22 - 4:01:14 PM GMT - Time Source: server- IP address: 77.16.76.21
-  Email viewed by oyvind@vitmed.no  
2023-03-22 - 5:12:35 PM GMT- IP address: 89.8.225.241
-  Signer oyvind@vitmed.no entered name at signing as Øyvind Kongstun Arnesen  
2023-03-22 - 5:13:02 PM GMT- IP address: 89.8.225.241
-  Document e-signed by Øyvind Kongstun Arnesen (oyvind@vitmed.no)  
Signature Date: 2023-03-22 - 5:13:04 PM GMT - Time Source: server- IP address: 89.8.225.241
-  Email viewed by Benedikte Akre (benedikte.akre@astrazeneca.com)  
2023-03-23 - 10:36:17 AM GMT- IP address: 147.161.146.174
-  Document e-signed by Benedikte Akre (benedikte.akre@astrazeneca.com)  
Signature Date: 2023-03-23 - 10:36:47 AM GMT - Time Source: server- IP address: 147.161.146.174
-  Email viewed by ludvik.sandnes@ekornhuset.no  
2023-03-24 - 8:50:08 AM GMT- IP address: 104.28.105.25
-  Email viewed by ludvik.sandnes@ekornhuset.no  
2023-03-28 - 10:15:11 AM GMT- IP address: 104.28.105.24
-  Signer ludvik.sandnes@ekornhuset.no entered name at signing as Ludvik Sandnes  
2023-03-28 - 12:21:49 PM GMT- IP address: 188.95.241.148
-  Document e-signed by Ludvik Sandnes (ludvik.sandnes@ekornhuset.no)  
Signature Date: 2023-03-28 - 12:21:51 PM GMT - Time Source: server- IP address: 188.95.241.148
-  Email viewed by bbjoer@ous-hf.no  
2023-03-31 - 12:00:15 PM GMT- IP address: 91.186.70.24
-  Signer bbjoer@ous-hf.no entered name at signing as Bjørn Atle Iein Bjørnbeth  
2023-03-31 - 12:01:07 PM GMT- IP address: 91.186.70.24
-  Document e-signed by Bjørn Atle Iein Bjørnbeth (bbjoer@ous-hf.no)  
Signature Date: 2023-03-31 - 12:01:09 PM GMT - Time Source: server- IP address: 91.186.70.24
-  Agreement completed.  
2023-03-31 - 12:01:09 PM GMT

Names and email addresses are entered into the Acrobat Sign service by Acrobat Sign users and are unverified unless otherwise noted.





**KPMG AS**  
Sørkedalsveien 6  
P.O. Box 7000 Majorstuen  
N-0306 Oslo

Telephone +47 45 40 40 63  
Internet [www.kpmg.no](http://www.kpmg.no)  
Enterprise 935 174 627 MVA

Til generalforsamlingen i Oslo Cancer Cluster SA

## Uavhengig revisors beretning

### Konklusjon

Vi har revidert årsregnskapet for Oslo Cancer Cluster SA som består av balanse per 31. desember 2022, resultatregnskap for regnskapsåret avsluttet per denne datoen og noter til årsregnskapet, herunder et sammendrag av viktige regnskapsprinsipper.

### Etter vår mening

- oppfyller årsregnskapet gjeldende lovkrav, og
- gir årsregnskapet et rettviseende bilde av foretakets finansielle stilling per 31. desember 2022, og av dets resultater for regnskapsåret avsluttet per denne datoen i samsvar med regnskapslovens regler og god regnskapsskikk i Norge.

### Grunnlag for konklusjonen

Vi har gjennomført revisjonen i samsvar med International Standards on Auditing (ISA-ene). Våre oppgaver og plikter i henhold til disse standardene er beskrevet nedenfor under *Revisors oppgaver og plikter ved revisjonen av årsregnskapet*. Vi er uavhengige av foretaket i samsvar med kravene i relevante lover og forskrifter i Norge og International Code of Ethics for Professional Accountants (inkludert internasjonale uavhengighetsstandarder) utstedt av International Ethics Standards Board for Accountants (IESBA-reglene), og vi har overholdt våre øvrige etiske forpliktelser i samsvar med disse kravene. Innhentet revisjonsbevis er etter vår vurdering tilstrekkelig og hensiktsmessig som grunnlag for vår konklusjon.

### Styrets og daglig leders ansvar for årsregnskapet

Styret og daglig leder (ledelsen) er ansvarlige for å utarbeide årsregnskapet og for at det gir et rettviseende bilde i samsvar med regnskapslovens regler og god regnskapsskikk i Norge. Ledelsen er også ansvarlig for slik internkontroll som den finner nødvendig for å kunne utarbeide et årsregnskap som ikke inneholder vesentlig feilinformasjon, verken som følge av misligheter eller utilsiktede feil.

Ved utarbeidelsen av årsregnskapet må ledelsen ta standpunkt til foretakets evne til fortsatt drift og opplyse om forhold av betydning for fortsatt drift. Forutsetningen om fortsatt drift skal legges til grunn for årsregnskapet så lenge det ikke er sannsynlig at virksomheten vil bli avvirket.

### Revisors oppgaver og plikter ved revisjonen av årsregnskapet

Vårt mål er å oppnå betryggende sikkerhet for at årsregnskapet som helhet ikke inneholder vesentlig feilinformasjon, verken som følge av misligheter eller utilsiktede feil, og å avgi en revisjonsberetning som inneholder vår konklusjon. Betryggende sikkerhet er en høy grad av sikkerhet, men ingen garanti for at en revisjon utført i samsvar med ISA-ene, alltid vil avdekke vesentlig feilinformasjon. Feilinformasjon kan oppstå som følge av misligheter eller utilsiktede feil. Feilinformasjon er å anse som vesentlig dersom den enkeltvis eller samlet med rimelighet kan forventes å påvirke de økonomiske beslutningene som brukerne foretar på grunnlag av årsregnskapet.

© KPMG AS, a Norwegian limited liability company and a member firm of the KPMG global organization of independent member firms affiliated with KPMG International Limited, a private English company limited by guarantee. All rights reserved.

Statsautoriserede revisorer - medlemmer av Den norske Revisorforening

#### Offices in:

|         |              |            |            |
|---------|--------------|------------|------------|
| Oslo    | Everum       | Mø. Rana   | Tromsø     |
| Aix     | Finnes       | Moje       | Trondheim  |
| Arendal | Hamar        | Sandefjord | Tynset     |
| Bergen  | Haugesund    | Stavanger  | Ulsteinvik |
| Bode    | Knarvik      | Stord      | Åsund      |
| Drammen | Kristiansand | Steinru    |            |



Som del av en revisjon i samsvar med ISA-ene, utøver vi profesjonelt skjønn og utviser profesjonell skepsis gjennom hele revisjonen. I tillegg:

- identifiserer og vurderer vi risikoen for vesentlig feilinformasjon i regnskapet, enten det skyldes misligheter eller utilsiktede feil. Vi utfører og gjennomfører revisjonshandlinger for å håndtere slike risikoer, og innhenter revisjonsbevis som er tilstrekkelig og hensiktsmessig som grunnlag for vår konklusjon. Risikoen for at vesentlig feilinformasjon som følge av misligheter ikke blir avdekket, er høyere enn for feilinformasjon som skyldes utilsiktede feil, siden misligheter kan innebære samarbeid, forfalskning, bevisste utelatelser, uriktige fremstillinger eller overstyring av internkontroll.
- opparbeider vi oss en forståelse av intern kontroll som er relevant for revisjonen, for å utforme revisjonshandlinger som er hensiktsmessige etter omstendighetene, men ikke for å gi uttrykk for en mening om effektiviteten av foretakets interne kontroll.
- evaluerer vi om de anvendte regnskapsprinsippene er hensiktsmessige og om regnskapsestimatene og tilhørende noteopplysninger utarbeidet av ledelsen er rimelige.
- konkluderer vi på om ledelsens bruk av fortsatt drift-forutsetningen er hensiktsmessig, og, basert på innhentede revisjonsbevis, hvorvidt det foreligger vesentlig usikkerhet knyttet til hendelser eller forhold som kan skape tvil av betydning om foretakets evne til fortsatt drift. Dersom vi konkluderer med at det eksisterer vesentlig usikkerhet, kreves det at vi i revisjonsberetningen henleder oppmerksomheten på tilleggsopplysningene i årsregnskapet, eller, dersom slike tilleggsopplysninger ikke er tilstrekkelige, at vi modifierer vår konklusjon. Våre konklusjoner er basert på revisjonsbevis innhentet frem til datoen for revisjonsberetningen. Etterfølgende hendelser eller forhold kan imidlertid medføre at foretaket ikke kan fortsette driften.
- evaluerer vi den samlede presentasjonen, strukturen og innholdet i årsregnskapet, inkludert tilleggsopplysningene, og hvorvidt årsregnskapet gir uttrykk for de underliggende transaksjonene og hendelsene på en måte som gir et rettviseende bilde.

Vi kommuniserer med styret blant annet om det planlagte innholdet i og tidspunkt for revisjonsarbeidet og eventuelle vesentlige funn i revisjonen, herunder vesentlige svakheter i intern kontroll som vi avdekker gjennom revisjonen.

Oslo, 12. mai 2023  
KPMG AS

John Thomas Sørhaug  
Statsautorisert revisor