



ÅRSREGNSKAPET FOR REGNSKAPSÅRET 2022 - GENERELL INFORMASJON

Enheten

Organisasjonsnummer:	929 302 990
Organisasjonsform:	Aksjeselskap
Foretaksnavn:	FUTURUM FUNDAMENTUM AS
Forretningsadresse:	Slomarka 25 2100 SKARNES

Regnskapsår

Årsregnskapets periode:	01.01.2022 - 31.12.2022
-------------------------	-------------------------

Konsern

Mørselskap i konsern:	Ja
Konsernregnskap lagt ved:	Ja

Regnskapsregler

Regler for små foretak benyttet:	Nei
Benyttet ved utarbeidelsen av årsregnskapet til selskapet:	Regnskapslovens alminnelige regler
Benyttet ved utarbeidelsen av årsregnskapet til konsernet:	Regnskapslovens alminnelige regler

Årsregnskapet fastsatt av kompetent organ

Bekreftet av representant for selskapet:	Kjetil Hansen
Dato for fastsettelse av årsregnskapet:	31.05.2023

Grunnlag for avgivelse

År 2022: Årsregnskapet er elektronisk innlevert
År 2021: Tall er hentet fra elektronisk innlevert årsregnskap fra 2022

Det er ikke krav til at årsregnskapet m.v. som sendes til Regnskapsregisteret er undertegnet. Kontrollen på at dette er utført ligger hos revisor/enhetens øverste organ. Sikkerheten ivaretas ved at innsender har rolle/rettighet for innsending av årsregnskapet via Altinn, og ved at det bekreftes at årsregnskapet er fastsatt av kompetent organ.

Brønnøysundregistrene, 25.06.2024



Resultatregnskap

Beløp i: NOK	Note	2022	2021
RESULTATREGNSKAP			
Kostnader			
Annen driftskostnad	1	5 570	
Sum kostnader		5 570	
Driftsresultat		-5 570	
Netto finans			
Annen rentekostnad		83 189	
Sum finanskostnader		83 189	
Netto finans		-83 189	
Ordinært resultat før skattekostnad		-88 759	0
Skattekostnad på ordinært resultat	2	-19 527	
Ordinært resultat etter skattekostnad		-69 232	0
Årsresultat		-69 232	0
Overføringer og disponeringer			
Udekket tap		-69 232	
Sum overføringer og disponeringer		-69 232	



Balanse

Beløp i: NOK	Note	2022	2021
BALANSE - EIENDELER			
Anleggsmidler			
Immaterielle eiendeler			
Utsatt skattefordel	2	19 527	
Sum immaterielle eiendeler		19 527	
Finansielle anleggsmidler			
Investering i datterselskap	3	36 652 331	
Investeringer i aksjer og andeler		100 000	
Sum finansielle anleggsmidler		36 752 331	
Sum anleggsmidler		36 771 858	0
Omløpsmidler			
Varer			
Fordringer			
Konsernfordringer		1 000 000	
Sum fordringer		1 000 000	
Bankinnskudd, kontanter og lignende			
Bankinnskudd, kontanter ol	4	94 430	
Sum bankinnskudd, kontanter og lignende		94 430	
Sum omløpsmidler		1 094 430	0
SUM EIENDELER		37 866 288	0
BALANSE - EGENKAPITAL OG GJELD			
Egenkapital			
Innskutt egenkapital			
Aksjekapital	5,6	445 000	
Overkurs	6	33 110 300	
Sum innskutt egenkapital		33 555 300	



Balanse

Beløp i: NOK	Note	2022	2021
Opptjent egenkapital			
Udekket tap	6	69 232	
Sum opptjent egenkapital		-69 232	
Sum egenkapital		33 486 068	0
Gjeld			
Langsiktig gjeld			
Annen langsiktig gjeld			
Øvrig langsiktig gjeld		4 380 220	
Sum annen langsiktig gjeld		4 380 220	
Sum langsiktig gjeld		4 380 220	0
Sum gjeld		4 380 220	0
SUM EGENKAPITAL OG GJELD		37 866 288	0



Konsernets resultatregnskap

Beløp i: NOK	Note	2022	2021
RESULTATREGNSKAP			
Inntekter			
Salgsinntekt		242 585 360	
Annen driftsinntekt		1 223 793	
Sum inntekter	2	243 809 153	
Kostnader			
Varekostnad		89 315 012	
Lønnskostnad	3	75 498 788	
Avskr av driftsmidler og immaterielle eiendeler	6	9 586 848	
Annen driftskostnad		65 342 096	
Sum kostnader		239 742 744	
Driftsresultat		4 066 409	
Finansinntekter og finanskostnader			
Annen renteinntekt		6 170	
Sum finansinntekter		6 170	
Annen rentekostnad		1 637 385	
Annen finanskostnad		53 248	
Sum finanskostnader		1 690 633	
Netto finans	12	-1 684 463	
Ordinært resultat før skattekostnad		2 381 946	0
Skattekostnad på ordinært resultat	10	546 027	
Ordinært resultat etter skattekostnad		1 835 919	0
Årsresultat		1 835 919	0
Minoritetsinteresser		0	
Årsresultat etter minoritetsinteresser		1 835 919	
Overføringer og disponeringer			
Disponering av årsresultat		1 835 919	



Konsernets resultatregnskap

Beløp i: NOK	Note	2022	2021
Sum overføringer og disponeringer		1 835 919	



Konsernets balanse

Beløp i: NOK	Note	2022	2021
BALANSE - EIENDELER			
Anleggsmidler			
Immaterielle eiendeler			
Varige driftsmidler			
Tomter, bygninger o.a. fast eiendom		2 436 927	
Driftsløsøre og inventar	6	25 734 756	
Sum varige driftsmidler		28 171 683	
Finansielle anleggsmidler			
Investeringer i tilknyttet selskap		100 000	
Sum finansielle anleggsmidler		100 000	
Sum anleggsmidler		28 271 683	0
Omløpsmidler			
Varer			
Fordringer			
Kundefordringer	5,8	70 067 204	
Andre kortsiktige fordringer	8	3 337 123	
Sum fordringer		73 404 327	
Bankinnskudd, kontanter og lignende			
Bankinnskudd, kontanter ol	7	3 316 753	
Sum bankinnskudd, kontanter og lignende		3 316 753	
Sum omløpsmidler		76 721 080	0
SUM EIENDELER		104 992 763	0

BALANSE - EGENKAPITAL OG GJELD

Egenkapital

Innskutt egenkapital



Konsernets balanse

Beløp i: NOK	Note	2022	2021
Aksjekapital	9	445 000	
Overkurs		33 110 300	
Sum innskutt egenkapital		33 555 300	
Opptjent egenkapital			
Annen egenkapital		-13 847 903	
Minoritetsinteresser		0	
Sum opptjent egenkapital		-13 847 903	
Sum egenkapital	11	19 707 397	0
Gjeld			
Langsiktig gjeld			
Utsatt skatt	10	1 379 748	
Sum avsetninger for forpliktelser		1 379 748	
Annen langsiktig gjeld			
Gjeld til kredittinstitusjoner	8	9 306 776	
Øvrig langsiktig gjeld	8	19 326 462	
Sum annen langsiktig gjeld		28 633 238	
Sum langsiktig gjeld		30 012 986	0
Kortsiktig gjeld			
Gjeld til kredittinstitusjoner	8	2 921 058	
Leverandørgjeld		27 076 324	
Betalbar skatt	10		
Skyldig offentlige avgifter		12 053 636	
Annen kortsiktig gjeld		13 221 361	
Sum kortsiktig gjeld		55 272 379	
Sum gjeld		85 285 365	0
SUM EGENKAPITAL OG GJELD		104 992 762	0



Årsregnskap 2022 Futurum Fundamentum AS



Resultatregnskap Futurum Fundamentum AS

Driftsinntekter og driftskostnader	Note	2022
Annen driftskostnad	1	5 570
Sum driftskostnader		<u>5 570</u>
Driftsresultat		<u>-5 570</u>
Finansinntekter og finanskostnader		
Annen rentekostnad		83 189
Resultat av finansposter		<u>-83 189</u>
Resultat før skattekostnad		<u>-88 759</u>
Skattekostnad	2	-19 527
Årsresultat		<u>-69 232</u>
Overføringer		
Overført til udekket tap		69 232
Sum overføringer		<u>-69 232</u>




Balanse
Futurum Fundamentum AS

Eiendeler	Note	2022
Anleggsmidler		
<i>Immaterielle eiendeler</i>		
Utsatt skattefordel	2	19 527
Sum immaterielle eiendeler		<u>19 527</u>
<i>Varige driftsmidler</i>		
<i>Finansielle anleggsmidler</i>		
Investeringer i datterselskap	3	36 652 331
Investeringer i aksjer og andeler		100 000
Sum finansielle anleggsmidler		<u>36 752 331</u>
Sum anleggsmidler		<u>36 771 858</u>
Omløpsmidler		
<i>Varer</i>		
<i>Fordringer</i>		
Konsernfordringer		1 000 000
Sum fordringer		<u>1 000 000</u>
<i>Investeringer</i>		
<i>Bankinnskudd, kontanter o.l</i>		
Bankinnskudd, kontanter o.l.	4	94 430
Sum bankinnskudd, kontanter o.l		<u>94 430</u>
Sum omløpsmidler		<u>1 094 430</u>
Sum eiendeler		<u>37 866 288</u>



Balanse
Futurum Fundamentum AS

Egenkapital og gjeld	Note	2022
Egenkapital		
<i>Innskutt egenkapital</i>		
Aksjekapital	5, 6	445 000
Overkurs	6	33 110 300
Sum innskutt egenkapital		33 555 300
<i>Opptjent egenkapital</i>		
Udekket tap	6	-69 232
Sum opptjent egenkapital		-69 232
Sum egenkapital		33 486 068
Gjeld		
<i>Avsetning for forpliktelser</i>		
<i>Annen langsiktig gjeld</i>		
Øvrig langsiktig gjeld		4 380 220
Sum annen langsiktig gjeld		4 380 220
<i>Kortsiktig gjeld</i>		
Sum gjeld		4 380 220
Sum egenkapital og gjeld		37 866 288


Kjetil Hansen
styreleder

Skarnes, 25.05.2023
Styret i Futurum Fundamentum AS


Glenn Morgan Karlsson
styremedlem


Hans Otto Veflen
styremedlem



Indirekte kontantstrøm

Futurum Fundamentum AS

	Note	2022
Kontantstrømmer fra operasjonelle aktiviteter		
Resultat før skattekostnad		-88 759
Endring i andre tidsavgrensingsposter		-1 000 000
Netto kontantstrøm fra operasjonelle aktiviteter		-1 088 759
Kontantstrømmer fra investeringsaktiviteter		
Utbetalinger ved kjøp av aksjer og andeler i andre foretak		-3 197 031
Netto kontantstrøm fra investeringsaktiviteter		-3 197 031
Kontantstrømmer fra finansieringsaktiviteter		
Innbetalinger ved opptak av ny langsiktig gjeld		4 380 220
Netto kontantstrøm fra finansieringsaktiviteter		4 380 220
Netto endring i kontanter og kontantekvivalenter		94 430
Beh. av kont. og kontantekvivalenter ved per. slutt		94 430



Regnskapsprinsipper

Årsregnskapet er satt opp i samsvar med regnskapsloven og god regnskapsskikk.

Bruk av estimater

Utarbeidelse av regnskap i samsvar med regnskapsloven krever bruk av estimater. Videre krever anvendelse av selskapets regnskapsprinsipper at ledelsen må utøve skjønn.

Klassifisering og vurdering av balanseposter

Eiendeler bestemt til varig eie eller bruk er klassifisert som anleggsmidler. Anleggsmidler er vurdert til anskaffelseskost. Omløpsmidler og kortsiktig gjeld omfatter normalt poster som forfaller til betaling innen ett år etter balansedagen, samt poster som knytter seg til varekretsløpet. Omløpsmidler vurderes til laveste verdi av anskaffelseskost og antatt virkelig verdi.

Fordringer klassifiseres som omløpsmidler hvis de skal tilbakebetales i løpet av ett år. For gjeld er analoge kriterier lagt til grunn. Første års avdrag på langsiktige fordringer og langsiktig gjeld klassifiseres likevel ikke som omløpsmiddel og kortsiktig gjeld.

Enkelte poster er vurdert etter andre regler. Postene det gjelder vil være blant de postene som omhandles nedenfor.

Investeringer i andre selskaper

Kostmetoden brukes som prinsipp for investeringer i andre selskaper. Kostprisen økes når midler tilføres ved kapitalutvidelse, eller når det gis konsernbidrag til datterselskap. Mottatte utdelinger resultatføres i utgangspunktet som inntekt. Utbytte/konsernbidrag fra datterselskap regnskapsføres det samme året som datterselskapet avsetter beløpet. Utbytte fra andre selskaper regnskapsføres som finansinntekt når utbyttet er vedtatt. Investeringene blir nedskrevet til virkelig verdi dersom verdifallet ikke er forbigående

Kortsiktige investeringer i børsnoterte aksjer

For kortsiktige investeringer i børsnoterte aksjer brukes markedsverdi prinsippet. Verdien i balansen tilsvarer markedsverdien av investeringene pr. 31.12. Mottatte utdelinger, og realiserte og urealiserte gevinster/tap, resultatføres som finansposter.

Skatt

Skattekostnaden i resultatregnskapet omfatter både periodens betalbare skatt og endring i utsatt skatt. Utsatt skatt beregnes med 22 % på grunnlag av de midlertidige forskjeller som eksisterer mellom regnskapsmessige og skattemessige verdier, samt eventuelt ligningsmessig underskudd til fremføring ved utgangen av regnskapsåret. Skatteøkende og skattereduserende midlertidige forskjeller som reverserer eller kan reversere i samme periode er utlignet og nettoført.

Note 1 Lønnskostnader, ingen ansatte

Det er ikke utbetalt ytelser til styret eller ledende personer i 2022.

Det er ikke gitt lån/sikkerhetsstillelse til daglig leder, styrets leder eller andre nærstående parter.

OTP

Selskapet har ingen ansatte og er følgelig ikke pliktet å til å ha tjenstepensjonsordning etter lov om obligatorisk tjenstepensjon.

Revisor

Det er ikke kostnadsført honorar til revisor for 2022.



Note 2 Skatt

<u>Årets skattekostnad</u>	<u>2022</u>	<u>2021</u>
Resultatført skatt på ordinært resultat:		
Betalbar skatt	0	0
Endring i utsatt skattefordel	-19 527	0
Skattekostnad ordinært resultat	-19 527	0
Skattepliktig inntekt:		
Resultat før skatt	-88 759	0
Permanente forskjeller	0	0
Skattepliktig inntekt	-88 759	0
Betalbar skatt i balansen:		
Betalbar skatt på årets resultat	0	0
Sum betalbar skatt i balansen	0	0

Skatteeffekten av midlertidige forskjeller og underskudd til fremføring som har gitt opphav til utsatt skatt og utsatte skattefordeler, spesifisert på typer av midlertidige forskjeller

	<u>2022</u>	<u>2021</u>	<u>Endring</u>
Akkumulert fremførbart underskudd	-88 759	0	88 759
Grunnlag for utsatt skattefordel	-88 759	0	88 759
Utsatt skattefordel (22 %)	-19 527	0	19 527

Note 3 Investering i datterselskap, tilknyttet selskap og felleskontrollert virksomhet

Investeringene i datterselskap, tilknyttet selskap og felleskontrollert virksomhet regnskapsføres etter kostmetoden.

<u>Selskap</u>	<u>Forretnings-</u> <u>kontor</u>	<u>Eier-</u> <u>/stemmeandel</u>	<u>Årets resultat</u>	<u>EK pr.</u> <u>31.12</u>
Veflen Entreprenør AS	Skarnes	100 %	1 905 151	22 873 660

Det er utarbeidet konsernregnskap for morselskapet Futurum Fundamentum AS.

Note 4 Bankinnskudd

	<u>2022</u>
Bundne skattetrekkmidler	0

Bankinnskudd består i sin helhet av frie midler.



Note 5 Antall aksjer, aksjeeiere m

Aksjekapitalen består av 445 aksjer a kr 1 000 totalt kr 445 000. Det er kun en aksjeklasse.

Aksjekapitalen eies av følgende aksjonærer:

Aksjonærer:	Eierandel
Grøft og Nybrott Invest AS	51,0 %
Kjetil Hansen Holding AS	20,0 %
GM Karlsson Invest AS	18,0 %
KB Rustad Invest AS	11,0 %
Sum	100,0 %

Styremedlem Hans Otto Veflen eier aksjer i Grøft og Nybrott Invest AS, som eier 51% av aksjene i Futrum Fundamentum AS.

Styreleder Kjetil Hansen eier aksjer i Kjetil Hansen Holding AS, som eier 20% av aksjene i Futrum Fundamentum AS.

Styremedlem Glenn Morgan Karlsson eier aksjer i GM Karlsson Invest AS, som eier 18% av aksjene i Futrum Fundamentum AS.

Note 6 Egenkapital

	Aksjekapital	Overkurs	Annen egenkapital	Sum egenkapital
Pr. 01.01	0	0	0	0
Stiftelse (tingsinnskudd)	445 000	33 110 300	0	33 555 300
Ekstraordinært utbytte			0	0
Foreslått utbytte			0	0
Årets resultat			-69 232	-69 232
Pr 31.12	445 000	33 110 300	-69 232	33 486 068



Resultatregnskap

Konsernet Futurum Fundamentum

DRIFTSINNEKTER OG DRIFTSKOSTNADER	Note	2022
Salgsinntekter		242 585 360
Andre driftsinntekter		1 223 793
SUM DRIFTSINNEKTER	2	243 809 153
Varekostnader		89 315 012
Lønnskostnader m.m.	3	75 498 788
Avskrivning på driftsmidler og goodwill	6	9 586 848
Annen driftskostnad		65 342 096
SUM DRIFTSKOSTNADER		239 742 744
DRIFTSRESULTAT		4 066 409
FINANSINNEKTER OG FINANSKOSTNADER		
Annen renteinntekt		6 170
Annen finansinntekt		0
Annen rentekostnad		1 637 385
Andre finanskostnader		53 248
RESULTAT AV FINANSPOSTER	12	-1 684 463
RESULTAT FØR SKATTEKOSTNAD		2 381 946
Skattekostnad på ordinært resultat	10	546 027
ORDINÆRT RESULTAT		1 835 919
ÅRSOVERSKUDD		1 835 919
Minoritetens andel		0
Majoritetens andel		1 835 919
Overføringer		
Disponering av årsresultat		1 835 919
Sum disponert		1 835 919



Balanse

Konsernet Futurum Fundamentum

Eiendeler	Note	2022
Immaterielle eiendeler		
Forskning og utvikling		0
Utsatt skattefordel		0
Sum immaterielle eiendeler		0
Varige driftsmidler		
Bygninger	6	2 436 927
Driftsløsøre, inventar oa utstyr	6	25 734 756
Sum varige driftsmidler		28 171 683
Finansielle driftsmidler		
Investering i tilknyttet selskap		100 000
Andre langsiktige investeringer		0
Lån til tilknyttet selskap		0
Lån til andre		0
Sum finansielle anleggsmidler		100 000
Varer		0
Fordringer		
Kundefordringer	5,8	70 067 204
Andre fordringer	8	3 337 123
Sum fordringer		73 404 327
Bankinnskudd, kontanter og lignende	7	3 316 753
Sum eiendeler		104 992 762






Balanse

Konsernet Futurum Fundamentum

Gjeld og egenkapital	Note	2022
Innskutt egenkapital		
Aksjekapital	9	445 000
Overkurs		33 110 300
Sum innskutt egenkapital		33 555 300
Opptjent egenkapital		
Annen egenkapital		-13 847 903
Sum opptjent egenkapital		-13 847 903
Sum egenkapital		19 707 397
Minoritetsinteresser		0
Sum egenkapital inkl. minoritetsinteresser	11	19 707 397
Avsetning for forpliktelser		
Utsatt skatt	10	1 379 748
Sum avsetning for forpliktelser		1 379 748
Annen langsiktig gjeld		
Gjeld til kredittinstitusjoner	8	9 306 776
Øvrig langsiktig gjeld	8	19 326 462
Sum annen langsiktig gjeld		28 633 238
Kortsiktig gjeld		
Leverandørgjeld		27 076 324
Gjeld til kredittinstitusjoner	8	2 921 058
Betalbar skatt	10	0
Skyldige offentlige avgifter		12 053 636
Utbytte		0
Annen kortsiktig gjeld		13 221 361
Sum kortsiktig gjeld		55 272 379
Sum egenkapital og gjeld		104 992 762

Skarnes, 25.05.2023


Kjell Hansen
Styreleder
Glenn Morgan Karlsson
Styremedlem
Hans Otto Veflen
Styremedlem



KONTANTSTRØMOPPSTILLING

Indirekte modell	
Futurum Fundamentum Konsern	
Kontantstrøm fra operasjonelle aktiviteter	2022
Resultat før skattekostnad	2 381 946
Periodens betalte skatt	0
Gevinst/tap ved salg av anleggsmidler	-1 223 793
Ordinære avskrivninger	4 420 118
Nedskrivning anleggsmidler / verdjustering finansielle investeringer	
Endring i varelager	0
Endring i kundefordringer	-15 936 286
Endring i leverandørgjeld	9 818 087
Endring i forskjell mellom kostnadsført pensjon og inn-/utbetalinger i pensjonsordninger	
Effekt av valutakursendringer	
Endring i andre tidsavgrensningsposter	2 978 700
Netto kontantstrøm fra operasjonelle aktiviteter	2 438 772
Kontantstrømmer fra investeringsaktiviteter	
Innbetalinger ved salg av varige driftsmidler	2 712 000
Utbetalinger ved kjøp av varige driftsmidler	-9 447 631
Innbetalinger ved salg av aksjer og andeler i andre foretak	
Utbetalinger ved kjøp av aksjer og andeler i andre foretak	-3 097 031
Innbetalinger ved salg av andre investeringer	0
Utbetalinger ved kjøp av andre investeringer	0
Netto kontantstrøm fra investeringsaktiviteter	-9 832 662
Kontantstrømmer fra finansieringsaktiviteter	
Innbetalinger ved opptak av ny langsiktig gjeld	9 941 592
Innbetalinger ved opptak av ny kortsiktig gjeld	
Utbetalinger ved nedbetaling av langsiktig gjeld	-1 922 883
Utbetalinger ved nedbetaling av kortsiktig gjeld	
Endring benyttet kassekreditt	-401 431
Innbetalinger av egenkapital	
Tilbakebetalinger av egenkapital	
Utbetalinger av utbytte	
Innbetalinger av konsernbidrag	
Utbetalinger av konsernbidrag	0
Netto kontantstrøm fra finansieringsaktiviteter	7 617 278
Effekt av valutakursendringer på kontanter og kontantekvivalenter	
Netto endring i kontanter og kontantekvivalenter	223 388
Beholdning av kontanter og kontantekvivalenter pr 01.01.	3 093 365
Beholdning av kontanter og kontantekvivalenter pr 31.12.	3 316 753



FUTURUM FUNDAMENTUM KONSERN

Noter til konsernregnskap for 2022

Note 0 Konsern

Konsernet består av Futurum Fundamentum AS (morselskap) og datterselskap.

Futurum Fundamentum AS eier 100% i Veflen Entreprenør AS.

Det er ingen minoritetsinteresser i konsernet.

Note 1 Regnskapsprinsipper og virkning av prinsippendringer

Årsregnskapet er satt opp i samsvar med regnskapsloven og god regnskapspraksis.

Det er ikke foretatt endring av regnskapsprinsipper i 2022.

Verdsattelsesprinsippene fremgår av den enkelte note.

Salgsinntekter

Konsernets inntekter bokføres etter hvert som varer og tjenester er levert.

Klassifisering og vurdering av balanseposter

Omløpsmidler og kortsiktig gjeld omfatter poster som forfaller til betaling innen ett år etter balansedagen, samt poster knyttet til varekretsløpet. Øvrige poster er klassifisert som anleggsmiddel/langsiktig gjeld.

Omløpsmidler vurderes til laveste av anskaffelseskost og virkelig verdi.

Kortsiktig gjeld balanseføres til nominelt beløp på etableringstidpunktet.

Anleggsmidler vurderes til anskaffelseskost, men nedskrives til virkelig verdi dersom verdifallet ikke forventes å være forbigående.

Fordringer

Kundefordringer og andre fordringer er oppført i balanse til pålydende etter fradrag for avsetning til forventet tap. Avsetning til tap gjøres på grunnlag av individuelle vurdering av de enkelte fordringene.

Anleggskontrakter

Arbeid under utførelse på kontrakter med lang tilvirkningstid vurderes etter løpende avregnings metode. Opptjent ikke fakturert kontraktsinntekt klassifiseres under fordringer som utført ikke fakturert produksjon. Fullførelsesgraden beregnes som påløpne kostnader i prosent av forventet totalkostnad. Totalkostnaden revurderes løpende.

For prosjekter som forventes å gi tap, kostnadsføres hele det forventede tap umiddelbart.

Varige driftsmidler

Varige driftsmidler balanseføres og avskrives over driftsmidlets levetid. Direkte vedlikehold av driftsmidlet kostnadsføres fortløpende, mens påkostninger eller forbedringer tillegges driftsmidlets kostpris og avskrives i takt med driftsmidlet.

Leasing

Leieavtaler behandles som operasjonell leie, hvor leien kostnadsføres løpende over leieperioden.

Skatt

Skattekostnaden i resultatregnskapet omfatter både periodens betalbare skatt og endring i utsatt skatt. Utsatt skatt er beregnet med 22% på grunnlag av de midlertidige forskjeller som eksisterer mellom regnskapsmessige og skattemessige verdier, samt ligningsmessig underskudd til fremføring ved utgangen av regnskapsåret. Skatteøkende og skattereduserende midlertidige forskjeller som reverserer eller kan reversere i samme periode er utlignet og nettoført.



Note 2 Omsetning fordelt på virksomhetsområder

Omsetningen fordeler seg således:

	2022
Salg entreprenørtjenester	242 585 360
Adm., andre honorarer	-
Andre inntekter, gevinster mv	1 223 793
Samlet omsetning	<u>243 809 153</u>

Note 3 Lønnskostnader, ansatte, lån til ansatte m.v.

Lønnskostnader består av følgende poster:

	2022
Lønninger	60 904 304
Arbeidsgiveravgift	8 493 724
Pensjonskostnader	2 482 501
Diverse sosiale utgifter	3 618 259
Sum lønnskostnader	<u>75 498 789</u>
Antall årsverk	101,4

Note 4 Pensjonsforpliktelser

Det er inngått avtaler om obligatorisk tjenstepensjon for de selskaper som har ansatte.

Note 5 Aleggskontrakter

	2022
Opptjent ikke fakturert inntekt på igangværende anleggskontrakter	9 241 816
Forskudd fra kunder	0
Sum	<u>9 241 816</u>

Opptjent ikke fakturert inntekt på igangværende anleggskontrakter er inkludert i kundefordringer



Note 6 Immaterielle eiendeler og varige driftsmidler

	Maskiner og utstyr (balansførte avtaler)	Maskiner, driftsløsøre, inventar etc	Sum
Anskaffelseskost 01.01.	25 509 038	20 740 336	46 249 374
Tilgang	2 120 912	9 447 631	11 568 543
Avgang	-2 059 381	-1 611 503	-3 670 884
Anskaffelseskost 31.12.	25 570 569	28 576 464	54 147 033
Akkumulerte avskrivninger	-12 923 363	-13 051 987	-25 975 350
Bokført verdi pr. 31.12.	12 647 206	15 524 477	28 171 683
Årets avskrivninger	5 166 730	4 420 118	9 586 848
Økonomisk levetid	3-5 år	3-4 år	
Avskrivningsplan	Lineær	Lineær	

Balansført gjeld finansiell leasing 31.12 13 305 606

Note 7 Bundne midler

I posten inngår bundne skattetrekkmidler med kr 3 222 323.

Note 8 Fordringer, langsiktig gjeld / pantstillelser og garantier

Fordringer som forfaller mer enn et år etter regnskapsårets slutt:	2022
Fordringer på ansatte og andre	0
Gjeld som forfaller mer enn fem år etter regnskapsårets slutt	
Gjeld til kredittinstitusjoner	0

Pantstillelser og lignende	Gjeld sikret ved pant	Eiendeler stillet som sikkerhet	Balansført verdi pant
Langsiktig gjeld til kredittinstitusjoner	13 305 606	Kundefordringer	57 885 399
Kassekreditt	2 921 058	Tomter bygninger o.a. fast eiendom	2 436 927
Øvrig langsiktig gjeld	-	Driftsløsøre/maskiner/utstyr	25 734 756
Sum	16 226 664	Sum	86 057 082

Veflen Entreprenør AS har stilt bankgarantier overfor kunder med kr 8 530 512.

Note 9 Antall aksjer, aksjeeiere m.v.

Selskapets aksjekapital består av 445 aksjer, pålydende kr 1 000 pr aksje, totalt kr 445 000.

Selskapets aksjonærer er:

Grøft og Nybrott Invest AS	227 aksjer à kr. 1 000	(51 %)
Kjetil Hansen Holding AS	89 aksjer à kr. 1 000	(20 %)
GM Karlsson Invest AS	80 aksjer à kr. 1 000	(18 %)
KB Rustad Invest AS	49 aksjer à kr. 1 000	(11 %)
Totalt antall aksjer	445 aksjer à kr. 1 000	(100,0 %)

Styremedlem Hans Otto Veflen eier aksjer i Grøft og Nybrott Invest AS, som eier 51% av aksjene i Futrum Fundamentum AS.
Styreleder Kjetil Hansen eier aksjer i Kjetil Hansen Holding AS, som eier 20% av aksjene i Futrum Fundamentum AS.
Styremedlem Glenn Morgan Karlsson eier aksjer i GM Karlsson Invest AS, som eier 18% av aksjene i Futrum Fundamentum AS.



Note 10 Skattekostnad

Årets skattekostnad består av:

Betalbar skatt iflg resultatregnskapet	-
Endring utsatt skatt	546 027
Skatt på avgitt konsernbidrag	-
Netto skattekostnad	546 027

Utsatt skatt beregnes på grunnlag av midlertidige forskjeller mellom regnskaps- og skattemessige verdier:

	31.12.2021	31.12.2022	Endring
Knyttet til omløpsmidler	21 021 002	54 362 147	33 341 145
Knyttet til anleggsmidler	-543 063	-562 679	-19 616
Regnskapsmessige avsetninger	-800 000	-800 000	-
Netto grunnlag for utsatt skatt	19 677 939	52 999 468	33 321 529
Underskudd til fremføring	-15 888 297	-46 727 885	
Forskjeller som ikke inngår i grunnlag utsatt skatt / skattefordel	-	-	
Grunnlag utsatt skatt / utsatt skattefordel	3 789 642	6 271 583	2 481 941
Utsatt skatt (+) / utsatt skattefordel (-)	833 721	1 379 748	546 027
Utsatt skatt (+) / skattefordel (-) i konsernregnskapet	-	1 379 748	1 379 748

Note 11 Egenkapital

	Aksjekapital	Overkurs	Annen egenkapital	Minoritets-intr.	Sum egenkapital
Egenkapital 01.01.2022	-	-	-	-	-
Tilført fra årets resultat			1 835 919	-	1 835 919
Utbytte og konsernbidrag			-	-	-
Stiftelse (tingsinnskudd)	445 000	33 110 300	-	-	33 555 300
Reguleringer i konsernet			-15 683 822	-	-15 683 822
Egenkapital 31.12.2022	445 000	33 110 300	-13 847 903	-	19 707 397

Det er ingen minoritetsinteresser i konsernet.

Note 12 Finansielle poster

Finansielle poster består i all hovedsak av renter på lån til kredittinstitusjoner.



Årsberetning 2022

Futurum Fundamentum AS

Virksomhetens art og tilholdssted

Futurum Fundamentum AS er et investeringsselskap lokalisert i Skarnes i Sør-Odal kommune. Selskapet har investeringer innen selskap i entreprenørbransjen. Futurum Fundamentum AS har en eierandel på 100% i Veflen Entreprenør AS.

Selskapet er nyetablert i 2022.

Redegjørelse for årsregnskapet

Selskapets årsresultatet før skatt ble på NOK -88 759 i 2022. Årsresultatet før skatt for konsernet ble på 1,8 MNOK.

Totalkapitalen i selskapet er på MNOK 37,9 i 2022. Egenkapitalandelen er på 88,4%.

For konsernet utgjør totalkapitalen 105 MNOK og egenkapitalandelen er på 18,8%.

Selskapet og konsernet har en solid egenkapital.

Fremtidig utvikling

Datterselskapets virksomhet preges i stor grad av svingningene i entreprenørbransjen i Norge. Ved inngangen til 2023 har selskapet tilfredsstillende ordrereseve. Det bemerkes at det i dette er usikkerhet knyttet til fremtidig utvikling og at denne i stor grad avhenger av faktorer utenfor selskapets og styrets kontroll.

Finansiell risiko

Netto kontantstrøm fra operasjonelle aktiviteter i 2022 utgjør -1,1 MNOK for selskapet og 2,4 MNOK for konsernet.

Markedsrisiko

Det vurderes å være begrenset markedsrisiko. Hovedparten av omsetningen for datterselskapet er i NOK og det er svært begrenset valutarisiko. Risikoen er i all hovedsak knyttet til etterspørsel etter selskapenes tjenester.

Kredittrisiko

Risikoen for tap på fordringer er vurdert som lav. Datterselskapet har i all hovedsak større og svært solide kunder, inklusive offentlige kunder.

Likviditetsrisiko

Styret vurderer likviditeten som god. Selskapet har svært begrenset med løpende kostnader.

Fortsatt drift

I samsvar med regnskapsloven § 3-3a bekreftes det at forutsetningene om fortsatt drift er til stede og forutsetningen er lagt til grunn ved utarbeidelsen av regnskapet.



Resultatdisponering

Styret foreslår følgende disponering av årsresultatet i Futurum Fundamentum AS:

Overført til udekket tap	NOK 69 232
Totalt disponert	NOK -69 232

Arbeidsmiljø og likestilling

Det er ingen ansatte i Futurum Fundamentum AS, styret består av 3 menn.

I konsernet har antall årsverk i 2022 vært 101,4, hvorav 7,7 årsverk kvinner.

Åpenhetsloven

Futurum Fundamentum AS og datterselskapet arbeider og skal arbeide aktivt for å fremme virksomhetens respekt for grunnleggende menneskerettigheter og anstendige arbeidsforhold, i egen virksomhet, i leverandørkjeden og overfor øvrige forretningsforbindelser. Selskapets aktsomhetsvurderinger og rapport fra pågående arbeid i henhold til Åpenhetsloven vil bli publisert på selskapets hjemmeside, www.veflen.no, innen 30. juni 2023.

Forskning og utvikling

Morselskap og datterselskap har ingen forsknings- eller utviklingsaktiviteter.

Ytre miljø

Selskapets er kun et investeringsselskap og påvirker det ytre miljø i svært liten grad. Virksomhet i datterselskap medfører ikke forurensning eller utslipp som er til skade på det ytre miljø utover det som følger av normal drift.

Øvrige forhold

Det er ikke tegnet ansvarsforsikring for styret og ledelse.

Skarnes, 31. mai 2023

Hans Otto Veflen
Styremedlem

Kjetil Hansen
Styreleder

Glenn Morgan Karlsson
Styremedlem



BDO AS
Storgata 26
2212 Kongsvinger

Uavhengig revisors beretning

Til generalforsamlingen i Futurum Fundamentum AS

Konklusjon

Vi har revidert årsregnskapet for Futurum Fundamentum AS.

Årsregnskapet består av:

- Selskapsregnskapet, som består av balanse per 31. desember 2022, resultatregnskap og kontantstrømoppstilling for regnskapsåret avsluttet per denne datoen og noter, herunder et sammendrag av viktige regnskapsprinsipper, og
- Konsernregnskapet, som består av balanse per 31. desember 2022, resultatregnskap og kontantstrømoppstilling for regnskapsåret avsluttet per denne datoen og noter, herunder et sammendrag av viktige regnskapsprinsipper.

Etter vår mening:

- Oppfyller årsregnskapet gjeldende lovkrav
- Gir selskapsregnskapet et rettvise bilde av selskapets finansielle stilling per 31. desember 2022 og av dets resultater og kontantstrømmer for regnskapsåret som ble avsluttet per denne datoen i samsvar med regnskapslovens regler og god regnskapsskikk i Norge, og
- Gir konsernregnskapet et rettvise bilde av konsernets finansielle stilling per 31. desember 2022 og av dets resultater og kontantstrømmer for regnskapsåret som ble avsluttet per denne datoen i samsvar med regnskapslovens regler og god regnskapsskikk i Norge.

Grunnlag for konklusjonen

Vi har gjennomført revisjonen i samsvar med International Standards on Auditing (ISA-ene). Våre oppgaver og plikter i henhold til disse standardene er beskrevet nedenfor under Revisors oppgaver og plikter ved revisjonen av årsregnskapet. Vi er uavhengige av selskapet og konsernet i samsvar med kravene i relevante lover og forskrifter i Norge og International Code of Ethics for Professional Accountants (inkludert internasjonale uavhengighetsstandarder) utstedt av International Ethics Standards Board for Accountants (IESBA-reglene), og vi har overholdt våre øvrige etiske forpliktelser i samsvar med disse kravene. Innhentet revisjonsbevis er etter vår vurdering tilstrekkelig og hensiktsmessig som grunnlag for vår konklusjon.

Annen informasjon

Styret (ledelsen) er ansvarlig for annen informasjon. Annen informasjon består av årsberetningen. Vår konklusjon om årsregnskapet ovenfor dekker ikke annen informasjon.

I forbindelse med revisjonen av årsregnskapet er det vår oppgave å lese annen informasjon. Formålet er å vurdere hvorvidt det foreligger vesentlig inkonsistens mellom annen informasjon og årsregnskapet og den kunnskap vi har opparbeidet oss under revisjonen av årsregnskapet, eller hvorvidt informasjon i annen informasjon ellers fremstår som vesentlig feil. Vi har plikt til å rapportere dersom annen informasjon fremstår som vesentlig feil. Vi har ingenting å rapportere i så henseende.



Konklusjon om årsberetningen

Basert på kunnskapen vi har opparbeidet oss i revisjonen, mener vi at årsberetningen

- er konsistent med årsregnskapet og
- inneholder de opplysninger som skal gis i henhold til gjeldende lovkrav.

Styrets ansvar for årsregnskapet

Styret (ledelsen) er ansvarlig for å utarbeide årsregnskapet og for at det gir et rettviseende bilde i samsvar med regnskapslovens regler og god regnskapskikk i Norge. Ledelsen er også ansvarlig for slik intern kontroll som den finner nødvendig for å kunne utarbeide et årsregnskap som ikke inneholder vesentlig feilinformasjon, verken som følge av misligheter eller utilsiktede feil.

Ved utarbeidelsen av årsregnskapet må ledelsen ta standpunkt til selskapets og konsernets evne til fortsatt drift og opplyse om forhold av betydning for fortsatt drift. Forutsetningen om fortsatt drift skal legges til grunn for årsregnskapet så lenge det ikke er sannsynlig at virksomheten vil bli avvirket.

Revisors oppgaver og plikter ved revisjonen av årsregnskapet

Vårt mål er å oppnå betryggende sikkerhet for at årsregnskapet som helhet ikke inneholder vesentlig feilinformasjon, verken som følge av misligheter eller utilsiktede feil, og å avgi en revisjonsberetning som inneholder vår konklusjon. Betryggende sikkerhet er en høy grad av sikkerhet, men ingen garanti for at en revisjon utført i samsvar med ISA-ene, alltid vil avdekke vesentlig feilinformasjon. Feilinformasjon kan oppstå som følge av misligheter eller utilsiktede feil. Feilinformasjon er å anse som vesentlig dersom den enkeltvis eller samlet med rimelighet kan forventes å påvirke de økonomiske beslutningene som brukerne foretar på grunnlag av årsregnskapet.

For videre beskrivelse av revisors oppgaver og plikter vises det til:

<https://revisorforeningen.no/revisjonsberetninger>

Kongsvinger, 25. mai 2023

BDO AS

Rolf Udnes Glesne
statsautorisert revisor