



ÅRSREGNSKAPET FOR REGNSKAPSÅRET 2024 - GENERELL INFORMASJON

Enheten

Organisasjonsnummer: 917 044 031
Organisasjonsform: Aksjeselskap
Foretaksnavn: HAGANES AS
Forretningsadresse: Hovinåsveien 26
1900 FETSUND

Regnskapsår

Årsregnskapets periode: 01.01.2024 - 31.12.2024

Konsern

Morselskap i konsern: Nei

Regnskapsregler

Regler for små foretak benyttet: Ja
Benyttet ved utarbeidelsen av årsregnskapet til selskapet: Regnskapslovens alminnelige regler

Årsregnskapet fastsatt av kompetent organ

Bekreftet av representant for selskapet: KRISTIAN BRANDSER MATTHIASSEN

Dato for fastsettelse av årsregnskapet: 01.09.2025

Grunnlag for avgivelse

År 2024: Årsregnskapet er elektronisk innlevert
År 2023: Tall er hentet fra elektronisk innlevert årsregnskap fra 2024

Det er ikke krav til at årsregnskapet m.v. som sendes til Regnskapsregisteret er undertegnet. Kontrollen på at dette er utført ligger hos revisor/enhetens øverste organ. Sikkerheten ivaretas ved at innsender har rolle/rettighet for innsending av årsregnskapet via Altinn, og ved at det bekreftes at årsregnskapet er fastsatt av kompetent organ.

Brønnøysundregistrene, 07.09.2025



Postadresse: 8910 Brønnøysund

Telefoner: Opplysningstelefonen 75 00 75 00 Telefaks 75 00 75 05

E-post: firmapost@brreg.no Internett: www.brreg.no

Organisasjonsnummer: 974 760 673



Resultatregnskap

Beløp i: NOK	Note	2024	2023
RESULTATREGNSKAP			
Inntekter			
Salgsinntekt		151 945	
Annen driftsinntekt		489 938	245 125
Sum inntekter		641 883	245 125
Kostnader			
Varekostnad		151 407	
Lønnskostnad	1	388 325	702 856
Avskrivning av driftsmidler og immaterielle eiendeler	2	-102 800	51 400
Nedskrivning av varige driftsmidler og immaterielle eiendeler	2		
Annen driftskostnad		737 275	360 733
Sum kostnader		1 174 207	1 114 989
Driftsresultat		-532 324	-869 864
Finansinntekter og finanskostnader			
Annen renteinntekt		353 650	158 859
Annen finansinntekt	3	3 921 593	353 851
Verdiøkning markedsbaserte omløpsmidler		249 186	
Sum finansinntekter		4 524 429	512 711
Verdireduksjon markedsbaserte omløpsmidler		9 038 492	
Nedskrivning av andre finansielle anleggsmidler			3 760 000
Annen rentekostnad		157 956	5 832
Annen finanskostnad	3	3 498	5 968 253
Sum finanskostnader		9 199 945	9 734 085
Netto finans		-4 675 516	-9 221 374
Resultat før skattekostnad		-5 207 840	-10 091 238
Skattekostnad på resultat	4		
Årsresultat	5	-5 207 840	-10 091 238
Årsresultat etter minoritetsinteresser		-5 207 840	-10 091 238



Resultatregnskap

Beløp i: NOK	Note	2024	2023
Totalresultat		-5 207 840	-10 091 238
Overføringer og disponeringer			
Ordinært utbytte		9 070 000	
Tilleggsutbytte		3 995 068	
Overført fra annen egenkapital		-18 272 908	-10 091 238
Sum overføringer og disponeringer		-5 207 840	-10 091 238



Balanse

Beløp i: NOK	Note	2024	2023
BALANSE - EIENDELER			
Anleggsmidler			
Immaterielle eiendeler			
Utsatt skattefordel	4		
Varige driftsmidler			
Tomter, bygninger o.a. fast eiendom		13 479 544	13 707 099
Driftsløsøre, inventar o.a. utstyr	2		176 268
Sum varige driftsmidler	2	13 479 544	13 883 367
Finansielle anleggsmidler			
Investeringer i tilknyttet selskap		1 180 000	
Lån til tilknyttet selskap og felles kontrollert virksomhet		4 116 833	3 326 178
Investeringer i aksjer og andeler		8 692 869	38 225 101
Sum finansielle anleggsmidler		13 989 702	41 551 279
Sum anleggsmidler		27 469 246	55 434 646
Omløpsmidler			
Varer			
Fordringer			
Kundefordringer			22 321
Andre kortsiktige fordringer		6 986	9 070 000
Sum fordringer		6 986	9 092 321
Investeringer			
Aksjer og andeler i foretak i samme konsern	3		
Markedsbaserte aksjer	3	18 197 860	
Markedsbaserte obligasjoner	3		
Andre markedsbaserte finansielle instrumenter	3		
Andre finansielle instrumenter	3		
Sum investeringer		18 197 860	
Bankinnskudd, kontanter og lignende			
Bankinnskudd, kontanter o.l.		1 638 879	1 252 703



Balanse

Beløp i: NOK	Note	2024	2023
Sum bankinnskudd, kontanter og lignende		1 638 879	1 252 703
Sum omløpsmidler		19 843 726	10 345 024
SUM EIENDELER		47 312 972	65 779 670

BALANSE - EGENKAPITAL OG GJELD

Egenkapital

Innskutt egenkapital

Aksjekapital	6	38 000	38 000
Beholdning av egne aksjer	6		
Overkurs		25 000	25 000
Sum innskutt egenkapital		63 000	63 000

Opptjent egenkapital

Annen egenkapital		43 268 135	61 541 044
Sum opptjent egenkapital		43 268 135	61 541 044

Sum egenkapital	5	43 331 135	61 604 044
------------------------	---	-------------------	-------------------

Gjeld

Langsiktig gjeld

Utsatt skatt	4		
Annen langsiktig gjeld			
Gjeld til kredittinstitusjoner		1 947 269	1 995 982
Øvrig langsiktig gjeld		2 000 000	2 000 000
Sum annen langsiktig gjeld		3 947 269	3 995 982

Sum langsiktig gjeld		3 947 269	3 995 982
-----------------------------	--	------------------	------------------

Kortsiktig gjeld

Leverandørgjeld		-16 622	72 462
Betalbar skatt	4		
Skyldig offentlige avgifter			29 006
Annen kortsiktig gjeld		51 190	78 176
Sum kortsiktig gjeld		34 568	179 644



Balanse

Beløp i: NOK	Note	2024	2023
Sum gjeld		3 981 836	4 175 626
SUM EGENKAPITAL OG GJELD		47 312 972	65 779 670



Brønnøysundregistrene

ÅRSREGNSKAP FOR REGNSKAPSÅRET 2024 - GENERELL INFORMASJON

Journalnummer: 2025 753962

Enheten

Organisasjonsnummer: 917 044 031
Organisasjonsform: Aksjeselskap
Foretaksnavn: HAGANES AS
Forretningsadresse: Hovinåsveien 26
1900 FETSUND

Regnskapsår

Årsregnskapets periode: 01.01.2024 - 31.12.2024

Konsern

Morselskap i konsern: Nei

Regnskapsregler

Regler for små foretak benyttet: Ja
Benyttet ved utarbeidelsen av
årsregnskapet til selskapet: Regnskapslovens alminnelige regler

Årsregnskapet fastsatt av kompetent organ

Bekreftet av representant for selskapet: KRISTIAN BRANDSER MATTHIASSEN
Dato for fastsettelse av årsregnskapet: 01.09.2025

Grunnlag for avgivelse

År 2024: Årsregnskap er elektronisk innlevert.
År 2023: Tall er hentet fra elektronisk innlevert årsregnskap fra 2024.

Det er ikke krav til at årsregnskapet m.v. som sendes til Regnskapsregisteret er undertegnet. Kontrollen på at dette er utført ligger hos revisor/enhetens øverste organ. Sikkerheten ivaretas ved at innsender har rolle/rettighet for innsending av årsregnskapet via Altinn, og ved at det bekreftes at årsregnskapet er fastsatt av kompetent organ.

Brønnøysundregistrene, 06.09.2025



Organisasjonsnr: 917 044 031
HAGANES AS

RESULTATREGNSKAP

Beløp i: NOK	Note	2024	2023
RESULTATREGNSKAP			
Inntekter			
Salgsinntekt		151 945	
Annen driftsinntekt		489 938	245 125
Sum inntekter		641 883	245 125
Kostnader			
Varekostnad		151 407	
Lønnskostnad	1	388 325	702 856
Avskrivning av driftsmidler og immaterielle eiendeler	2	-102 800	51 400
Nedskrivning av varige driftsmidler og immaterielle eiendeler	2		
Annen driftskostnad		737 275	360 733
Sum kostnader		1 174 207	1 114 989
Driftsresultat		-532 324	-869 864
Finansinntekter og finanskostnader			
Annen renteinntekt		353 650	158 859
Annen finansinntekt	3	3 921 593	353 851
Verdiøkning markedsbaserte omløpsmidler		249 186	
Sum finansinntekter		4 524 429	512 711
Verdireduksjon markedsbaserte omløpsmidler		9 038 492	
Nedskrivning av andre finansielle anleggsmidler			3 760 000
Annen rentekostnad		157 956	5 832
Annen finanskostnad	3	3 498	5 968 253
Sum finanskostnader		9 199 945	9 734 085
Netto finans		-4 675 516	-9 221 374
Resultat før skattekostnad		-5 207 840	-10 091 238
Skattekostnad på resultat	4		
Årsresultat	5	-5 207 840	-10 091 238
Årsresultat etter minoritetsinteresser		-5 207 840	-10 091 238
Totalresultat		-5 207 840	-10 091 238
Overføringer og disponeringer			



Ordinært utbytte	9 070 000	
Tilleggsutbytte	3 995 068	
Overført fra annen egenkapital	-18 272 908	-10 091 238
Sum overføringer og disponeringer	-5 207 840	-10 091 238



Organisasjonsnr: 917 044 031
HAGANES AS

BALANSE

Beløp i: NOK	Note	2024	2023
BALANSE - EIENDELER			
Anleggsmidler			
Immaterielle eiendeler			
Utsatt skattefordel	4		
Varige driftsmidler			
Tomter, bygninger o.a. fast eiendom		13 479 544	13 707 099
Driftsløsøre, inventar o. a. utstyr	2		176 268
Sum varige driftsmidler	2	13 479 544	13 883 367
Finansielle anleggsmidler			
Investeringer i tilknyttet selskap		1 180 000	
Lån til tilknyttet selskap og felles kontrollert virksomhet		4 116 833	3 326 178
Investeringer i aksjer og andeler		8 692 869	38 225 101
Sum finansielle anleggsmidler		13 989 702	41 551 279
Sum anleggsmidler		27 469 246	55 434 646
Omløpsmidler			
Varer			
Fordringer			
Kundefordringer			22 321
Andre kortsiktige fordringer		6 986	9 070 000
Sum fordringer		6 986	9 092 321
Investeringer			
Aksjer og andeler i foretak i samme konsern	3		
Markedsbaserte aksjer	3	18 197 860	
Markedsbaserte obligasjoner	3		
Andre markedsbaserte finansielle instrumenter	3		
Andre finansielle instrumenter	3		
Sum investeringer		18 197 860	
Bankinnskudd, kontanter og lignende			
Bankinnskudd, kontanter o. l.		1 638 879	1 252 703



Sum bankinnskudd, kontanter og lignende		1 638 879	1 252 703
Sum omløpsmidler		19 843 726	10 345 024
SUM EIENDELER		47 312 972	65 779 670
BALANSE - EGENKAPITAL OG GJELD			
Egenkapital			
Innskutt egenkapital			
Aksjekapital	6	38 000	38 000
Beholdning av egne aksjer	6		
Overkurs		25 000	25 000
Sum innskutt egenkapital		63 000	63 000
Opptjent egenkapital			
Annen egenkapital		43 268 135	61 541 044
Sum opptjent egenkapital		43 268 135	61 541 044
Sum egenkapital	5	43 331 135	61 604 044
Gjeld			
Langsiktig gjeld			
Utsatt skatt	4		
Annen langsiktig gjeld			
Gjeld til			
kredittinstitusjoner		1 947 269	1 995 982
Øvrig langsiktig gjeld		2 000 000	2 000 000
Sum annen langsiktig gjeld		3 947 269	3 995 982
Sum langsiktig gjeld		3 947 269	3 995 982
Kortsiktig gjeld			
Leverandørgjeld		-16 622	72 462
Betalbar skatt	4		
Skyldig offentlige avgifter			29 006
Annen kortsiktig gjeld		51 190	78 176
Sum kortsiktig gjeld		34 568	179 644
Sum gjeld		3 981 836	4 175 626
SUM EGENKAPITAL OG GJELD		47 312 972	65 779 670



Organisasjonsnr: 917 044 031
HAGANES AS

NOTEOPPLYSNINGER - SELSKAP - alle poster oppgitt i hele tall

Note

Antall årsverk i regnskapsåret
1.00

Sum Beløp

Balanseført verdi 31.12. Varige driftsmidler Immaterielle eiend.

Konsernregnskap

Morselskapet sitt navn

Forretningskontor for morselskapet

Begrunnelse for at datterselskap er utelatt fra konsolideringen

Samlet beløp - tilknyttet selskap Årets Fjorårets

Samlet beløp - foretak i samme konsern Årets Fjorårets

Samlet beløp - foretak i samme konsern Årets Fjorårets

Samlet beløp - felles kontrollert virksomhet Årets Fjorårets

Pantstillelse Beløp

Beholdning av egne aksjer Antall Pålydende Andel av aksjek.



Til generalforsamlingen i Haganes AS

Uavhengig revisors beretning

Konklusjon

Vi har revidert årsregnskapet for Haganes AS som viser et underskudd på NOK 5 207 840. Årsregnskapet består av balanse per 31. desember 2024, resultatregnskap for regnskapsåret avsluttet per denne datoen og noter til årsregnskapet, herunder et sammendrag av viktige regnskapsprinsipper.

Etter vår mening

- oppfyller årsregnskapet gjeldende lovkrav, og
- gir årsregnskapet et rettviseende bilde av selskapets finansielle stilling per 31. desember 2024, og av dets resultater for regnskapsåret avsluttet per denne datoen i samsvar med regnskapslovens regler og god regnskapsskikk i Norge.

Grunnlag for konklusjonen

Vi har gjennomført revisjonen i samsvar med International Standards on Auditing (ISA-ene). Våre oppgaver og plikter i henhold til disse standardene er beskrevet nedenfor under *Revisors oppgaver og plikter ved revisjonen av årsregnskapet*. Vi er uavhengige av selskapet i samsvar med kravene i relevante lover og forskrifter i Norge og International Code of Ethics for Professional Accountants (inkludert internasjonale uavhengighetsstandarder) utstedt av International Ethics Standards Board for Accountants (IESBA-reglene), og vi har overholdt våre øvrige etiske forpliktelser i samsvar med disse kravene. Innhentet revisjonsbevis er etter vår vurdering tilstrekkelig og hensiktsmessig som grunnlag for vår konklusjon.

Andre forhold

Selskapets årsregnskap er avlagt etter utløpet av lovens frist for avleggelse av årsregnskap.

Styrets og daglig leders ansvar for årsregnskapet

Styret og daglig leder (ledelsen) er ansvarlige for å utarbeide årsregnskapet og for at det gir et rettviseende bilde i samsvar med regnskapslovens regler og god regnskapsskikk i Norge. Ledelsen er også ansvarlig for slik internkontroll som den finner nødvendig for å kunne utarbeide et regnskap som ikke inneholder vesentlig feilinformasjon, verken som følge av misligheter eller utilsiktede feil.

Ved utarbeidelsen av årsregnskapet må ledelsen ta standpunkt til selskapets evne til fortsatt drift og opplyse om forhold av betydning for fortsatt drift. Forutsetningen om fortsatt drift skal legges til grunn for årsregnskapet så lenge det ikke er sannsynlig at virksomheten vil bli avvirket.

Revisors oppgaver og plikter ved revisjonen av årsregnskapet

Vårt mål er å oppnå betryggende sikkerhet for at årsregnskapet som helhet ikke inneholder vesentlig feilinformasjon, verken som følge av misligheter eller utilsiktede feil, og å avgi en revisjonsberetning som inneholder vår konklusjon. Betryggende sikkerhet er en høy grad av sikkerhet, men ingen garanti for at en revisjon utført i samsvar med ISA-ene, alltid vil avdekke vesentlig feilinformasjon.

www.esrevisjon.no
post@esrevisjon.no

ES Revisjon AS
Hans Egedes Gate 19, 9406 Harstad
Foretaksnummer: 997 820 266 MVA
Godkjent revisjonsselskap – Godkjent regnskapsselskap

Telefon: 97068500

Penneo Dokumentnøkkel: A3MI-2HWSE-DROYX-BBQKZ-53686-2HDPN



Feilinformasjon kan oppstå som følge av misligheter eller utilsiktede feil. Feilinformasjon er å anse som vesentlig dersom den enkeltvis eller samlet med rimelighet kan forventes å påvirke de økonomiske beslutningene som brukerne foretar på grunnlag av årsregnskapet.

For videre beskrivelse av revisors oppgaver og plikter vises det til:
<https://revisorforeningen.no/revisjonsberetninger>

Harstad, 3. september 2025
ES Revisjon AS

Rita B. Andreassen
Statsautorisert revisor
(elektronisk signert)

Penneo Dokumentnøkkel: A3MI-2HWSE-DRO1X-BBQKZ-53686-2HDPN



PENNEO

Signaturene i dette dokumentet er juridisk bindende. Dokument signert med "Penneo™ - sikker digital signatur". De signerende parter sin identitet er registrert, og er listet nedenfor.

"Med min signatur bekrefter jeg alle datoer og innholdet i dette dokument."

Andreassen, Rita B.

Statsautorisert revisor

På vegne av: ES Revisjon AS

Serienummer: no_bankid:9578-5995-4-528585

IP: 79.160.xxx.xxx

2025-09-03 12:47:36 UTC



Penneo Dokumentnøkkel: A3M1-2HWSE-DROYX-BBQKZ-53686-2HDPN

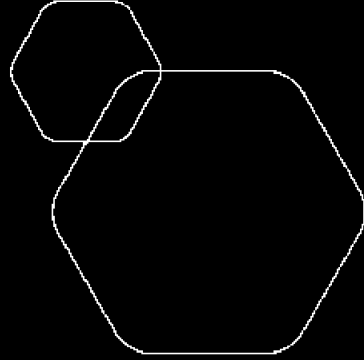
Dette dokumentet er signert digitalt via [Penneo.com](https://penneo.com). De signerte dataene er validert ved hjelp av den matematiske hashverdien av det originale dokumentet. All kryptografisk bevisføring er innebygd i denne PDF-en for fremtidig validering.

Dette dokumentet er forseglet med et kvalifisert elektronisk segl. For mer informasjon om Penneos kvalifiserte tillitstjenester, se <https://eud.penneo.com>.

Slik kan du bekrefte at dokumentet er originalt

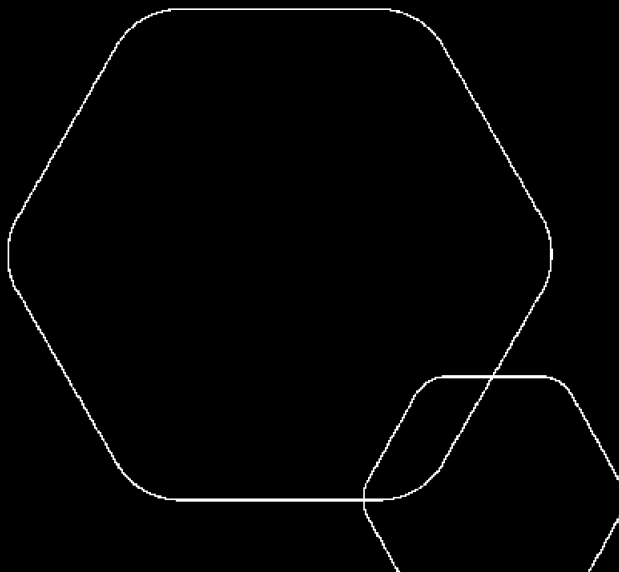
Når du åpner dokumentet i Adobe Reader, kan du se at det er sertifisert av **Penneo A/S**. Dette beviser at innholdet i dokumentet ikke har blitt endret siden tidspunktet for signeringen. Bevis for de individuelle signatørens digitale signaturer er vedlagt dokumentet.

Du kan bekrefte de kryptografiske bevisene ved hjelp av Penneos validator, <https://penneo.com/validator>, eller andre valideringsverktøy for digitale signaturer.



Årsregnskap 2024 Haganes AS

Resultatregnskap
Balanse
Noter til regnskapet



Org.nr.: 917 044 031



RESULTATREGNSKAP

HAGANES AS

DRIFTSINNEKTER OG DRIFTSKOSTNADER	Note	2024	2023
Salgsinntekt		151 945	0
Annen driftsinntekt		489 938	245 125
Sum driftsinntekter		641 883	245 125
Varekostnad		151 407	0
Lønnskostnad	1	388 325	702 856
Avskrivning av driftsmidler og immaterielle eiendeler	2	-102 800	51 400
Annen driftskostnad		737 275	360 733
Sum driftskostnader		1 174 207	1 114 989
Driftsresultat		-532 324	-869 864
FINANSINNEKTER OG FINANSKOSTNADER			
Annen renteinntekt		353 650	158 859
Annen finansinntekt	3	3 921 593	353 851
Verdøkning markedsbaserte omløpsmidler		249 186	0
Verdireduksjon markedsbaserte omløpsmidler		9 038 492	0
Nedskrivning av andre finansielle anleggsmidler		0	3 760 000
Annen rentekostnad		157 956	5 832
Annen finanskostnad	3	3 498	5 968 253
Resultat av finansposter		-4 675 516	-9 221 374
Resultat før skattekostnad		-5 207 840	-10 091 238
Årsresultat	5	-5 207 840	-10 091 238
OVERFØRINGER			
Avsatt til utbytte		9 070 000	0
Tilleggsutbytte		3 995 068	0
Overført fra annen egenkapital		18 272 908	10 091 238
Sum overføringer		-5 207 840	-10 091 238

HAGANES AS

SIDE 2



BALANSE

HAGANES AS

EIENDELER	Note	2024	2023
ANLEGGSMIDLER			
IMMATERIELLE EIENDELER			
VARIGE DRIFTSMIDLER			
Tomter, bygninger o.a. fast eiendom		13 479 544	13 707 099
Driftsløsøre, inventar o.a. utstyr	2	0	176 268
Sum varige driftsmidler	2	13 479 544	13 883 367
FINANSIELLE ANLEGGSMIDLER			
Investeringer i tilknyttet selskap		1 180 000	0
Lån til tilknyttet selskap og felles kontrollert virksomhet		4 116 833	3 326 178
Investeringer i aksjer og andeler		8 692 869	38 225 101
Sum finansielle anleggsmidler		13 989 702	41 551 279
Sum anleggsmidler		27 469 246	55 434 646
OMLØPSMIDLER			
FORDRINGER			
Kundefordringer		0	22 321
Andre kortsiktige fordringer		6 986	9 070 000
Sum fordringer		6 986	9 092 321
INVESTERINGER			
Markedsbaserte aksjer	3	18 197 860	0
Sum investeringer		18 197 860	0
Bankinnskudd, kontanter o.l.		1 638 879	1 252 703
Sum omløpsmidler		19 843 726	10 345 024
Sum eiendeler		47 312 972	65 779 670

HAGANES AS

SIDE 3



BALANSE			
HAGANES AS			
EGENKAPITAL OG GJELD	Note	2024	2023
EGENKAPITAL			
INNSKUTT EGENKAPITAL			
Aksjekapital	6	38 000	38 000
Overkurs		25 000	25 000
Sum innskutt egenkapital		63 000	63 000
OPPTJENT EGENKAPITAL			
Annen egenkapital		43 268 135	61 541 044
Sum opptjent egenkapital		43 268 135	61 541 044
Sum egenkapital	5	43 331 135	61 604 044
GJELD			
AVSETNING FOR FORPLIKTELSER			
ANNEN LANGSIKTIG GJELD			
Gjeld til kredittinstitusjoner		1 947 269	1 995 982
Øvrig langsiktig gjeld		2 000 000	2 000 000
Sum annen langsiktig gjeld		3 947 269	3 995 982
KORTSIKTIG GJELD			
Leverandørgjeld		-16 622	72 462
Skyldig offentlige avgifter		0	29 006
Annen kortsiktig gjeld		51 190	78 176
Sum kortsiktig gjeld		34 568	179 644
Sum gjeld		3 981 836	4 175 626
Sum egenkapital og gjeld		47 312 972	65 779 670

Styret i Haganes AS

KRISTIAN BRANDSER MATTHIASSEN
styreleder/daglig leder

HAGANES AS

SIDE 4



Regnskapsprinsipper

Årsregnskapet er satt opp i samsvar med regnskapsloven og NRS 8 - God regnskapsskikk for små foretak.

DRIFTSINNTEKTER

Inntektsføring ved salg av varer skjer på leveringstidspunktet. Tjenester inntektsføres etter hvert som de leveres.

SKATT

Skattekostnaden i resultatregnskapet omfatter både periodens betalbare skatt og endring i utsatt skatt. Utsatt skatt er beregnet med 22 % på grunnlag av de midlertidige forskjeller som eksisterer mellom regnskapsmessige og skattemessige verdier, samt ligningsmessig underskudd til fremføring ved utgangen av regnskapsåret. Skatteøkende og skattereduserende midlertidige forskjeller som reverserer eller kan reverseres i samme periode er utlignet og nettoført.

KLASSIFISERING OG VURDERING AV ANLEGGSMIDLER

Anleggsmidler omfatter eiendeler bestemt til varig eie og bruk. Anleggsmidler er vurdert til anskaffelseskost. Varige driftsmidler balanseføres og avskrives over driftsmidlets økonomiske levetid. Avskrivningsperioden for fast eiendom anskaffet etter 2009 er dekomponert i en del som gjelder råbygget og en del som gjelder faste tekniske installasjoner. Varige driftsmidler nedskrives til gjenvinnbart beløp ved verdifall som forventes ikke å være forbigående. Gjenvinnbart beløp er det høyeste av netto salgsverdi og verdi i bruk. Verdi i bruk er nåverdi av fremtidige kontantstrømmer knyttet til eiendelen. Nedskrivningen reverseres når grunnlaget for nedskrivningen ikke lenger er til stede.

KLASSIFISERING OG VURDERING AV OMLØPSMIDLER

Omløpsmidler og kortsiktig gjeld omfatter normalt poster som forfaller til betaling innen ett år etter balansedagen, samt poster som knytter seg til varekretsløpet. Omløpsmidler vurderes til laveste verdi av anskaffelseskost og virkelig verdi.

FORDRINGER

Kundefordringer og andre fordringer oppføres til pålydende etter fradrag for avsetning til forventet tap. Avsetning til tap gjøres på grunnlag av en individuell vurdering av de enkelte fordringene.

Note 1 Lønnskostnader og antall årsverk

LØNNSKOSTNADER

	2024	2023
Lønninger	327 385	616 000
Arbeidsgiveravgift	60 345	86 856
Andre ytelser	595	0
Sum	388 325	702 856

Selskapet har i 2024 sysselsatt 0 årsverk.



Note 2 Anleggsmidler

	Bygninger
Anskaffelseskost pr. 01.01.2024	13 707 099
Tilgang anleggsmidler	4 631 754
Avgang anleggsmidler	-4 859 309
Anskaffelseskost 31.12.2024	13 479 544
Av- og nedskrivninger pr. 31.12.2024	
Bokført verdi 01.01.2024	13 707 099
Tilgang i året	4 631 754
Avgang i året	-4 859 309
Bokført verdi 31.12.2024	13 479 544
Økonomisk levetid	

Note 3 Verdipapirer

	Anskaffelses kost	Balanseført verdi
ANLEGGSMIDLER		
Amirah Seafood AS	1 550 319	1 550 319
Ballstad AS	31 250	31 250
Flo Oslo AS	600	600
Green Farming AS	7 000 000	7 000 000
Norse Ocean AS	10 000	10 000
Sum	8 592 169	8 592 169
OMLØPSMIDLER		
Grieg Seafood ASA	995 314	1 244 500
Icelandic Salmon AS	8 906 399	16 953 360
Sum	9 901 713	18 197 860
Sum verdipapirer	18 493 882	26 790 029



Note 4 Skatt

Årets skattekostnad	2024	2023
Resultatført skatt på ordinært resultat:		
Betalbar skatt	0	0
Endring i utsatt skattefordel	0	0
Skattekostnad ordinært resultat	0	0
Skattepliktig inntekt:		
Resultat før skatt	-5 207 840	-10 091 238
Permanente forskjeller	4 870 446	9 355 218
Endring i midlertidige forskjeller	32 166	15 374
Skattepliktig inntekt	-305 229	-720 646
Betalbar skatt i balansen:		
Betalbar skatt på årets resultat	0	0
Sum betalbar skatt i balansen	0	0

Skatteeffekten av midlertidige forskjeller og underskudd til fremføring som har gitt opphav til utsatt skatt og utsatte skattefordeler, spesifisert på typer av midlertidige forskjeller

	2024	2023	Endring
Varige driftsmidler	0	32 166	32 166
Sum	0	32 166	32 166
Akkumulert fremførbart underskudd	-7 425 552	-7 120 323	305 229
Inngår ikke i beregningen av utsatt skatt	7 425 551	7 088 157	-337 394
Utsatt skattefordel (22 %)	0	0	0

I henhold til God regnskapsskikk for små foretak balanseføres ikke utsatt skattefordel.

Note 5 Egenkapital

	Aksjekapital	Overkurs	Annen Innskutt egenkapital	Annen egenkapital	Sum egenkapital
Pr. 31.12.2023	38 000	25 000	0	61 541 044	61 604 044
Årets resultat				-5 207 840	-5 207 840
Utbytte				-9 070 000	-9 070 000
Tilleggsutbytte			0	-3 995 068	-3 995 068
Pr 31.12.2024	38 000	25 000	0	43 268 135	43 331 135



Note 6 Aksjonærer

AKSJEKAPITALEN I HAGANES AS PR. 31.12 BESTÅR AV:

	Antall	Pålydende	Bokført
Ordinære aksjer	38	1 000,0	38 000
Sum	38		38 000

EIERSTRUKTUR

De største aksjonærene i % pr. 31.12 var:

	Ordinære	Eierandel	Stemmeandel
KRISTIAN BRANDSER MATTHIASSEN	38	100,0	100,0

AKSJER EIET AV MEDLEMMER I STYRET OG DAGLIG LEDER:

Navn	Verv	Ordinære
KRISTIAN BRANDSER MATTHIASSEN	styreleder/daglig leder	38
Totalt antall aksjer		38

**SIGNATURES****ALLEKIRJOITUKSET****UNDERSKRIFTER****SIGNATURER****UNDERSKRIFTER**

This documents contains 8 pages before this page
Dokumentet inneholder 8 sider før denne siden

Tämä asiakirja sisältää 8 sivua ennen tätä sivua
Dette dokument indeholder 8 sider før denne side

Detta dokument innehåller 8 sidor före denna sida

Kristian B Matthiasson

439edba1-1889-474a-90b9-fb5607bebd16 - 2025-09-03 14:42:52 UTC +03:00

BankID - 49b1208e-244f-4c60-b428-99396585bfe4 - NO

authority to sign
representative
custodial

asemavaltuus
nimenkirjoitusoikeus
huoltaja/edunvalvoja

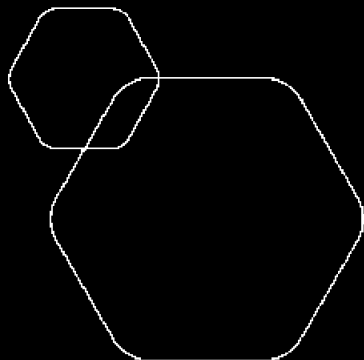
ställningsfullmakt
firmateckningsrätt
förvaltare

autoritet til å signere
representant
foresatte/verge

myndighed til at underskrive
repræsentant
frihedsberøvende

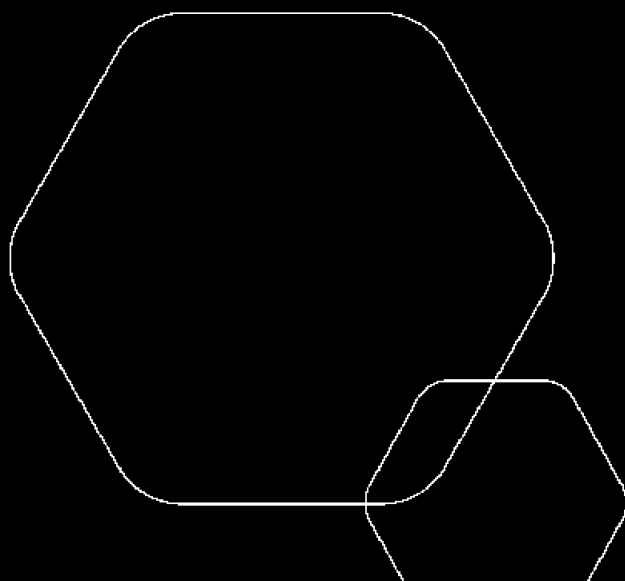
Electronically signed / Sähköisesti allekirjoitettu / Elektroniskt signerats / Elektronisk signert / Elektronisk underskrevet
<https://sign.visma.net/nb/document-check/5a0ad72f-4a4b-4c34-8610-ff513380f86d>

 **visma sign**
www.vismasign.com



Årsregnskap 2024 Haganes AS

Resultatregnskap
Balanse
Noter til regnskapet



Org.nr.: 917 044 031



RESULTATREGNSKAP

HAGANES AS

DRIFTSINNEKTER OG DRIFTSKOSTNADER	Note	2024	2023
Salgsinntekt		151 945	0
Annen driftsinntekt		489 938	245 125
Sum driftsinntekter		641 883	245 125
Varekostnad		151 407	0
Lønnskostnad	1	388 325	702 856
Avskrivning av driftsmidler og immaterielle eiendeler	2	-102 800	51 400
Annen driftskostnad		737 275	360 733
Sum driftskostnader		1 174 207	1 114 989
Driftsresultat		-532 324	-869 864
FINANSINNEKTER OG FINANSKOSTNADER			
Annen renteinntekt		353 650	158 859
Annen finansinntekt	3	3 921 593	353 851
Verdiøkning markedsbaserte omløpsmidler		249 186	0
Verdireduksjon markedsbaserte omløpsmidler		9 038 492	0
Nedskrivning av andre finansielle anleggsmidler		0	3 760 000
Annen rentekostnad		157 956	5 832
Annen finanskostnad	3	3 498	5 968 253
Resultat av finansposter		-4 675 516	-9 221 374
Resultat før skattekostnad		-5 207 840	-10 091 238
Årsresultat	5	-5 207 840	-10 091 238
OVERFØRINGER			
Avsatt til utbytte		9 070 000	0
Tilleggsutbytte		3 995 068	0
Overført fra annen egenkapital		18 272 908	10 091 238
Sum overføringer		-5 207 840	-10 091 238



BALANSE

HAGANES AS

EIENDELER	Note	2024	2023
ANLEGGSMIDLER			
IMMATERIELLE EIENDELER			
VARIGE DRIFTSMIDLER			
Tomter, bygninger o.a. fast eiendom		13 479 544	13 707 099
Driftsløsøre, inventar o.a. utstyr	2	0	176 268
Sum varige driftsmidler	2	13 479 544	13 883 367
FINANSIELLE ANLEGGSMIDLER			
Investeringer i tilknyttet selskap		1 180 000	0
Lån til tilknyttet selskap og felles kontrollert virksomhet		4 116 833	3 326 178
Investeringer i aksjer og andeler		8 692 869	38 225 101
Sum finansielle anleggsmidler		13 989 702	41 551 279
Sum anleggsmidler		27 469 246	55 434 646
OMLØPSMIDLER			
FORDRINGER			
Kundefordringer		0	22 321
Andre kortsiktige fordringer		6 986	9 070 000
Sum fordringer		6 986	9 092 321
INVESTERINGER			
Markedsbaserte aksjer	3	18 197 860	0
Sum investeringer		18 197 860	0
Bankinnskudd, kontanter o.l.		1 638 879	1 252 703
Sum omløpsmidler		19 843 726	10 345 024
Sum eiendeler		47 312 972	65 779 670



BALANSE

HAGANES AS

EGENKAPITAL OG GJELD	Note	2024	2023
EGENKAPITAL			
INNSKUTT EGENKAPITAL			
Aksjekapital	6	38 000	38 000
Overkurs		25 000	25 000
Sum innskutt egenkapital		63 000	63 000
OPPTJENT EGENKAPITAL			
Annen egenkapital		43 268 135	61 541 044
Sum opptjent egenkapital		43 268 135	61 541 044
Sum egenkapital	5	43 331 135	61 604 044
GJELD			
AVSETNING FOR FORPLIKTELSER			
ANNEN LANGSIKTIG GJELD			
Gjeld til kredittinstitusjoner		1 947 269	1 995 982
Øvrig langsiktig gjeld		2 000 000	2 000 000
Sum annen langsiktig gjeld		3 947 269	3 995 982
KORTSIKTIG GJELD			
Leverandørgjeld		-16 622	72 462
Skyldig offentlige avgifter		0	29 006
Annen kortsiktig gjeld		51 190	78 176
Sum kortsiktig gjeld		34 568	179 644
Sum gjeld		3 981 836	4 175 626
Sum egenkapital og gjeld		47 312 972	65 779 670

Styret i Haganes AS

KRISTIAN BRANDSER MATTHIASSEN
styreleder/daglig leder



Regnskapsprinsipper

Årsregnskapet er satt opp i samsvar med regnskapsloven og NRS 8 - God regnskapsskikk for små foretak.

DRIFTSINNTEKTER

Inntektsføring ved salg av varer skjer på leveringstidspunktet. Tjenester inntektsføres etter hvert som de leveres.

SKATT

Skattekostnaden i resultatregnskapet omfatter både periodens betalbare skatt og endring i utsatt skatt. Utsatt skatt er beregnet med 22 % på grunnlag av de midlertidige forskjeller som eksisterer mellom regnskapsmessige og skattemessige verdier, samt ligningsmessig underskudd til fremføring ved utgangen av regnskapsåret. Skatteøkende og skattereduserende midlertidige forskjeller som reverserer eller kan reverseres i samme periode er utlignet og nettoført.

KLASSIFISERING OG VURDERING AV ANLEGGSMIDLER

Anleggsmidler omfatter eiendeler bestemt til varig eie og bruk. Anleggsmidler er vurdert til anskaffelseskost. Varige driftsmidler balanseføres og avskrives over driftsmidlets økonomiske levetid. Avskrivningsperioden for fast eiendom anskaffet etter 2009 er dekomponert i en del som gjelder råbygget og en del som gjelder faste tekniske installasjoner. Varige driftsmidler nedskrives til gjenvinnbart beløp ved verdifall som forventes ikke å være forbigående. Gjenvinnbart beløp er det høyeste av netto salgsverdi og verdi i bruk. Verdi i bruk er nåverdi av fremtidige kontantstrømmer knyttet til eiendelen. Nedskrivningen reverseres når grunnlaget for nedskrivningen ikke lenger er til stede.

KLASSIFISERING OG VURDERING AV OMLØPSMIDLER

Omløpsmidler og kortsiktig gjeld omfatter normalt poster som forfaller til betaling innen ett år etter balansedagen, samt poster som knytter seg til varekretsløpet. Omløpsmidler vurderes til laveste verdi av anskaffelseskost og virkelig verdi.

FORDRINGER

Kundefordringer og andre fordringer oppføres til pålydende etter fradrag for avsetning til forventet tap. Avsetning til tap gjøres på grunnlag av en individuell vurdering av de enkelte fordringene.

Note 1 Lønnskostnader og antall årsverk

LØNNSKOSTNADER

	2024	2023
Lønninger	327 385	616 000
Arbeidsgiveravgift	60 345	86 856
Andre ytelser	595	0
Sum	388 325	702 856

Selskapet har i 2024 sysselsatt 0 årsverk.



Note 2 Anleggsmidler

	Bygninger
Anskaffelseskost pr. 01.01.2024	13 707 099
Tilgang anleggsmidler	4 631 754
Avgang anleggsmidler	-4 859 309
Anskaffelseskost 31.12.2024	13 479 544
Av- og nedskrivninger pr. 31.12.2024	
Bokført verdi 01.01.2024	13 707 099
Tilgang i året	4 631 754
Avgang i året	-4 859 309
Bokført verdi 31.12.2024	13 479 544
Økonomisk levetid	

Note 3 Verdipapirer

	Anskaffelses kost	Balanseført verdi
ANLEGGSMIDLER		
Amirah Seafood AS	1 550 319	1 550 319
Ballstad AS	31 250	31 250
Flo Oslo AS	600	600
Green Farming AS	7 000 000	7 000 000
Norse Ocean AS	10 000	10 000
Sum	8 592 169	8 592 169
OMLØPSMIDLER		
Grieg Seafood ASA	995 314	1 244 500
Icelandic Salmon AS	8 906 399	16 953 360
Sum	9 901 713	18 197 860
Sum verdipapirer	18 493 882	26 790 029



Note 4 Skatt

Årets skattekostnad	2024	2023
Resultatført skatt på ordinært resultat:		
Betalbar skatt	0	0
Endring i utsatt skattefordel	0	0
Skattekostnad ordinært resultat	0	0
Skattepliktig inntekt:		
Resultat før skatt	-5 207 840	-10 091 238
Permanente forskjeller	4 870 446	9 355 218
Endring i midlertidige forskjeller	32 166	15 374
Skattepliktig inntekt	-305 229	-720 646
Betalbar skatt i balansen:		
Betalbar skatt på årets resultat	0	0
Sum betalbar skatt i balansen	0	0

Skatteeffekten av midlertidige forskjeller og underskudd til fremføring som har gitt opphav til utsatt skatt og utsatte skattefordeler, spesifisert på typer av midlertidige forskjeller

	2024	2023	Endring
Varige driftsmidler	0	32 166	32 166
Sum	0	32 166	32 166
Akkumulert fremførbart underskudd	-7 425 552	-7 120 323	305 229
Inngår ikke i beregningen av utsatt skatt	7 425 551	7 088 157	-337 394
Utsatt skattefordel (22 %)	0	0	0

I henhold til God regnskapsskikk for små foretak balanseføres ikke utsatt skattefordel.

Note 5 Egenkapital

	Aksjekapital	Overkurs	Annen Innskutt egenkapital	Annen egenkapital	Sum egenkapital
Pr. 31.12.2023	38 000	25 000	0	61 541 044	61 604 044
Årets resultat				-5 207 840	-5 207 840
Utbytte				-9 070 000	-9 070 000
Tilleggsutbytte			0	-3 995 068	-3 995 068
Pr 31.12.2024	38 000	25 000	0	43 268 135	43 331 135



Note 6 Aksjonærer

AKSJEKAPITALEN I HAGANES AS PR. 31.12 BESTÅR AV:

	Antall	Pålydende	Bokført
Ordinære aksjer	38	1 000,0	38 000
Sum	38		38 000

EIERSTRUKTUR

De største aksjonærene i % pr. 31.12 var:

	Ordinære	Eierandel	Stemmeandel
KRISTIAN BRANDSER MATTHIASSEN	38	100,0	100,0

AKSJER EIET AV MEDLEMMER I STYRET OG DAGLIG LEDER:

Navn	Verv	Ordinære
KRISTIAN BRANDSER MATTHIASSEN	styreleder/daglig leder	38
Totalt antall aksjer		38