



ÅRSREGNSKAPET FOR REGNSKAPSÅRET 2021 - GENERELL INFORMASJON

Enheten

Organisasjonsnummer: 957 109 713
Organisasjonsform: Samvirkeforetak
Foretaksnavn: SAMVIRKEBARNEHAGENE SA
Forretningsadresse: c/o Kråkeby Barnehage
Åsgårdveien 32
1671 KRÅKERØY

Regnskapsår

Årsregnskapets periode: 01.01.2021 - 31.12.2021

Konsern

Morselskap i konsern: Nei

Regnskapsregler

Regler for små foretak benyttet: Nei
Benyttet ved utarbeidelsen av årsregnskapet til selskapet: Regnskapslovens alminnelige regler

Årsregnskapet fastsatt av kompetent organ

Bekreftet av representant for selskapet: Mette Bakken
Dato for fastsettelse av årsregnskapet: 28.04.2022

Grunnlag for avgivelse

År 2021: Årsregnskapet er elektronisk innlevert
År 2020: Tall er hentet fra elektronisk innlevert årsregnskap fra 2021

Det er ikke krav til at årsregnskapet m.v. som sendes til Regnskapsregisteret er undertegnet. Kontrollen på at dette er utført ligger hos revisor/enhetens øverste organ. Sikkerheten ivaretas ved at innsender har rolle/rettighet for innsending av årsregnskapet via Altinn, og ved at det bekreftes at årsregnskapet er fastsatt av kompetent organ.

Brønnøysundregistrene, 26.05.2023



Resultatregnskap

Beløp i: NOK	Note	2021	2020
RESULTATREGNSKAP			
Inntekter			
Tilskudd	1	77 208 139	67 413 257
Foreldrebetaling		16 341 567	15 741 868
Kost		2 056 873	673 100
Annen driftsinntekt		71 800	74 454
Sum inntekter		95 678 379	83 902 680
Kostnader			
Varekostnad kost		1 735 982	605 017
Lønnskostnad	2, 3, 4, 6, 7	76 008 113	70 820 056
Avskrivning på varige driftsm. og immatr. eiendeler	5	2 772 233	2 696 821
Kostnad lokaler		3 447 223	2 708 812
Kostnadsførte anskaffelser		1 794 085	1 542 801
Reparasjon/vedlikehold		1 111 763	1 090 125
Eksterne honorarer	8	880 205	680 341
Kontorkostnader		1 651 676	1 344 609
Annonser		63 600	53 700
Kontigenter og gaver		188 717	177 700
Forsikringer		135 784	132 903
Annen driftskostnad	10	636 149	297 766
Sum kostnader		90 425 530	82 150 650
Driftsresultat		5 252 849	1 752 030
Finansinntekter og finanskostnader			
Annen renteinntekt		69 200	158 437
Annen finansinntekt		346 278	147 216
Sum finansinntekter		415 478	305 653
Annen rentekostnad		100 668	237 881
Annen finanskostnad		-198	804
Sum finanskostnader		100 470	238 685
Netto finans		315 009	66 968



Resultatregnskap

Beløp i: NOK	Note	2021	2020
Ordinært resultat før skattekostnad		5 567 857	1 818 998
Ordinært resultat etter skattekostnad		5 567 857	1 818 998
Årsresultat		5 567 857	1 818 998
Overføringer og disponeringer			
Annen egenkapital	9	5 567 857	1 818 998
Sum overføringer og disponeringer		5 567 857	1 818 998



Balanse

Beløp i: NOK	Note	2021	2020
BALANSE - EIENDELER			
Anleggsmidler			
Immaterielle eiendeler			
Varige driftsmidler			
Tomter, bygninger og annen fast eiendom	5, 13	51 688 456	53 087 628
Uteplass, lekeapparater, ol.	5	6 066 124	5 801 506
Inventar, leker, kontormaskiner, ol.	5	2 142 104	1 995 712
Sum varige driftsmidler		59 896 683	60 884 846
Finansielle anleggsmidler			
Pensjon-aktuarberegning	7, 15	11 875 901	12 601 502
Sum finansielle anleggsmidler		11 875 901	12 601 502
Sum anleggsmidler		71 772 584	73 486 348
Omløpsmidler			
Varer			
Fordringer			
Kundefordringer	10	35 583	38 362
Andre fordringer	11	2 493 863	2 445 554
Sum fordringer		2 529 446	2 483 916
Investeringer			
Markedsbaserte aksjer	14	7 553 234	7 220 336
Sum investeringer		7 553 234	7 220 336
Bankinnskudd, kontanter og lignende			
Bankinnskudd, kontanter og lignende	12	15 308 742	9 223 616
Bankinnskudd, inngår i forvaltning	12, 14	999 535	985 155
Sum bankinnskudd, kontanter og lignende		16 308 277	10 208 770
Sum omløpsmidler		26 390 957	19 913 023
SUM EIENDELER		98 163 541	93 399 371



Balanse

Beløp i: NOK	Note	2021	2020
BALANSE - EGENKAPITAL OG GJELD			
Egenkapital			
Innskutt egenkapital			
Opptjent egenkapital			
Annen egenkapital		72 659 550	67 091 693
Sum opptjent egenkapital		72 659 550	67 091 693
Sum egenkapital	9	72 659 550	67 091 693
Gjeld			
Langsiktig gjeld			
Annen langsiktig gjeld			
Gjeld til kredittinstitusjoner	13	11 764 824	13 025 532
Sum annen langsiktig gjeld		11 764 824	13 025 532
Sum langsiktig gjeld		11 764 824	13 025 532
Kortsiktig gjeld			
Leverandørgjeld		1 363 492	1 591 374
Skyldige offentlige avgifter		5 196 810	5 081 453
Annen kortsiktig gjeld		7 178 865	6 609 320
Sum kortsiktig gjeld		13 739 168	13 282 146
Sum gjeld		25 503 992	26 307 678
SUM EGENKAPITAL OG GJELD		98 163 541	93 399 371



Noter 2021

Samvirkebarnehagene SA

Regnskapsprinsipper

Regnskapsprinsipper

Årsregnskapet er satt opp i samsvar med regnskapsloven og god regnskapsskikk.

Klassifisering

Eiendeler bestemt for varig eie eller bruk er klassifisert som anleggsmiddel. Andre eiendeler er klassifisert som omløpsmidler. Fordringer som skal tilbakebetales innen et år fra etableringstidspunkt er klassifisert som omløpsmidler. For gjeld legges analoge kriterier til grunn. Første års avdrag på langsiktig gjeld klassifiseres likevel ikke som kortsiktig gjeld.

Kundefordringer.

Kundefordringer føres i balansen opp til pålydende med fradrag for konstaterede tap og bedriftsøkonomisk nødvendige avsetninger til dekning av påregnelige tap på fordringsmassen pr. 31. desember.

Varige driftsmidler

Varige driftsmidler (med kostpris større enn kr 15 000 og forventet økonomisk levetid på mer enn 3 år) er oppført i balansen til anskaffelseskost med tillegg for påkostninger som representerer standardheving og derav følgende økning av levetid. Ordinære avskrivninger, samt eventuelle nedskrivninger er ført til fradrag.

Varige driftsmidler som enkeltvis er under kr 15 000 og som samlet overstiger grensen aktiveres hvis den samlede investeringen anses å utgjøre en funksjonell enhet som det økonomisk sett er naturlig å betrakte som en investering.

Ordinære avskrivninger foretas fra det tidspunkt driftsmidlene settes i ordinær drift og beregnes lineært over driftsmidlenes antatte levetid av kostverdi uten å hensynta noen mulig restverdi på salgs-/utrangeringstidspunkt. Økonomisk levetid fremgår av note 6. Påkostninger avskrives over eiendelens antatte gjenværende økonomiske levetid. Årets avskrivninger belastes årets driftskostnader i resultatregnskapet.

Investeringer i markedsbaserte verdipapirfond

For kortsiktige investeringer i verdipapirfond brukes markedsverdi prinsippet. Verdien i balansen tilsvarer markedsverdien av investeringene pr 31.12. Mottatt utbytte, og urealiserte gevinster/tap, resultat føres som finans poster.

Pensjoner

Pensjonskostnader og pensjonsforpliktelser for ytelsesbaserte ordninger beregnes etter lineær opptjening basert på forutsetninger om diskonteringsrente, fremtidig regulering av lønn, pensjoner og ytelser fra folketrygden, fremtidig avkastning på pensjonsmidler samt aktuariemessige forutsetninger om dødelighet, frivillig avgang osv. Pensjonsmidler i kollektive ordninger vurderes til virkelig verdi og fratrekkes i netto pensjonsforpliktelser i balansen. Endringer i forpliktelsen som skyldes endringer i pensjonsplaner fordeles over antatt gjenværende opptjeningstid. Det samme gjelder estimatavvik i den grad de overstiger 10% av den samlede pensjonsforpliktelse og pensjonsmidlene (korridor).

Arbeidsgiveravgiften kostnadsføres i samsvar med endring i balanseført pensjonsforpliktelse.

Skatt

Samvirkebarnehagene SA er en skattefri innretning.

Regnskapsmessig behandling av tilskudd, refusjoner.

Statsstøtte, driftstilskudd og søskenmoderasjon fra kommunen er ført som driftsinntekter. Refusjon for dekning av lønnskostnader er ført som reduksjon i de totale lønnskostnadene.

Kontantstrømsoppstilling

Kontantstrømsoppstillingen utarbeides etter den indirekte metoden. Kontanter og kontantekvivalenter omfatter kontanter, bankinnskudd og andre kortsiktige, likvide plasseringer som umiddelbart og med uvesentlig kursrisiko kan konverteres til kjente kontantbeløp og med forfallsdato kortere enn 3 måneder fra anskaffelsesdato.



Note 1 - Tilskudd kommunen

Avdeling:	Tilskudd mottatt
Begbyenga	12 515 696
Haugeløkka	10 430 430
Kjølbergskogen	11 241 348
Kråkeby	13 559 240
Trondalen	12 166 781
Gudevold	13 860 769
Sum	77 208 139

Betingede eiendeler

PBL har på vegne av flere private barnehager, deriblant Samvirkebarnehagene SA, gått til søksmål mot kommunen når det gjelder tilskudd i perioden 2014 til 2015. Saken ble avgjort i Høyesterett der barnehagene vant frem 18. januar 2021. Samvirkebarnehagene SA har besluttet å regnskapeføre dette i 2021 når faktisk utbetaling foreligger. PBL mener at den naturlige konsekvensen blir at tilskuddene også for årene etter beregnes på nytt.

Note 2 - Antall årsverk

Selskapet har hatt 123 årsverk sysselsatt i regnskapsåret.

Note 3 - Lønnskostnader etc

	2021	2020
Lønn	61 262 189	58 621 359
Arbeidsgiveravgift	9 126 170	8 656 814
Pensjonskostnader	7 577 100	5 333 811
Andre ytelser / Refusjoner	(1 957 346)	(1 791 928)
Sum	76 008 113	70 820 056

Note 4 - Obligatorisk tjenestepensjon

Virksomheten er pliktig til å ha tjenestepensjonsordning etter lov om obligatorisk tjenestepensjon. Gjeldende pensjonsordning oppfyller kravene etter loven.

Note 5 - Anleggsmidler

	Tomter	Bygning/ fast eiendom	Lekeappar/ uteplass	Inventar/leker kontormask.	Sum
Anskaffelseskost 01.01.2021	2 146 064	69 958 487	10 910 722	5 298 423	88 313 696
Tilgang i året	0	0	1 217 554	566 517	1 784 071
Avgang i året	0	0	0	0	0
Anskaffelseskost 31.12.2021	2 146 064	69 958 487	12 128 276	5 864 940	90 097 767
Akkumulerte avskr. 31.12.2021		(20 416 069)	(6 062 164)	(3 722 834)	(30 201 067)
Balanseført verdi pr. 31.12.2021	2 146 064	49 542 418	6 066 112	2 142 106	59 896 700
Årets avskrivninger		1 399 171	952 936	420 124	2 772 231
Økonomisk levetid		50	25/15/10/5	10/5/3	
Avskrivningsplan		Lineær	Lineær	Lineær	

Samvirkebarnehagene SA noter 2021



Note 6 - Ytelser til ledende personer

	Lønn	Pensjonsforpliktelse	Annen godtgjørelse
Ytelser til daglig leder	920 647	0	14 326

Ledende person	Lønn	Pensjonsforpliktelse	Annen godtgjørelse
Utbetaling til styret			157 000
Total ytelse til andre ledende personer	0	0	157 000

Mer om ytelser til ledende personer

Det er ikke bonusavtaler til ledende personer.



Note 7 - Ytelsepensjon- aktuarberegning

Foretakspensjonsordning

Selskapet har en kollektiv ytelsesbasert pensjonsordning som omfatter i alt 37 yrkesaktive personer og 42 pensjonister/uføre. Ordningen gir rett til definerte fremtidige ytelser. Disse er i hovedsak avhengig av antall opptjeningsår, lønnsnivå ved oppnådd pensjonsalder og størrelsen på ytelsene fra folketrygden. Forpliktelsene er dekket gjennom et forsikringsselskap. Fra 01.01.20 er det kun de født 1968 eller tidligere som er igjen i ordningen alle andre og nye ansatte har en hybridpensjonsordning.

I tillegg har selskapet en tariffestet avtalefestet førtidspensjonsordning (AFP). Selskapet balansefører egenandelen inkl. arbeidsgiveravgift fullt ut for de som tar ut AFP-pensjon, men har ingen AFP pensjonister.

Selskapets foretakspensjonsordninger tilfredsstiller kravene i lov om obligatorisk tjenestepensjon.

Årets pensjonsopptjening, Service Cost	2 220 181
Administrasjonskostnad inkl AGA	70 177
Netto kostnad	400 158
Forvaltningskostnader inkl aga	636 926
Amortisering av aktuarielt tap	1 789 998
Resultatført pensjonskostnad inkl.AGA	4 317 124

	2020	2021
Brutto pensjonsforpliktelse	53 049 425	54 248 866
Pensjonsmidler ved periodens slutt	46 026 000	50 598 000
Netto pensjonsforpliktelse - overfinansiert (underfinansiert)	(-7 023 425)	(-3 650 866)
AGA av netto pensjonsforpliktelse		
Netto pensjonsforpliktelse inkl. AGA*	-7 023 425	-(3 650 866)
Ikke resultatført aktuarielt tap (gevinst)**)	19 624 927	15 526 767
AGA av ikke resultatført aktuarielt tap (gevinst)		
Balanseført pensjonsforpliktelser inkl AGA	12 601 502	11 875 901
Herav balanseført AGA		
Herav AGA inkludert i DBO*)	-867 925	-451 159
Herav AGA inkludert i balanseført forpliktelse**)	2 425 166	1 918 732
Herav balanseført AGA netto	1 557 240	1 467 573

Økonomiske forutsetninger 31.12.2021

Diskonteringsrente	1,50 %
Forventet avkastning pensjonsmidler	2,90 %
Årlig forventet lønnsvekst	2,5 %
Årlig forventet reg. av pensjoner under utbetaling	0,00 %
Årlig forventet G-regulering	2,25 %
Arbeidsgiveravgift	14,10 %

Note 8 - Revisjonshonorar

Det er kostnadsført kr 117.000 i revisjonshonorar for 2021, alt for lovpålagt revisjon.



Note 9 - Egenkapital

Spesifikasjon egenkapital	Andeler	Fond kompetanse	Annen EK	Sum
Egenkapital 01.01.2021	0		67 091 693	67 091 693
Årets resultat			5 567 857	5 567 857
Egenkapital 31.12.2021	0	0	72 659 550	72 659 550

Note 10 - Kundefordringer

Kundefordringer er vurdert til pålydende, nedskrevet med forventet tap på fordringer.

	2021	2020
Kundefordringer til pålydende	190 800	136 057
Avsatt til dekning av usikre fordringer	(155 216)	(97 695)
Netto oppførte kundefordringer	35 583	38 362

Note 11 - Lån og sikkerhetsstillelse til ledende personer

Selskapet har ikke gitt lån eller sikkerhetsstillelse til medlemmer av styrende organer.

Note 12 - Bankinnskudd

I posten for bankinnskudd inngår egen konto for bundne skattetrekksmidler med kr 2 655 719. I tillegg inngår ytterligere et bundet beløp på kr 999 535. Skyldig skattetrekk er kr 2 654 578.



Note 13 - Langsiktig gjeld

Pantegjeld	Opprinnelig gjeld	Restlån 01.01.	Betalte avdrag	Restlån 31.12.	Rente 31.12
Kjøbergskogen bhg Husbank, bygging -94 Trondalen bhg	3 870 000	759 032	187 569	571 463	0,719% Flytende
Husbank, bygging -97 Kråkeby bhg	5 270 000	1 792 146	250 138	1 542 008	0,719% Flytende
Husbank, bygging -98 Haugeløkkka bhg	5 720 000	2 124 892	242 820	1 882 072	0,719% Flytende
Husbank, bygging 00 Begbyenga bhg	6 685 000	3 416 008	298 714	3 117 294	0,719% Flytende
Husbank, bygging -07	10 300 000	4 933 454	281 467	4 651 987	0,719% Flytende
Sum	34 710 000	13 025 532	1 260 708	11 764 824	

Lån i Husbanken er opptatt i 1994,1997,1998,2000 og 2007.

Lånene er beregnet nedbetalt i henholdsvis 2025, 2028, 2029, 2032, 2037

Gjeld som er sikret ved pant og lignende

	2021	2020
Gjeld til kredittinstitusjoner	11 764 824	13 025 532
Sum	11 764 824	13 025 532

Balanseført verdi av eiendeler pantsatt for egen gjeld

	2021	2020
Tomter, bygninger	51 688 455	53 087 653
Sum	51 688 455	53 087 653

	2021	2020
Langsiktig gjeld med forfall senere enn 5 år	5 827 666	7 377 006
Sum	5 827 666	7 377 006

Note 14 - Kortsiktige investeringer

Spesifikasjon	Anskaffelseskost	Markedsverdi
Aksjefond	948 883	1 214 469
Andeler		
Obligasjoner	6 245 134	6 338 765
Bank, klientkonto	999 535	999 535
Sum	8 193 552	8 552 769



Samvirkebarnehagene SA har plassert overskuddslikviditet for å få noe mer avkastning enn vanlig bankkontoplassering. Plasseringene er i obligasjoner med lav rente og kort bindingstid.

Note 15 - Fordringer

Fordringer som forfaller senere enn ett år etter regnskapsårets slutt

11 875 901



BDO AS
Wilbergjordet 2
Postboks 812
1609 Fredrikstad

Uavhengig revisors beretning

Til årsmøtet i Samvirkebarnehagene SA

Konklusjon

Vi har revidert årsregnskapet til Samvirkebarnehagene SA.

Årsregnskapet består av:

- Balanse per 31. desember 2021,
- Resultatregnskap 2021
- Kontantstrømpstilling for regnskapsåret avsluttet per 31. desember 2021
- Noter til årsregnskapet, herunder et sammendrag av viktige regnskapsprinsipper.

Etter vår mening:

- Oppfyller årsregnskapet gjeldende lovkrav, og
- Gir årsregnskapet et rettviseende bilde av selskapets finansielle stilling per 31. desember 2021 og av dets resultat og kontantstrømmer for regnskapsåret i samsvar med regnskapslovens regler og god regnskapsskikk i Norge.

Grunnlag for konklusjonen

Vi har gjennomført revisjonen i samsvar med de internasjonale revisjonsstandardene International Standards on Auditing (ISA-ene). Våre oppgaver og plikter i henhold til disse standardene er beskrevet nedenfor under Revisors oppgaver og plikter ved revisjonen av årsregnskapet. Vi er uavhengige av selskapet slik det kreves i lov, forskrift og International Code of Ethics for Professional Accountants (inkludert internasjonale uavhengighetsstandarder) utstedt av the International Ethics Standards Board for Accountants (IESBA-reglene), og vi har overholdt våre øvrige etiske forpliktelser i samsvar med disse kravene. Innhentet revisjonsbevis er etter vår vurdering tilstrekkelig og hensiktsmessig som grunnlag for vår konklusjon.

Annen informasjon

Styret og daglig leder (ledelsen) er ansvarlig for annen informasjon. Annen informasjon består av årsberetningen. Vår konklusjon om årsregnskapet ovenfor dekker ikke annen informasjon.

I forbindelse med revisjonen av årsregnskapet er det vår oppgave å lese annen informasjon. Formålet er å vurdere hvorvidt det foreligger vesentlig inkonsistens mellom annen informasjon og årsregnskapet og den kunnskap vi har opparbeidet oss under revisjonen av årsregnskapet, eller hvorvidt informasjon i annen informasjon ellers fremstår som vesentlig feil. Vi har plikt til å rapportere dersom annen informasjon fremstår som vesentlig feil. Vi har ingenting å rapportere i så henseende.

Konklusjon om årsberetningen

Basert på kunnskapen vi har opparbeidet oss i revisjonen, mener vi at årsberetningen

- er konsistent med årsregnskapet og
- inneholder de opplysninger som skal gis i henhold til gjeldende lovkrav.



Styret og daglig leders ansvar for årsregnskapet

Styret og daglig leder (ledelsen) er ansvarlig for å utarbeide årsregnskapet og for at det gir et rettviseende bilde i samsvar med regnskapslovens regler og god regnskapsskikk i Norge. Ledelsen er også ansvarlig for slik intern kontroll som den finner nødvendig for å kunne utarbeide et årsregnskap som ikke inneholder vesentlig feilinformasjon, verken som følge av misligheter eller utilsiktede feil.

Ved utarbeidelsen av årsregnskapet må ledelsen ta standpunkt til selskapets evne til fortsatt drift og opplyse om forhold av betydning for fortsatt drift. Forutsetningen om fortsatt drift skal legges til grunn for årsregnskapet så lenge det ikke er sannsynlig at virksomheten vil bli avvirket.

Revisors oppgaver og plikter ved revisjonen av årsregnskapet

Vårt mål er å oppnå betryggende sikkerhet for at årsregnskapet som helhet ikke inneholder vesentlig feilinformasjon, verken som følge av misligheter eller utilsiktede feil, og å avgi en revisjonsberetning som inneholder vår konklusjon. Betryggende sikkerhet er en høy grad av sikkerhet, men ingen garanti for at en revisjon utført i samsvar med lov, forskrift og god revisjonsskikk i Norge, herunder ISA-ene, alltid vil avdekke vesentlig feilinformasjon som eksisterer. Feilinformasjon kan oppstå som følge av misligheter eller utilsiktede feil. Feilinformasjon blir vurdert som vesentlig dersom den enkeltvis eller samlet med rimelighet kan forventes å påvirke økonomiske beslutninger som brukerne foretar basert på årsregnskapet.

For videre beskrivelse av revisors oppgaver og plikter vises det til:

<https://revisorforeningen.no/revisjonsberetninger>

Fredrikstad, 28. april 2022

BDO AS

Ole Jørgen Winther
statsautorisert revisor



Innhold:
Resultatregnskap
Balanse
Noter
Kontantstrømoppstilling

Årsregnskap for 2021
Samvirkebarnehagene SA
1671 KRAKERØY



	2021	2020
Titkudd	77 208 139	67 413 257
Foreldrebetaling	16 341 567	15 741 868
Kost	2 056 873	673 100
Annen driftsinntekt	71 800	74 454
Sum driftsinntekter	95 678 379	83 902 680
Varekostnad kost	(1 735 982)	(605 017)
Lønnskostnad	(76 008 113)	(70 820 056)
Avskrivning på varige driftsm. og immat. eiendeler	(2 772 233)	(2 696 821)
Kostnad lokaler	(3 447 223)	(2 708 812)
Kostnadsstørte anskaffelser	(1 794 085)	(1 542 801)
Reparasjon/Vedlikehold	(1 111 763)	(1 090 125)
Eksterne honorarer	(880 205)	(680 341)
Kontorkostnader	(1 651 676)	(1 344 609)
Annonser	(63 600)	(53 700)
Kontingenter og gaver	(188 717)	(177 700)
Forsikringer	(135 784)	(132 903)
Annen driftskostnad	(636 149)	(297 766)
Sum driftskostnader	(90 425 530)	(82 150 650)
Driftsresultat	5 252 849	1 752 030
Annen renteinntekt	69 200	158 437
Annen finansinntekt	346 278	147 216
Sum finansinntekter	415 478	305 653
Annen rentekostnad	(100 668)	(237 881)
Annen finanskostnad	198	(804)
Sum finanskostnader	(100 469)	(238 685)
Netto finans	315 009	66 968
Ordinært resultat før skattekostnad	5 567 857	1 818 998
Ordinært resultat	5 567 857	1 818 998
Årsresultat	5 567 857	1 818 998
Overføringer	5 567 857	1 818 998
Annen egenkapital	5 567 857	1 818 998
Sum	5 567 857	1 818 998

Resultatregnskap for 2021
Samvirkebarnehagene SA

Note



Balanse pr. 31. desember 2021
Samvirkebarnehagene SA

EINDELER	Note	2021	2020
Anleggsmidler			
Varige driftsmidler	5, 13	51 688 456	53 087 628
Tomter, bygninger og annen fast eiendom			
Utøpplass, lekapparat, ol.	5	6 066 124	5 801 506
Inventar, leker, kontormaskiner, ol.	5	2 142 104	1 995 712
Sum varige driftsmidler		59 896 683	60 884 846
Finansielle anleggsmidler	7, 15	11 875 901	12 601 502
Pensjon-aktuarberregning			
Sum finansielle anleggsmidler		11 875 901	12 601 502
Sum anleggsmidler		71 772 584	73 486 348
Omløpsmidler			
Fordringer	10	35 583	38 362
Kundefordringer			
Andre fordringer	11	2 493 863	2 445 554
Sum fordringer		2 529 446	2 483 916
Investeringer	14	7 553 234	7 220 336
Markedsbaserte aksjer			
Sum investeringer		7 553 234	7 220 336
Bankinnskudd, kontanter og lignende	12	15 308 742	9 223 616
Bankinnskudd, inngår i forvaltning	12, 14	999 535	985 155
Sum bankinnskudd, kontanter og lignende		16 308 277	10 208 770
Sum omløpsmidler		26 390 957	19 913 023
Sum eiendeler		98 163 541	93 399 371



Balanse pr. 31. desember 2021
Samvirkebarnehagene SA

Note	2021	2020
EGENKAPITAL OG GJELD		
Egenkapital	72 659 550	67 091 693
Oppført egenkapital	72 659 550	67 091 693
Sum oppført egenkapital	72 659 550	67 091 693
9		
Sum egenkapital	72 659 550	67 091 693
Gjeld	11 764 824	13 025 532
Annen langsiktig gjeld	11 764 824	13 025 532
Gjeld til kredittinstitusjoner	11 764 824	13 025 532
13		
Sum annen langsiktig gjeld	11 764 824	13 025 532
Sum langsiktig gjeld	11 764 824	13 025 532
Kortsiktig gjeld	1 363 492	1 591 374
Leverandørgjeld	1 363 492	1 591 374
Skyldige offentlige avgifter	5 196 810	5 081 453
Annen kortsiktig gjeld	7 178 865	6 609 320
Sum kortsiktig gjeld	13 739 168	13 282 146
Sum gjeld	25 503 992	26 307 678
Sum egenkapital og gjeld	98 163 541	93 399 371

Fredrikstad den: 28.4.2022

Terje Nyhus
Styrets leder

Elisabeth Minge
Styremedlem

Elisabeth Tegneby
Nestleder

Leif Arne Karlsen
Styremedlem

Inger-Lise Tveite-Strømnes
Styremedlem

John Arne Trøstberg
Styremedlem

Mette Bækken
Daglig leder

Mette Bækken

Leif Arne Karlsen

John Arne Trøstberg



Kontantstrømoppstilling
Samvirkebarnehagene SA

Likvidertilførbruk på virksomheten:
 Årsresultat
 +/- Tap/gevinst ved salg av anleggsmidler
 + Ordinære avskrivninger
 Tiltørt fra årets virksomhet
 +/- Endri lager, debitorer og kreditorer
 +/- Endri andre tidsavgrensningsposter
 A = Netto likviditetsendr. fra virksomhet

Likvidertilførbruk på investeringer:
 - Investeringer i varige driftsmidler
 +/- Endring andre investeringer
 B = Netto likviditetsendr. fra investering

Likvidertilførbruk på finansiering:
 - Nedbetaling av gammel gjeld
 C = Netto likviditetsendr. fra finansiering
 + Likviditetsbeholdning 1.1.
 A+B+C Netto endr. i likvidertilførbruk gjennom året
 = Likviditetsbeholdning 31.12.

	2021	2020
Likvidertilførbruk på virksomheten:		
Årsresultat	5 567 857	1 818 998
+/- Tap/gevinst ved salg av anleggsmidler	(129 001)	(5 333)
+ Ordinære avskrivninger	2 772 233	2 696 821
Tiltørt fra årets virksomhet	8 211 089	4 510 486
+/- Endri lager, debitorer og kreditorer	(225 103)	514 512
+/- Endri andre tidsavgrensningsposter	1 362 197	764 377
A = Netto likviditetsendr. fra virksomhet	9 348 184	5 789 374
Likvidertilførbruk på investeringer:		
- Investeringer i varige driftsmidler	(1 655 070)	(2 528 101)
+/- Endring andre investeringer	(332 898)	(9 234 250)
B = Netto likviditetsendr. fra investering	(1 987 968)	(11 762 351)
Likvidertilførbruk på finansiering:		
- Nedbetaling av gammel gjeld	(1 260 708)	(2 197 166)
C = Netto likviditetsendr. fra finansiering	(1 260 708)	(2 197 166)
+ Likviditetsbeholdning 1.1.	10 208 770	18 378 913
A+B+C Netto endr. i likvidertilførbruk gjennom året	6 099 508	(8 170 142)
= Likviditetsbeholdning 31.12.	16 308 278	10 208 770

Note



Noter 2021 Samvirkebarnehagene SA

Regnskapsprinsipper Regnskapsprinsipper

Årsregnskapet er satt opp i samsvar med regnskapsloven og god regnskapspraksis.

Klassifisering

Eiendeler bestemt for varig eie eller bruk er klassifisert som anleggsmiddel. Andre eiendeler er klassifisert som omløpsmidler. Fordringer som skal tilbakebetales innen et år fra etableringstidspunkt er klassifisert som omløpsmidler. For gjeld legges analoge kriterier til grunn. Første års avdrag på langsiktig gjeld klassifiseres ikke som omløpsmidler. For gjeld legges analoge kriterier til grunn. Første års avdrag på langsiktig gjeld klassifiseres ikke som omløpsmidler. For gjeld legges analoge kriterier til grunn. Første års avdrag på langsiktig gjeld klassifiseres ikke som omløpsmidler.

Kundefordringer.

Kundefordringer føres i balansen opp til pålydende med fradrag for konstaterte tap og bedriftsøkonomisk nødvendige avsetninger til deknning av påregnelige tap på fordringsmassen pr. 31. desember.

Varige driftsmidler

Varige driftsmidler (med kostpris større enn kr 15 000 og forventet økonomisk levetid på mer enn 3 år) er opptatt i balansen til anskaffelseskost med tillegg for påkostninger som representertører standardheving og derav følgende økning av levetid. Ordinære avskrivninger, samt eventuelle nedskrivninger, er ført til fradrag.

Varige driftsmidler som enkeltvis er under kr 15 000 og som samlet overstiger grensen aktiveres hvis den samlede investeringen anses å utgjøre en funksjonell enhet som det økonomisk sett er naturlig å betrakte som én investering.

Ordinære avskrivninger foretas fra det tidspunkt driftsmidlene settes i ordinær drift og beregnes lineært over driftsmidlenes antatte levetid av kostverdi uten å hensynta noen mulig restverdi på salgs-/utrangeringstidspunkt. Økonomisk levetid fremgår av note 6. Påkostninger avskrives over eiendelens antatte gjenværende økonomiske levetid. Årets avskrivninger belastes årets driftskostnader i resultatregnskapet.

Investeringer i markedsbaserte verdipapirfond

For kortsiktige investeringer i verdipapirfond brukes markedsverdi prinsippet. Verdien i balansen tilsvare markedsverdien av investeringene pr 31.12. Mottatt utbytte, og urealiserte gevinstertap, resultat føres som finans poster.

Pensjoner

Pensjonskostnader og pensjonsforpliktelser for ytelsesbaserte ordninger beregnes etter lineær opplyening basert på forutsetninger om diskonteringsrente, fremtidig regulering av lønn, pensjoner og ytelser fra folketrygden, fremtidig arkasning på pensjonsmidler samt aktuariesessige forutsetninger om dødelighet, frivillig avgang osv. Pensjonsmidler i kollektive ordninger vurderes til virkelig verdi og fratrukes i netto pensjonsforpliktelser i balansen. Endringer i forpliktelsen som skyldes endringer i pensjonsplaner fordeles over antatt gjenværende opplyeningstid. Det samme gjelder estimatavvik i den grad de overstiger 10% av den samlede pensjonsforpliktelse og pensjonsmidlene (korridor).

Arbeidsgiveravgiften kostnadsføres i samsvar med endring i balanseført pensjonsforpliktelse.

Skatt

Samvirkebarnehagene SA er en skattefri innretning.

Regnskapsmessig behandling av tilskudd, refusjoner.

Statstilskudd, driftstilskudd og søskenmoderasjon fra kommunen er ført som driftsinntekter. Refusjon for deknning av lønnskostnader er ført som reduksjon i de totale lønnskostnadene.

Kontantstrømsoppstilling

Kontantstrømsoppstillingen utarbeides etter den indirekte metoden. Kontanter og kontantekvivalenter omfatter kontanter, bankinnskudd og andre kortsiktige, likvide plasseringer som umiddelbart og med uvesentlig kursrisiko kan konverteres til kjente kontantbeløp og med forfallsdato kortere enn 3 måneder fra anskaffelsesdato.



Samvirkebarnehagene SA noter 2021

Avskrivningsplan	Linear	Linear	Linear	Linear
Økonomisk levetid	50	25/15/10/5	10/5/3	
Årets avskrivninger	1 399 171	952 936	420 124	2 772 231
Balansført verdi pr. 31.12.2021	2 146 064	49 542 418	6 066 112	59 896 700
Akkumulerte avskr. 31.12.2021	(20 416 069)	(6 062 164)	(3 722 834)	(30 201 067)
Anskaffelseskost 31.12.2021	2 146 064	69 958 487	12 128 276	90 097 767
Avgang i året	0	0	0	0
Tilgang i året	0	0	1 217 554	1 784 071
Anskaffelseskost 01.01.2021	2 146 064	69 958 487	10 910 722	88 313 696
Tomter	fast eiendom	uteplass	kontormask.	Sum
Bygning/	Lekapparl	Inventar/leker		

Note 5 - Anleggsmidler

Note 4 - Obligatorisk tjenestepensjon
Virksomheten er pliktig til å ha tjenestepensjonsordning etter lov om obligatorisk tjenestepensjon. Gjeldende pensjonsordning oppfyller kravene etter loven.

Sum	2021	2020
Lønn	61 262 189	58 621 359
Arbeidsgiveravgift	9 126 170	8 656 814
Pensjonskostnader	7 577 100	5 333 811
Andre ytelser / Refusjoner	(1 957 346)	(1 791 928)
Sum	76 008 113	70 820 056

Note 3 - Lønnskostnader etc

Selskapet har hatt 123 årsverk sysselestatt i regnskapsåret.

Note 2 - Antall årsverk

Betnedde eiendeler
PBL har på vegne av flere private barnehager, deriblant Samvirkebarnehagene SA, gått til søksmål mot kommunen når det gjelder tilskudd i perioden 2014 til 2015. Saken ble avgjort i Høyesterett der barnehagene vant frem 18. januar 2021. Samvirkebarnehagene SA har besluttet å regnskapsføre dette i 2021 når faktisk utbetaling foreligger. PBL mener at den naturlige konsekvensen blir at tilskuddene også for årene etter beregnes på nytt.

Avdeling:	Tilskudd mottatt	Sum
Begbyenga	12 515 696	
Haugeløkkka	10 430 430	
Kjølbørgskogen	11 241 348	
Kråkeby	13 559 240	
Trondalen	12 166 781	
Gudevold	13 860 769	
Sum	77 208 139	

Note 1 - Tilskudd kommunen



Samvirkebarnehagene SA noter 2021

Note 6 - Ytelser til ledende personer

Ytelser til daglig leder	Lønn	Pensjonsforpliktelse	Annen godtgjørelse	14 326
				0
Ledende person	Lønn	Pensjonsforpliktelse	Annen godtgjørelse	157 000
Utbetaling til styret				157 000
Total ytelser til andre ledende personer				0
Mer om ytelser til ledende personer				157 000

Det er ikke bonusavtaler til ledende personer.



Samvirkebedehagene SA noter 2021

Note 8 - Revisjonshonorar
Det er kostnadsført kr 17.000 i revisjonshonorar for 2021, alt for lovpålagt revisjon.

Økonomiske forsetninger	31.12.2021
Diskonteringsrente	1,50 %
Forventet avkastning pensjonsmidler	2,90 %
Arlig forventet lønnsvekst	2,5 %
Arlig forventet reg. av pensjoner under utbetaling	0,00 %
Arlig forventet G-regulering	2,25 %
Arbeidsgiveravgift	14,10 %

Brutto pensjonsforpliktelse	53 049 425	54 248 866
Pensjonsmidler ved periodens slutt	46 026 000	50 598 000
Netto pensjonsforpliktelse - overfinansiert (underfinansiert)	(-7 023 425)	(-3 650 866)
AGA av netto pensjonsforpliktelse		
Netto pensjonsforpliktelse inkl. AGA**	-7 023 425	(-3 650 866)
Ikke resultatført aktuarelt tap (gevinst)**	19 624 927	15 526 767
AGA av ikke resultatført aktuarelt tap (gevinst)		
Balansført pensjonsforpliktelse inkl AGA	12 601 502	11 875 901
Herav balansført AGA		
Herav AGA inkludert i DBO*	-867 925	-451 159
Herav AGA inkludert i balansført forpliktelse**	2 425 166	1 918 732
Herav balansført AGA netto	1 557 240	1 467 573

Årets pensjonsoppbygging, Service Cost	2 220 181
Administrasjonskostnad inkl AGA	70 177
Netto kostnad	400 158
Forvaltningskostnader inkl aga	636 926
Amortisering av aktuarelt tap	1 789 998
Resultatført pensjonskostnad inkl AGA	4 317 124

Foretakspensjonsordning
Selskapet har en kollektiv ytelsesbasert pensjonsordning som omfatter i alt 37 yrkesaktive personer og 42 pensjonister/utfø. Ordningen gir rett til definerede fremtidige ytelser. Disse er i hovedsak avhengig av antall oppjeningsår, lønnsnivå ved oppnådd pensjonsalder og størrelsen på ytelsen fra folketrygden. Forpliktelsene er dekket gjennom et forsikringsforetak. Fra 01.01.20 er det kun de født 1968 eller tidligere som er igjen i ordningen alle andre og nye ansatte har en hybridpensjonsordning.
I tillegg har selskapet en tariffestet avtalefestet førtidspensjonsordning (AFP). Selskapet balansefører egenandelen inkl. arbeidsgiveravgift fullt ut for de som tar ut AFP-pensjon, men har ingen AFP pensjonister.
Selskapets foretakspensjonsordning tilfredsstiller kravene i lov om obligatorisk tjenestepensjon.

Note 7 - Ytelsepensjon-aktuarberegning



Samvirkebevegelsene SA noter 2021

Note 12 - Bankinnskudd
I posten for bankinnskudd inngår egen konto for bundne skatteinnskudd med kr 2 655 719. I tillegg inngår ytterligere et bundet beløp på kr 999 535. Skyldig skatteinnskudd er kr 2 654 578.

Note 11 - Lån og sikkerhetsstillelse til ledende personer
Selskapet har ikke gitt lån eller sikkerhetsstillelse til medlemmer av styrende organer.

	2021	2020
Kundefordringer til pålydende	190 800	136 057
Avsett til dekning av usikre fordringer	(155 216)	(97 695)
Netto opptørte kundefordringer	35 583	38 362

Note 10 - Kundefordringer
Kundefordringer er vurdert til pålydende, nedskrevet med forventet tap på fordringer.

	0	0	72 659 550	72 659 550
Egenkapital 31.12.2021				
Årets resultat			5 567 857	5 567 857
Egenkapital 01.01.2021	0		67 091 693	67 091 693
egenkapital	Andeler	Fond	Annen EK	Sum
Spesifikasjon				

Note 9 - Egenkapital



Samvirkebarnehagene SA noter 2021

Sum	8 193 552	8 552 769
Bank, klientkonto	999 535	999 535
Obligasjoner	6 245 134	6 338 765
Andeler		
Aksjefond	948 883	1 214 469
Spesifikasjon	Anskaffelseskost	Markedsverdi

Note 14 - Kortsiktige investeringer

Sum	5 827 666	7 377 006
Langsiktig gjeld med forfall senere enn 5 år	5 827 666	7 377 006
2021		2020

Sum	51 688 455	53 087 653
Tomter, bygninger	51 688 455	53 087 653
2021		2020

Balansført verdi av eiendeler pantsatt for egen gjeld

Sum	11 764 824	13 025 532
Gjeld til kredittinstitusjoner	11 764 824	13 025 532
2021		2020

Gjeld som er sikret ved pant og lignende

Låne er beregnet nedbetalt i henholdsvis 2025, 2028, 2029, 2032, 2037

Lån i Husbanken er opptatt i 1994, 1997, 1998, 2000 og 2007.

Sum	34 710 000	13 025 532	1 260 708	11 764 824
Kjølbørgskogen bhg	3 870 000	759 032	187 569	571 463
Husbank, bygging -94				0,719% Flytende
Trondalen bhg	5 270 000	1 792 146	250 138	1 542 008
Husbank, bygging -97				0,719% Flytende
Kråkby bhg	5 720 000	2 124 892	242 820	1 882 072
Husbank, bygging -98				0,719% Flytende
Haugeløkka bhg	6 685 000	3 416 008	298 714	3 117 294
Husbank, bygging 00				0,719% Flytende
Begbyenga bhg	10 300 000	4 933 454	281 467	4 651 987
Husbank, bygging -07				0,719% Flytende

Note 13 - Langsiktig gjeld

Opprinnelig gjeld	Restlån	Betalte avdrag	Restlån	Rente
01.01.			31.12.	31.12.



Samvirkebarnehagene SA noter 2021

11 875 901

Fordringer som forfaller senere enn ett år etter regnskapsårets slutt

Note 15 - Fordringer

Samvirkebarnehagene SA har plassert overskuddslikviditet for å få noe mer avkastning enn vanlig bankkonto plassering. Plasseringene er i obligasjoner med lav rente og kort bindingsstid.



SAMVIRKEBARNHAGENE SA

2021

STYRETS ÅRSBERETNING

Samvirkebarnehagene





I

Pandemien var ikke over i 2021. Samvirkebarnehagens drift har også dette året vært preget av krav og anbefalinger når det gjelder smittevern (nasjonale og lokale). Det har fortsatt vært sterkt fokus på renhold, barn og voksne har vært inndelt i kohorter, matserveringen ble erstattet av medbrakte matpakker og foreldre måtte levere og hente

Covid-19

Styret har i 2021 behandlet 48 saker.

- Nina Kristin Gripenberg - observatør (for styrene i barnehagene, Gudevold)
Tove Rygh de Flon - vara observatør (for styrene i barnehagene, Kråkeby)
- Nina Yvonne Smith - varamedlem (for ansattvalgt representant Trøsdberget, Begdyenga)
Hilde Sørensen - varamedlem (for ansattvalgt representant Minge, Gudevold)
Henrik Delas-Ljunggren - varamedlem (foransatt Gudevold)
Elisabeth Minge - styremedlem (ansattvalgt representant, Kråkeby)
John-Arne Trøsdberget - styremedlem (ansattvalgt representant, Trondalen)
Leif-Arne Karlisen - styremedlem (foransatt Trondalen)
Inger-Lise Tvette-Strømnes - styremedlem (foransatt Trondalen)
Elisabeth Tegneby - nestleder (foransatt Begdyenga)
Terje Nyhus - styreleder (ekstern)

Styret har etter årsmøtet 2021 bestått av følgende representanter:

Styret

Samvirkebarnehagene SA er et samvirkeforetak med formål å drive barnehager. Foretaket ble etablert i 1989 og den første barnehagen ble åpnet på Kråkerøy ved Fredrikstad. I 2021 har foretaket 6 barnehager. Barnehagene er alle lokalisert i Fredrikstad kommune og er Begdyenga barnehage, Gudevold barnehage, Haugeløkk barnehage, Kjølbørgskogen barnehage, Kråkeby barnehage og Trondalen barnehage. Til sammen har barnehagene dette året 164 barn under 3 år og 302 barn over 3 år i sine barnehager, totalt 466 barn. Virksomheten har 146 ansatte. Foretakets forretningskontor er i Fredrikstad kommune. Samvirkebarnehagene er tilsatt Private Barnehagers Landsforbund (PBL).

Virksomhetens art

Styrets årsberetning 2021

Samvirkebarnehagene



Utbedringer og oppgraderinger

I 2017 ble det foretatt tilstandsanalyser av alle barnehagebyggene, unntatt Gudvold barnehage som var ny i 2016. Tilstandsrapportene danner grunnlag for vedlikeholdsplannen i samvirkebarnehagene, og skal utføres hvert 5. år.

Det blir årlig utført lekkelasstkontroller i alle barnehagene av sertifisert PBL-tilknyttet kontrollør.

Det ble foretatt utbedringer og oppgraderinger i alle barnehagene. De største tiltakene ble utført i Kjøbergslogen og Haugeleukka barnehager, som fikk nye drifts- og tidsriktige kjøkken. Arbeidet med utbedring av uteområdet i Gudvold ble fullført, og det ble malt utvendig i Kråkeby. Trondalen fikk nye småhus til uteområdet og arbeidet med ny ballbinge i Begbyenga ble startet.

Samvirkebarnehagens strategiplan

Strategiplan for 2018-2022 ble vedtatt i desember 2017, og handlingsplan for 2020-2021 ble vedtatt av styret 6. februar 2020.

Samvirkebarnehagens visjon er Samvirkebarnehagene - fordi de første årene er de viktigste.

Verdigrunnlaget er som før respekt-frihet-engasjement-likverd.

Områdene det skal arbeides spesielt med i årene som kommer er:

- samarbeid og utvikling i Samvirkebarnehagene
- identitets- og merkevarerbygging
- teknologiens plass i barnehagen
- utvikling av tilbudet til foreldrene

Barnehagene hadde betydelige ekstrakostnader som følge av pandemien også i 2021. Dette ble kompensert av Fredrikstad kommune i desember.

Situasjonen har i deler av dette året, som i 2020, vært krevende med hensyn til bemanning og sykefravær. Personalet har på gult nivå ikke kunnet hjelpe hverandre på tvers i like stor grad som vanlig. Økt bruk av vikarer har forekommet, og mangel på vikarer har vært et tema. Barnehagene har klart å unngå nedstenging av avdelinger som følge av personalmangel.

Situasjonen har krevd et ekstra tett og godt samarbeid med foreldrene. Noe barnehagene har lykkes med ifølge resultatene i årets foreldreundersøkelse som ble gjennomført i november/desember 2021.

Barnehagene har i deler av dette året, som i 2020, vært krevende med hensyn til bemanning og sykefravær. Personalet har på gult nivå ikke kunnet hjelpe hverandre på tvers i like stor grad som vanlig. Økt bruk av vikarer har forekommet, og mangel på vikarer har vært et tema. Barnehagene har klart å unngå nedstenging av avdelinger som følge av personalmangel.

Situasjonen har krevd et ekstra tett og godt samarbeid med foreldrene. Noe barnehagene har lykkes med ifølge resultatene i årets foreldreundersøkelse som ble gjennomført i november/desember 2021.

Barnehagene har i deler av dette året, som i 2020, vært krevende med hensyn til bemanning og sykefravær. Personalet har på gult nivå ikke kunnet hjelpe hverandre på tvers i like stor grad som vanlig. Økt bruk av vikarer har forekommet, og mangel på vikarer har vært et tema. Barnehagene har klart å unngå nedstenging av avdelinger som følge av personalmangel.

normene vil først være fullfinansierte i 2022. av normene, uten at det har medført økte tilskudd fra stat eller kommune. De nye kommunens to år gamle regnskapstall. Det har vært mye fokus på manglende finansiering Den siste bemanningsnormene er ennå ikke fullfinansierte, da driftstilskudd baseres på Egenkapitalandelen pr. 31.12.2021 er på 74 %, sammenlignet med 71,8 % pr. 31.12.2020. overskudd legges til egenkapitalen. Årsresultatet har i 2021 økt fra kr. 1 818 998 for fjoråret mot kr. 5 567 857 i år. Årets driftsinntektene i selskapet økte fra kr. 83 902 680 i fjor til kr. 95 678 379 i 2021. I økningen inngår tilbakebetaling av tilskudd for tidligere år MNOK 3,4.

Årets økonomiske resultat

Samarbeidet med foreldrene fungerer godt og tilbakemeldingene i årets landsomfattende foreldreundersøkelse ga også i år høy score i alle barnehagene. 2 av barnehagene (Begbyenga og Kjølbegskogen) var de barnehagene som i år scoret høyest; tett fulgt av de andre 4. Alle 6 barnehagene var blant de 16 beste i Fredrikstad kommune. Dette til tross for at pandemien i perioder har vært krevende både for foreldre og ansatte. Samarbeidet med foreldrene fungerer godt og tilbakemeldingene i årets landsomfattende foreldreundersøkelse ga også i år høy score i alle barnehagene. 2 av barnehagene (Begbyenga og Kjølbegskogen) var de barnehagene som i år scoret høyest; tett fulgt av de andre 4. Alle 6 barnehagene var blant de 16 beste i Fredrikstad kommune. Dette til tross for at pandemien i perioder har vært krevende både for foreldre og ansatte.

Eksternt samarbeid og kontakt

Representanter for Samvirkebarnehagene deltar i samarbeid lokalt, regionalt og nasjonalt. I 2021 har vi hatt representant(er) i PBLs styre lokalt, nettverksgrupper, kommunens virksomhetsleder møte og Høgskolens veiledningsnettverk. Videre samarbeides det bl a med Glommen Videregående skole, NAV, Fredrikstad kommune sine utviklingsprosjekt og Høgskolen i Østfold. Videre har representanter fra ledelsen deltatt på PBLs digitale lederkonferanse i Bodø og fysiske Landsmøte. Daglig leder er 5.vara til styret i PBL. Samarbeidet med foreldrene fungerer godt og tilbakemeldingene i årets landsomfattende foreldreundersøkelse ga også i år høy score i alle barnehagene. 2 av barnehagene (Begbyenga og Kjølbegskogen) var de barnehagene som i år scoret høyest; tett fulgt av de andre 4. Alle 6 barnehagene var blant de 16 beste i Fredrikstad kommune. Dette til tross for at pandemien i perioder har vært krevende både for foreldre og ansatte.

Kompetanse og utvikling

Det legges til rette for at alle ansatte deltar på minst ett kompetansehevendende tiltak pr år. Samarbeidet med foreldrene fungerer godt og tilbakemeldingene i årets landsomfattende foreldreundersøkelse ga også i år høy score i alle barnehagene. 2 av barnehagene (Begbyenga og Kjølbegskogen) var de barnehagene som i år scoret høyest; tett fulgt av de andre 4. Alle 6 barnehagene var blant de 16 beste i Fredrikstad kommune. Dette til tross for at pandemien i perioder har vært krevende både for foreldre og ansatte.

Med utgangspunkt i foretakets økonomiske situasjon og ovennevnte betraktninger, ligger alt til rette for at foretaket viderefører sin drift.

Fortsatt drift

Det foregår fortsatt mye i den private barnehagesektoren når det gjelder store aktørers oppkjøp av enkeltstående barnehager og mindre barnehagevirksomheter med flere barnehager. Finansieringsordningen og andre forhold knyttet til blant annet eierformer og -struktur, uttak av overskudd og kommunens styringsrett, er til vurdering hos nasjonale myndigheter og det forventes at noe skal være avgjort i løpet av våren 2022. Ledelsen holder seg orientert om hva som skjer i sektoren nasjonalt og regionalt.

! Viken.
kommune og PBL om beregningen av etterbetalingene, og saken ligger hos Statsforvalteren skal ha i etterbetaling for årene 2014-2021. Det er fortsatt uenighet mellom Fredrikstad og Høyesterett, Det er ikke endelig fastsatt hvor mye de private barnehagene som vant fram i Høyesterett, utvide eksisterende.
klasser. Dette gjør det svært vanskelig for private aktører å starte nye barnehager eller kommunen ønsker å øke antall kommunale barnehageplasser/ redusere antall private En generell utfordring for private barnehager i Fredrikstad er at dagens politiske ledelse i sett i forhold til utviklingen av lokalmiljøene rundt.
vedlikeholdspå. Dette for at standarden kan holdes oppe. Barnehagene er riktignok lokalisert Barnehagens bygninger er i god stand, og vedlikeholdstiltak settes inn i en 5-årig solid økonomi gjør at framtidstiltakene er gode.
barnehagene. De daglige lederne er drivkraftene i dette arbeidet. Dette kombinert med en det legges til rette for kompetanseheving og utvikling av personale og pedagogikken i kontinuerlig med å heve kvaliteten på tilbudet i hver enkelt barnehage. Blant annet ved at Foreldrenes tilbakemeldinger er som nevnt også svært gode. Videre arbeides det respektive barnehagene, og presset er fortsatt spesielt stort på sentrumsbarnehagene. Alle samvirkebarnehagene har god søkning av foreldre som ønsker å ha sine barn i de

Framtidstiltak og planer for 2022

Styret mener årsregnskapet gir en rettvissende oversikt over utvikling og resultat av foretakets virksomhet og dets stilling.
-1 260 708.
utgjorde kr. -1 987 968. Videre utgjorde netto kontantstrøm fra investeringsaktiviteter kr. endringer i andre tidsavgrensningsposter. De samlede investeringene i selskapet i 2021 selskapet utgjorde kr. 5 252 849. Differansen skyldes i hovedsak ordinære avskrivninger og Samlet kontantstrøm fra driften i selskapet var på kr. 9 348 180, mens driftsresultatet for Det har i 2021 medgått NOK 0 i utgifter til forskning og utvikling.
vedlikeholdsarbeid på barnehagens bygninger i henhold til vedtatt vedlikeholdspå.
økonomiske overskudd i mange år. Dette gir mulighet for kontinuerlig, planlagt For et godt handlingsrom, som følge av opparbeidede

Arbeidsmiljø

Sykefraværet i samvirkebarnehagene i 2021 er samlet 6,75 % mot 4,54 % i 2020. Nasjonalt er sykefraværet 11,3 % i kommunale barnehager, 10,3 % i private barnehager og 9,4 % i dele barnehager i 2021. Størstedelen av sykefraværet er langtidssfravær. Det har ikke forekommet alvorlige hendelser i foretaket i løpet av året. Gjennomsnittsalder er 41,2 år mot 40,3 år i 2020.

Alle barnehagene har verneombud og alle bruker PLS HMS-system. Noe som sikrer at systemene er oppdaterte til enhver tid.

Det utføres medarbeidertilfredshetsundersøkelse i alle barnehagene hvert år.

Felles, sosialt arrangement for alle barnehagene kunne endelig igjen gjennomføres oktober 2021. Da ble også årets jubliantter hedret.

Styret mener at arbeidsmiljøet er tilfredsstillende.

Likestilling og diskriminering

Samvirkebarnehagene er opptatt av likestilling og arbeider for å øke andelen menn i barnehagene. Ved utlysninger av nye stillinger ses det spesielt etter kvalifiserte mannlige søkere. Bransjen har i alle vært kvinnedominert og det har vært fokus på rekruttering av menn på alle nivåer. Fordelingen i samvirkebarnehagene er i 2021 75 % kvinner og 25 % menn mot 77 % kvinner og 23 % menn året før. Totalt antall ansatte er 146. Av disse er 120 faste ansatte og 26 vikarer. Antall årverk i 2021 er totalt 123. Ansatte som jobber deltid har gått gradvis ned de siste årene og det ansattes nå kun medarbeidere i 100% stilling. De som fortsatt har deltidsstillinger ønsker ikke å utvide stillingene sine, selv om det av hensyn til driften er ønskelig fra ledelsens side.

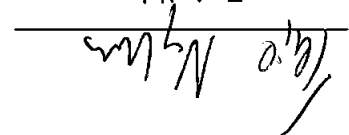



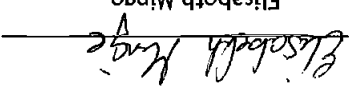

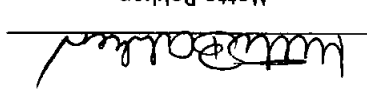
Alle ansatte er omfattet av foretakets tariffavtale og hovedtariffavtale, fremforhandlet av PBL. Lederne har eget lønnsystem. Det forekommer derfor ikke diskriminering i forhold til lønn. Virksomheten er videre av en slik art at det er svært begrensede muligheter for personer med nedsett funksjonsevne å arbeide i barnehage. Av denne grunn er diskriminering grunnnet funksjonsevne lite relevant. Det legges til rette for at ansatte skal kunne arbeide i barnehagen så lenge som mulig når arbeidsevnen reduseres. Det samme gjelder seniorarbeidstakere. Det er utarbeidet seniorpolitikk for samvirkebarnehagene og PLS seniorordning benyttes av flere ansatte i barnehagene etter fylte 62 år. Dette kan motvirke alders-diskriminering.

Barnhagelovens § 18 beskriver krav til muntlige og skriftlige norskkunnskaper for ansatte i barnehage. Dette følges i samvirkebarnehagene. Det er ansatte av/med ulik etnisk bakgrunn, livssyn og seksuell orientering i barnehagene, og arbeidsplassene bestemmes av stillingsinstruksene. Andelen ansatte med annen etnisk bakgrunn enn norsk, svensk og dansk utgjør ca 6%.

Det er ikke framkommet informasjon i samtaler med ansatte eller i møter med verneombud, tilfellsvalgte eller ledere som tilsier at noen blir diskriminert i samvirkebarnehagene.



Fredrikstad, 28. april 2022

 Terje Nyhus Styreleder	 Elisabeth Tegnedy Nestleder
 Inger-Lise Tvede-Strømnes	 Leif-Arne Karlsen
 Elisabeth Minge	 John-Arne Trøstberget
	 Mette Bakken Daglig leder

Ansvarsforsikring
Selskapet har tegnet egen ansvarsforsikring for styrets medlemmer og daglig leder.

Takk fra styret
Styret takker ledelse og ansatte for den store innsatsen og engasjementet som er lagt ned i barnehagene og som har gitt nok et år med kvalitetsmessige gode resultater for Samvirkebarnehagene. Dette til tross for at også 2021 ble et krevende år med pågående pandemi. Takk til foreldre og samarbeidspartnere som fortsatt bidrar til at barnehagene er et godt sted å være for små og store også under veldig spesielle forhold.

Ytre miljø
Virksomheten forurenser ikke det ytre miljøet, og barnehagene har som målsetting å være miljøbevisste.