



## ÅRSREGNSKAPET FOR REGNSKAPSÅRET 2018 - GENERELL INFORMASJON

### Enheten

Organisasjonsnummer: 915 279 988  
Organisasjonsform: Aksjeselskap  
Foretaksnavn: NORDØY SEA AS  
Forretningsadresse: Torolv Kveldulvsons gate 29  
8800 SANDNESSJØEN

### Regnskapsår

Årsregnskapets periode: 01.01.2018 - 31.12.2018

### Konsern

Morselskap i konsern: Nei

### Regnskapsregler

Regler for små foretak benyttet: Ja  
Benyttet ved utarbeidelsen av årsregnskapet til selskapet: Regnskapslovens alminnelige regler

### Årsregnskapet fastsatt av kompetent organ

Bekreftet av representant for selskapet: Fredrik Nordøy  
Dato for fastsettelse av årsregnskapet: 29.07.2019

### Grunnlag for avgivelse

År 2018: Årsregnskapet er elektronisk innlevert  
År 2017: Tall er hentet fra elektronisk innlevert årsregnskap fra 2018

*Det er ikke krav til at årsregnskapet m.v. som sendes til Regnskapsregisteret er undertegnet. Kontrollen på at dette er utført ligger hos revisor/enhetens øverste organ. Sikkerheten ivaretas ved at innsender har rolle/rettighet for innsending av årsregnskapet via Altinn, og ved at det bekreftes at årsregnskapet er fastsatt av kompetent organ.*

Brønnøysundregistrene, 20.08.2020



### Resultatregnskap

Beløp i: NOK	Note	2018	2017
<b>RESULTATREGNSKAP</b>			
<b>Inntekter</b>			
Salgsinntekt		54 133 008	26 235 268
Annen driftsinntekt		111 849	
<b>Sum inntekter</b>	1	<b>54 244 857</b>	<b>26 235 268</b>
<b>Kostnader</b>			
Varekostnad		54 435 609	25 998 676
Lønnskostnad	2	352 581	455 075
Avskrivning på varige driftsmidler og immaterielle eiendeler	9	40 111	
Annen driftskostnad	2	1 685 640	1 917 847
<b>Sum kostnader</b>		<b>56 513 941</b>	<b>28 371 597</b>
<b>Driftsresultat</b>		<b>-2 269 084</b>	<b>-2 136 329</b>
<b>Finansinntekter og finanskostnader</b>			
Annen renteinntekt		1 974	264
Annen finansinntekt		468 676	257 111
<b>Sum finansinntekter</b>		<b>470 650</b>	<b>257 375</b>
Annen rentekostnad		96 673	135 616
Annen finanskostnad		177 180	294 095
<b>Sum finanskostnader</b>		<b>273 853</b>	<b>429 711</b>
<b>Netto finans</b>		<b>196 797</b>	<b>-172 335</b>
<b>Ordinært resultat før skattekostnad</b>	3	<b>-2 072 287</b>	<b>-2 308 665</b>
<b>Ordinært resultat etter skattekostnad</b>		<b>-2 072 287</b>	<b>-2 308 665</b>
<b>Årsresultat</b>	5	<b>-2 072 287</b>	<b>-2 308 665</b>
<b>Årsresultat etter minoritetsinteresser</b>		<b>-2 072 287</b>	<b>-2 308 665</b>
<b>Totalresultat</b>		<b>-2 072 287</b>	<b>-2 308 665</b>
<b>Overføringer og disponeringer</b>			



## Resultatregnskap

<b>Beløp i: NOK</b>	<b>Note</b>	<b>2018</b>	<b>2017</b>
Udekket tap		-2 072 287	-2 308 665
Overføringer til/fra annen egenkapital			
<b>Sum overføringer og disponeringer</b>		<b>-2 072 287</b>	<b>-2 308 665</b>



## Balanse

Beløp i: NOK	Note	2018	2017
<b>BALANSE - EIENDELER</b>			
<b>Anleggsmidler</b>			
<b>Immaterielle eiendeler</b>			
<b>Varige driftsmidler</b>			
Maskiner og anlegg	9	13 481	
Driftsløsøre, inventar, verktøy, kontormaskiner og lignende	9	77 800	
<b>Sum varige driftsmidler</b>	9	<b>91 281</b>	
<b>Finansielle anleggsmidler</b>			
Investeringer i tilknyttet selskap		30 330	30 330
Lån til tilknyttet selskap og felles kontrollert virksomhet	11	50 000	
Andre fordringer	11	2 100 078	2 100 078
<b>Sum finansielle anleggsmidler</b>		<b>2 180 408</b>	<b>2 130 408</b>
<b>Sum anleggsmidler</b>		<b>2 271 689</b>	<b>2 130 408</b>
<b>Omløpsmidler</b>			
<b>Varer</b>			
<b>Sum varer</b>		<b>451 148</b>	<b>663 088</b>
<b>Fordringer</b>			
Kundefordringer	7	1 448 838	4 803 364
Andre fordringer		69 358	621 671
<b>Sum fordringer</b>		<b>1 518 197</b>	<b>5 425 035</b>
<b>Bankinnskudd, kontanter og lignende</b>			
Bankinnskudd, kontanter og lignende	6	16 887	13 184
<b>Sum bankinnskudd, kontanter og lignende</b>		<b>16 887</b>	<b>13 184</b>
<b>Sum omløpsmidler</b>		<b>1 986 231</b>	<b>6 101 308</b>
<b>SUM EIENDELER</b>		<b>4 257 920</b>	<b>8 231 715</b>

## BALANSE - EGENKAPITAL OG GJELD



## Balanse

Beløp i: NOK	Note	2018	2017
<b>Egenkapital</b>			
<b>Innskutt egenkapital</b>			
Selskapskapital	4, 5	291 000	152 000
Overkurs	5	3 232 500	988 000
<b>Sum innskutt egenkapital</b>		<b>3 523 500</b>	<b>1 140 000</b>
<b>Opptjent egenkapital</b>			
Annen egenkapital			
Udekket tap	5	4 855 176	2 782 889
<b>Sum opptjent egenkapital</b>		<b>-4 855 176</b>	<b>-2 782 889</b>
<b>Sum egenkapital</b>	5, 8	<b>-1 331 676</b>	<b>-1 642 889</b>
<b>Gjeld</b>			
<b>Langsiktig gjeld</b>			
<b>Annen langsiktig gjeld</b>			
Gjeld til kredittinstitusjoner	7	79 194	129 186
<b>Sum annen langsiktig gjeld</b>		<b>79 194</b>	<b>129 186</b>
<b>Sum langsiktig gjeld</b>		<b>79 194</b>	<b>129 186</b>
<b>Kortsiktig gjeld</b>			
Gjeld til kredittinstitusjoner	7	244 879	246 714
Leverandørgjeld		2 231 738	5 525 594
Skyldige offentlige avgifter		123 009	7 462
Annen kortsiktig gjeld	8, 10	2 910 776	3 965 649
<b>Sum kortsiktig gjeld</b>		<b>5 510 402</b>	<b>9 745 418</b>
<b>Sum gjeld</b>		<b>5 589 596</b>	<b>9 874 604</b>
<b>SUM EGENKAPITAL OG GJELD</b>		<b>4 257 920</b>	<b>8 231 715</b>



BDO AS  
Søndre Gate 3  
8624 Mo i Rana

## Uavhengig revisors beretning

Til generalforsamlingen i Nordøy Sea AS

Uttalelse om revisjonen av årsregnskapet

### Konklusjon

Vi har revidert årsregnskapet til Nordøy Sea AS.

#### Årsregnskapet består av:

- Balanse per 31. desember 2018
- Resultatregnskap for 2018
- Noter til årsregnskapet, herunder et sammendrag av viktige regnskapsprinsipper.

#### Etter vår mening:

Er årsregnskapet avgitt i samsvar med lov og forskrifter og gir et rettviseende bilde av selskapets finansielle stilling per 31. desember 2018 og av dets resultater for regnskapsåret avsluttet per denne datoen i samsvar med regnskapslovens regler og god regnskapsskikk i Norge.

### Grunnlag for konklusjonen

Vi har gjennomført revisjonen i samsvar med lov, forskrift og god revisjonsskikk i Norge, herunder de internasjonale revisjonsstandardene International Standards on Auditing (ISA-ene). Våre oppgaver og plikter i henhold til disse standardene er beskrevet i Revisors oppgaver og plikter ved revisjon av årsregnskapet. Vi er uavhengige av selskapet slik det kreves i lov og forskrift, og har overholdt våre øvrige etiske forpliktelser i samsvar med disse kravene. Etter vår oppfatning er innhentet revisjonsbevis tilstrekkelig og hensiktsmessig som grunnlag for vår konklusjon.

### Presisering

Vi viser til note 11 i årsregnskapet som beskriver usikkerheten knyttet til en langsiktig fordring som selskapet har overfor av Norsesea Korea. Dette forholdet har ingen betydning for vår konklusjon om årsregnskapet.

### Vesentlig usikkerhet knyttet til fortsatt drift

Selskapet opplyser i note 8 og i årsberetningen at selskapet har pådratt seg et tap på kr 2 072 287 i regnskapsåret 2018, og at selskapets kortsiktige gjeld per denne datoen oversteg dets samlede eiendeler med kr 1 252 482. Disse forholdene og andre omstendigheter som er beskrevet i note 8 og i årsberetningen, indikerer at det foreligger en vesentlig usikkerhet som kan skape tvil av betydning om selskapets evne til fortsatt drift. Dette forholdet har ingen betydning for vår konklusjon om årsregnskapet.

### Andre forhold

Selskapets årsregnskap er avlagt etter utløpet av lovens frist for avleggelse av årsregnskap.

### Styret og daglig leders ansvar for årsregnskapet

Styret og daglig leder (ledelsen) er ansvarlig for å utarbeide årsregnskapet i samsvar med lov og forskrifter, herunder for at det gir et rettviseende bilde i samsvar med regnskapslovens regler og god



regnskapsskikk i Norge. Ledelsen er også ansvarlig for slik intern kontroll som den finner nødvendig for å kunne utarbeide et årsregnskap som ikke inneholder vesentlig feilinformasjon, verken som følge av misligheter eller utilsiktede feil.

Ved utarbeidelsen av årsregnskapet må ledelsen ta standpunkt til selskapets evne til fortsatt drift og opplyse om forhold av betydning for fortsatt drift. Forutsetningen om fortsatt drift skal legges til grunn for årsregnskapet så lenge det ikke er sannsynlig at virksomheten vil bli avviklet.

#### Revisors oppgaver og plikter ved revisjonen av årsregnskapet

Vårt mål er å oppnå betryggende sikkerhet for at årsregnskapet som helhet ikke inneholder vesentlig feilinformasjon, verken som følge av misligheter eller utilsiktede feil, og å avgi en revisjonsberetning som inneholder vår konklusjon. Betryggende sikkerhet er en høy grad av sikkerhet, men ingen garanti for at en revisjon utført i samsvar med lov, forskrift og god revisjonsskikk i Norge, herunder ISA-ene, alltid vil avdekke vesentlig feilinformasjon som eksisterer. Feilinformasjon kan oppstå som følge av misligheter eller utilsiktede feil. Feilinformasjon blir vurdert som vesentlig dersom den enkeltvis eller samlet med rimelighet kan forventes å påvirke økonomiske beslutninger som brukerne foretar basert på årsregnskapet.

For videre beskrivelse av revisors oppgaver og plikter vises det til:  
<https://revisorforeningen.no/revisjonsberetninger>

#### Uttalelse om øvrige lovmessige forhold

#### Konklusjon om registrering og dokumentasjon

Basert på vår revisjon av årsregnskapet som beskrevet ovenfor, og kontrollhandlinger vi har funnet nødvendig i henhold til internasjonal standard for attestasjonsoppdrag (ISAE) 3000 «Attestasjonsoppdrag som ikke er revisjon eller forenklet revisorkontroll av historisk finansiell informasjon», mener vi at ledelsen har oppfylt sin plikt til å sørge for ordentlig og oversiktlig registrering og dokumentasjon av selskapets regnskapsopplysninger i samsvar med lov og god bokføringsskikk i Norge.

BDO AS

Trond Olsen  
registrert revisor  
(elektronisk signert)

Permeo Dokumenttrøkket: DG:CAK-ABEUL-U7HK6-8C4PO-MA7IV-F1001



# PENNEO

*Signaturene i dette dokumentet er juridisk bindende. Dokument signert med "Penneo"™ - sikker digital signatur.  
De signerende parter sin identitet er registrert, og er listet nedenfor.*

*"Med min signatur bekrefter jeg alle datoer og innholdet i dette dokument."*

## Trond Olsen

Director

På vegne av: BDO AS

Serienummer: 9578-5992-4-888376

IP: 188.95.xxx.xxx

2019-07-31 18:40:13Z



Penneo Dokumentnøkkel: DGO4K-ABEUL-U7HK6-8C4MP0-MA7IV-F10Q1

Dokumentet er signert digitalt, med **Penneo.com**. Alle digitale signatur-data i dokumentet er sikret og validert av den datamaskin-utregnede hash-verdien av det opprinnelige dokument. Dokumentet er låst og tids-stemplet med et sertifikat fra en betrodd tredjepart. All kryptografisk bevis er integrert i denne PDF, for fremtidig validering (hvis nødvendig).


### Hvordan bekrefter at dette dokumentet er originalen?


Dokumentet er beskyttet av ett Adobe CDS sertifikat. Når du åpner dokumentet i

Adobe Reader, skal du kunne se at dokumentet er sertifisert av **Penneo e-signature service** <penneo@penneo.com>. Dette garanterer at innholdet i dokumentet ikke har blitt endret.


Det er lett å kontrollere de kryptografiske beviser som er lokalisert inne i dokumentet, med Penneo validator - <https://penneo.com/validate>



 Legally signed by  
Arne Hjeltnes  
30.07.2019

 Legally signed by  
Fredrik Nordøy  
30.07.2019

 Legally signed by  
Terje Martin Andersen  
30.07.2019

 Legally signed by  
Henry Morten Thomassen  
30.07.2019

 Legally signed by  
Per Kristian Nordøy  
30.07.2019

# Årsregnskap 2018

## Nordøy Sea AS

**Resultatregnskap**  
**Balanse**  
**Noter til regnskapet**

Org.nr.: 915 279 988



<b>Resultatregnskap</b>			
<b>Nordøy Sea AS</b>			
<b>Driftsinntekter og driftskostnader</b>	<b>Note</b>	<b>2018</b>	<b>2017</b>
Salgsinntekt		54 133 008	26 235 268
Annen driftsinntekt		111 849	0
<b>Sum driftsinntekter</b>	<b>1</b>	<b>54 244 857</b>	<b>26 235 268</b>
Varekostnad		54 435 609	25 998 676
Lønnskostnad	2	352 581	455 075
Avskrivning av driftsmidler og immaterielle eiendeler	9	40 111	0
Annen driftskostnad	2	1 685 640	1 917 847
<b>Sum driftskostnader</b>		<b>56 513 941</b>	<b>28 371 597</b>
<b>Driftsresultat</b>		<b>-2 269 084</b>	<b>-2 136 329</b>
<b>Finansinntekter og finanskostnader</b>			
Annen renteinntekt		1 974	264
Annen finansinntekt		468 676	257 111
Annen rentekostnad		96 673	135 616
Annen finanskostnad		177 180	294 095
<b>Resultat av finansposter</b>		<b>196 797</b>	<b>-172 335</b>
Ordinært resultat før skattekostnad	3	-2 072 287	-2 308 665
<b>Ordinært resultat</b>		<b>-2 072 287</b>	<b>-2 308 665</b>
<b>Ekstraordinære inntekter og kostnader</b>			
<b>Årsresultat</b>	<b>5</b>	<b>-2 072 287</b>	<b>-2 308 665</b>
<b>Overføringer</b>			
Overført til udekket tap		2 072 287	2 308 665
<b>Sum overføringer</b>		<b>-2 072 287</b>	<b>-2 308 665</b>



<b>Balanse</b>			
<b>Nordøy Sea AS</b>			
<b>Eiendeler</b>	<b>Note</b>	<b>2018</b>	<b>2017</b>
<b>Anleggsmidler</b>			
<b>Immaterielle eiendeler</b>			
<b>Varige driftsmidler</b>			
Maskiner og anlegg	9	13 481	0
Driftsløsøre, inventar o.a. utstyr	9	77 800	0
<b>Sum varige driftsmidler</b>	<b>9</b>	<b>91 281</b>	<b>0</b>
<b>Finansielle anleggsmidler</b>			
Investeringer i tilknyttet selskap		30 330	30 330
Lån til tilknyttet selskap og felles kontrollert virksomhet	11	50 000	0
Andre langsiktige fordringer	11	2 100 078	2 100 078
<b>Sum finansielle anleggsmidler</b>		<b>2 180 408</b>	<b>2 130 408</b>
<b>Sum anleggsmidler</b>		<b>2 271 689</b>	<b>2 130 408</b>
<b>Omløpsmidler</b>			
Lager av varer og annen beholdning		451 148	663 088
<b>Fordringer</b>			
Kundefordringer	7	1 448 838	4 803 364
Andre kortsiktige fordringer		69 358	621 671
<b>Sum fordringer</b>		<b>1 518 197</b>	<b>5 425 035</b>
<b>Investeringer</b>			
Bankinnskudd, kontanter o.l.	6	16 887	13 184
<b>Sum omløpsmidler</b>		<b>1 986 231</b>	<b>6 101 308</b>
<b>Sum eiendeler</b>		<b>4 257 920</b>	<b>8 231 715</b>
Nordøy Sea AS		Side 3	



<b>Balanse</b>			
<b>Nordøy Sea AS</b>			
	<b>Note</b>	<b>2018</b>	<b>2017</b>
<b>Egenkapital og gjeld</b>			
<b>Innskutt egenkapital</b>			
Aksjekapital	4, 5	291 000	152 000
Overkurs	5	3 232 500	988 000
<b>Sum innskutt egenkapital</b>		<b>3 523 500</b>	<b>1 140 000</b>
<b>Opptjent egenkapital</b>			
Udekket tap	5	-4 855 176	-2 782 889
<b>Sum opptjent egenkapital</b>		<b>-4 855 176</b>	<b>-2 782 889</b>
<b>Sum egenkapital</b>	<b>5, 8</b>	<b>-1 331 676</b>	<b>-1 642 889</b>
<b>Gjeld</b>			
<b>Avsetning for forpliktelser</b>			
<b>Annen langsiktig gjeld</b>			
Gjeld til kredittinstitusjoner	7	79 194	129 186
<b>Sum annen langsiktig gjeld</b>		<b>79 194</b>	<b>129 186</b>
<b>Kortsiktig gjeld</b>			
Gjeld til kredittinstitusjoner	7	244 879	246 714
Leverandørgjeld		2 231 738	5 525 594
Skyldig offentlige avgifter		123 009	7 462
Annen kortsiktig gjeld	8, 10	2 910 776	3 965 649
<b>Sum kortsiktig gjeld</b>		<b>5 510 402</b>	<b>9 745 418</b>
<b>Sum gjeld</b>		<b>5 589 596</b>	<b>9 874 604</b>
<b>Sum egenkapital og gjeld</b>		<b>4 257 920</b>	<b>8 231 715</b>
Sandnessjøen, 29.07.2019 Styret i Nordøy Sea AS			
<hr/> Terje Martin Andersen styreleder	<hr/> Per Kristian Nordøy styremedlem	<hr/> Arne Hjeltnes styremedlem	
<hr/> Henry Morten Thomassen styremedlem		<hr/> Fredrik Nordøy styremedlem/daglig leder	
<b>Nordøy Sea AS</b>			<b>Side 4</b>



## Note 1 - Regnskapsprinsipper

Årsregnskapet er satt opp i samsvar med regnskapsloven. Det er utarbeidet etter norske regnskapsstandarder.

### **Driftsinntekter og kostnader**

Inntektsføring skjer etter opptjeningsprinsippet som normalt vil være leveringstidspunktet for varer og tjenester. Kostnader medtas etter sammenstillingsprinsippet, dvs. at kostnader medtas i samme periode som tilhørende inntekter inntektsføres.

### **Hovedregel for vurdering og klassifisering av eiendeler og gjeld**

Eiendeler bestemt til varig eie eller bruk er klassifisert som anleggsmidler. Andre eiendeler er klassifisert som omløpsmidler. Fordringer som skal tilbakebetales innen et år er uansett klassifisert som omløpsmidler. Ved klassifisering av kortsiktig og langsiktig gjeld er analoge kriterier lagt til grunn.

Anleggsmidler vurderes til anskaffelseskost, men nedskrives til virkelig verdi når verdifallet forventes ikke å være forbigående. Anleggsmidler med begrenset økonomisk levetid avskrives planmessig. Langsiktig gjeld balanseføres til nominelt mottatt beløp på etableringstidspunktet.

Omløpsmidler vurderes til laveste av anskaffelseskost og virkelig verdi. Kortsiktig gjeld balanseføres til nominelt mottatt beløp på etableringstidspunktet.

Enkelte poster er vurdert etter andre regler. Postene det gjelder vil være blant de postene som omhandles nedenfor.

### **Fordringer**

Kundefordringer og andre fordringer oppføres til pålydende etter fradrag for avsetning til forventet tap. Avsetning til tap gjøres på grunnlag av en individuell vurdering av de enkelte fordringene. I tillegg gjøres det for øvrige kundefordringer en uspesifisert avsetning for å dekke antatt tap.

### **Skatt**

Skattekostnaden i resultatregnskapet omfatter både periodens betalbare skatt og endring i utsatt skatt. Utsatt skatt er beregnet med 22 % på grunnlag av de midlertidige forskjeller som eksisterer mellom regnskapsmessige og skattemessige verdier, samt ligningsmessig underskudd til fremføring ved utgangen av regnskapsåret. Skatteøkende og skattereduserende midlertidige forskjeller som reverserer eller kan reversere i samme periode er utlignet og nettoført. Utsatt skatt på merverdier i forbindelse med oppkjøp av datterselskap blir ikke utlignet.



## Note 2 - Lønnskostnader, antall ansatte, godtgjørelser, lån til ansatte m.m.

<b>Lønnskostnader</b>	<b>2018</b>	<b>2017</b>
Lønninger	302 243	402 412
Arbeidsgiveravgift	15 538	19 123
Pensjonskostnader	335	27 511
Andre ytelser	34 465	6 029
<b>Sum</b>	<b>352 581</b>	<b>455 075</b>

Gjennomsnittlig antall årsverk: 1

<b>Ytelser til ledende personer</b>	<b>Daglig leder</b>	<b>Styre</b>	<b>Bedrifts- forsamling</b>
Lønn			
Pensjonsutgifter			
Annen godtgjørelse			

### **Pensjonsforpliktelser**

Selskapet er pliktig til å ha tjenstepensjonsordning etter lov om obligatorisk tjenstepensjon. Selskapets pensjonsordninger tilfredsstiller kravene i denne lov.

### **Revisor**

Kostnadsført revisjonshonorar for 2018 utgjør kr 35 000 eks. mva. Herav utgjør honorar for annen bistand kr 10 000.



## Note 3 Skatt

<b>Årets skattekostnad</b>	<b>2018</b>	<b>2017</b>
Resultatført skatt på ordinært resultat:		
Betalbar skatt	0	0
Endring i utsatt skattefordel	0	0
<b>Skattekostnad ordinært resultat</b>	<b>0</b>	<b>0</b>
Skattepliktig inntekt:		
Ordinært resultat før skatt	-2 072 287	-2 308 665
Permanente forskjeller	7 647	136 719
Endring i midlertidige forskjeller	612 635	-44 941
<b>Skattepliktig inntekt</b>	<b>-1 452 005</b>	<b>-2 216 887</b>
Betalbar skatt i balansen:		
Betalbar skatt på årets resultat	0	0
<b>Sum betalbar skatt i balansen</b>	<b>0</b>	<b>0</b>

Skatteeffekten av midlertidige forskjeller og underskudd til fremføring som har gitt opphav til utsatt skatt og utsatte skattefordeler, spesifisert på typer av midlertidige forskjeller:

	<b>2018</b>	<b>2017</b>	<b>Endring</b>
Varige driftsmidler	-693	0	693
Varebeholdning	-211 941	0	211 941
Fordringer	-400 000	0	400 000
<b>Sum</b>	<b>-612 634</b>	<b>0</b>	<b>612 635</b>
Akkumulert fremførbart underskudd	-4 020 185	-2 568 179	1 452 005
Inngår ikke i beregningen av utsatt skatt	4 632 819	2 568 179	-2 064 640
<b>Grunnlag for beregning av utsatt skatt</b>	<b>0</b>	<b>0</b>	<b>0</b>
<b>Utsatt skattefordel (22 % / 23 %)</b>	<b>0</b>	<b>0</b>	<b>0</b>

I henhold til God regnskapsskikk for små foretak balanseføres ikke utsatt skattefordel.



## Note 4 Aksjonærer

Aksjekapitalen i Nordøy Sea AS pr. 31.12 består av:

	<b>Antall</b>	<b>Pålydende</b>	<b>Bokført</b>
Ordinære aksjer	291	1 000,00	291 000
<b>Sum</b>	<b>291</b>		<b>291 000</b>

## Eierstruktur

De største aksjonærene i % pr. 31.12 var:

	<b>Ordinære</b>	<b>Eierandel</b>	<b>Stemmeandel</b>
Noraequor AS	99	34,0	34,0
Nordøy Brygge AS	71	24,4	24,4
Riiser AS	42	14,4	14,4
Eco Scandinavia AS	31	10,7	10,7
Kristian Nordøy	25	8,6	8,6
Nan Madol AS	23	7,9	7,9
<b>Totalt antall aksjer</b>	<b>291</b>	<b>100,0</b>	<b>100,0</b>

## Note 5 - Egenkapital

	<b>Aksjekapital</b>	<b>Overkurs- fond</b>	<b>Fond for vurd.forskjeller</b>	<b>Udekket tap</b>	<b>Sum egenkapital</b>
Pr. 31.12.2017	152 000	988 000	0	-2 782 889	-1 642 889
Endringer ført mot EK					0
<b>Pr 01.01.2018</b>	<b>152 000</b>	<b>988 000</b>	<b>0</b>	<b>-2 782 889</b>	<b>-1 642 889</b>
Pr. 01.01.2018	152 000	988 000	0	0	1 140 000
Kapitalutvidelse	139 000	2 244 500			2 383 500
Årets resultat				-2 072 287	-2 072 287
<b>Pr 31.12.2018</b>	<b>291 000</b>	<b>3 232 500</b>	<b>0</b>	<b>-4 855 176</b>	<b>-1 331 676</b>

## Note 6 - Bundne bankinnskudd

Bundne bankinnskudd pr 31.12.2018 utgjør kr 16 900



## Note 7 - Pantstillelser og garantier

Gjeld som forfaller mer enn fem år  
etter regnskapsårets slutt:

0,-

	31.12.2018	31.12.2017
<b>Pantsikret gjeld, pantstillelser og garantier</b>		
Langsiktig gjeld til kredittinstitusjoner	-79 194	-129 186
Kortsiktig gjeld til kredittinstitusjoner	-244 879	0
<b>Sum</b>	<b>-324 073</b>	<b>-129 186</b>
<b>Regnskapsført verdi av pantsikrede eiendeler</b>		
Kundefordringer	1 448 766	4 803 291
<b>Sum</b>	<b>1 448 766</b>	<b>4 803 291</b>

Per Kristian Nordøy har stilt en selvskyldnerkausjon på kr 100 000

## Note 8 - Redegjørelse fortsatt drift

Selskapet har en negativ egenkapital på kr 1.331.676 ved utgangen av 2018. Selskapets aksjekapital er tapt per 31.12.2018 og styrets handleplikt etter aksjeloven er utløst.

Styret jobber med å få inn frisk kapital til selskapet i løpet av 3.kvartal 2019, og det tas sikte på en emisjon i størrelsesorden 2,0-2,5 mill.kr I tillegg vurderes det om gjeld til aksjonærer (se note 10) skal konverteres til aksjekapital.

Det jobbes i tillegg kontinuerlig med å bedre lønnsomheten i selskapet.

Styret er av den oppfatning at de foreslåtte tiltakene vil være tilstrekkelig for å bringe egenkapitalen og likviditeten til selskapet til et forsvarlig nivå, og regnskapet er dermed avlagt under forutsetningen om fortsatt drift.

## Note 9 Anleggsmidler

	Driftsløsøre, inventar ol.	Sum
+ Tilgang kjøpte anleggsmidler	131 392	131 392
= <b>Anskaffelseskost 31.12.18</b>	<b>131 392</b>	<b>131 392</b>
Akkumulerte avskrivninger 31.12.18	40 111	40 111
= <b>Bokført verdi 31.12.18</b>	<b>91 281</b>	<b>91 281</b>
Årets ordinære avskrivninger	40 111	40 111
Økonomisk levetid	3 år	



## Note 10 Kortsiktig gjeld til nærstående

	2018	2017
Gjeld til Nordøy Brygge AS *	1 440 876	1 359 325
Gjeld til Noraequor AS	50 000	0
Lån til Per Kristian Nordøy	1 282 500	2 100 078
<b>Sum kortsiktig gjeld til nærstående</b>	<b>2 773 376</b>	<b>3 459 403</b>

\*Det beregnes 6 % renter av lånet. Renter i 2018 er beregnet til kr 81.560.

## Note 11 Langsiktige fordringer

	2018	2017
Lån til tilknyttet selskap/ felleskontrollert virksomhet	50 000	0
Langsiktig fordring på Norseia Korea*	2 100 078	2 100 078
<b>Sum langsiktige fordringer</b>	<b>2 150 078</b>	<b>2 100 078</b>

\*Selskapet har en fordring på Norseia Korea på kr 2 100 078. Det foreligger risiko knyttet til manglende oppgjør av lånet. Selskapet er i dialog med Norseia Korea knyttet til å få i stand en nedbetalingsplan.