



ÅRSREGNSKAPET FOR REGNSKAPSÅRET 2018 - GENERELL INFORMASJON

Enheten

Organisasjonsnummer: 920 633 676
Organisasjonsform: Aksjeselskap
Foretaksnavn: DS STRANDGATEN AS
Forretningsadresse: Strandgaten 87
5004 BERGEN

Regnskapsår

Årsregnskapets periode: 19.02.2018 - 31.12.2018

Konsern

Morselskap i konsern: Nei

Regnskapsregler

Regler for små foretak benyttet: Ja
Benyttet ved utarbeidelsen av årsregnskapet til selskapet: Regnskapslovens alminnelige regler

Årsregnskapet fastsatt av kompetent organ

Bekreftet av representant for selskapet: Andreas Wassbjer
Dato for fastsettelse av årsregnskapet: 30.06.2019

Grunnlag for avgivelse

År 2018: Årsregnskapet er elektronisk innlevert
År 2017: Tall er hentet fra elektronisk innlevert årsregnskap fra 2018

Det er ikke krav til at årsregnskapet m.v. som sendes til Regnskapsregisteret er undertegnet. Kontrollen på at dette er utført ligger hos revisor/enhetens øverste organ. Sikkerheten ivaretas ved at innsender har rolle/rettighet for innsending av årsregnskapet via Altinn, og ved at det bekreftes at årsregnskapet er fastsatt av kompetent organ.

Brønnøysundregistrene, 04.11.2020



Resultatregnskap

Beløp i: NOK	Note	2018	2017
RESULTATREGNSKAP			
Inntekter			
Salgsinntekt		4 082 993	
Sum inntekter		4 082 993	
Kostnader			
Varekostnad		1 282 866	
Lønnskostnad	2	1 777 216	
Avskrivning på varige driftsmidler og immaterielle eiendeler	5	7 001	
Annen driftskostnad		1 358 031	
Sum kostnader		4 425 114	
Driftsresultat		-342 121	
Finansinntekter og finanskostnader			
Annen renteinntekt		83	
Sum finansinntekter		83	
Annen rentekostnad		4 530	
Sum finanskostnader		4 530	
Netto finans		-4 447	
Ordinært resultat før skattekostnad		-346 569	0
Ordinært resultat etter skattekostnad		-346 569	0
Årsresultat		-346 569	0
Årsresultat etter minoritetsinteresser		-346 569	
Totalresultat		-346 569	
Overføringer og disponeringer			
Udekket tap		-346 569	
Sum overføringer og disponeringer		-346 569	




Balanse

Beløp i: NOK	Note	2018	2017
BALANSE - EIENDELER			
Anleggsmidler			
Immaterielle eiendeler			
Varige driftsmidler			
Driftsløsøre, inventar, verktøy, kontormaskiner og lignende	5	70 119	
Sum varige driftsmidler		70 119	
Sum anleggsmidler		70 119	0
Omløpsmidler			
Varer			
Sum varer		139 949	
Fordringer			
Kundefordringer		172 514	
Andre fordringer		89 310	
Sum fordringer		261 824	
Bankinnskudd, kontanter og lignende			
Bankinnskudd, kontanter og lignende		377 542	
Sum bankinnskudd, kontanter og lignende		377 542	
Sum omløpsmidler		779 315	0
SUM EIENDELER		849 434	0
BALANSE - EGENKAPITAL OG GJELD			
Egenkapital			
Innskutt egenkapital			
Selskapskapital	3	30 000	
Annen innskutt egenkapital		-5 570	
Sum innskutt egenkapital		24 430	




Balanse

Beløp i: NOK	Note	2018	2017
Opptjent egenkapital			
Udekket tap		346 569	
Sum opptjent egenkapital		-346 569	
Sum egenkapital	6	-322 139	0
Sum langsiktig gjeld		0	0
Kortsiktig gjeld			
Leverandørgjeld		275 826	
Skyldige offentlige avgifter		279 776	
Annen kortsiktig gjeld		615 970	
Sum kortsiktig gjeld		1 171 572	
Sum gjeld		1 171 572	0
SUM EGENKAPITAL OG GJELD		849 434	0



Årsregnskap 2018
Dastefano AS

Resultatregnskap
Balanse
Noter til regnskapet



Org.nr.: 920 633 676



RESULTATREGNSKAP		
DASTEFANO AS		
	Note	2018
DRIFTSINNEKTER OG DRIFTSKOSTNADER		
Salgsinntekt		4 082 993
Sum driftsinntekter		4 082 993
Varekostnad		1 282 866
Lønnskostnad	2	1 777 216
Avskrivning av driftsmidler	5	7 001
Annen driftskostnad		1 358 031
Sum driftskostnader		4 425 114
Driftsresultat		-342 121
FINANSINNEKTER OG FINANSKOSTNADER		
Annen renteinntekt		83
Annen rentekostnad		4 530
Resultat av finansposter		-4 447
Ordinært resultat før skattekostnad		-346 569
Ordinært resultat		-346 569
Årsresultat		346 569
OVERFØRINGER		
Overført til udekket tap		346 569
Sum overføringer		-346 569





BALANSE		
DASTEFANO AS		
EIENDELER	Note	2018
ANLEGGSMIDLER		
VARIGE DRIFTSMIDLER		
Driftsløsøre, inventar o.a. utstyr	5	70 119
Sum varige driftsmidler		70 119
Sum anleggsmidler		70 119
OMLØPSMIDLER		
Lager av varer og annen beholdning		139 949
FORDRINGER		
Kundefordringer		172 514
Andre kortsiktige fordringer		89 310
Sum fordringer		261 824
Bankinnskudd, kontanter o.l.		377 542
Sum omløpsmidler		779 315
Sum eiendeler		849 434





BALANSE		
DASTEFANO AS		
EGENKAPITAL OG GJELD	Note	2018
EGENKAPITAL		
INNSKUTT EGENKAPITAL		
Aksjekapital	3	30 000
Annen innskutt egenkapital		-5 570
Sum innskutt egenkapital		24 430
OPPTJENT EGENKAPITAL		
Udekket tap		-346 569
Sum opptjent egenkapital		-346 569
Sum egenkapital	6	-322 139
GJELD		
KORTSIKTIG GJELD		
Leverandørgjeld		275 826
Skyldig offentlige avgifter		279 776
Annen kortsiktig gjeld		615 970
Sum kortsiktig gjeld		1 171 572
Sum gjeld		1 171 572
Sum egenkapital og gjeld		849 434

Styret i Dastefano AS 30/6-19


Geir Bakke
styreleder


Frode Akse
styremedlem


Andreas Wassbjer
styremedlem/daglig leder


Frank Ove Ditlaroche
styremedlem

DASTEFANO AS SIDE 4



Note 1 Regnskapsprinsipper og virkning av prinsippendringer

Generelt

Årsregnskapet er satt opp i samsvar med regnskapsloven og god regnskapsskikk for små foretak. Det er utarbeidet etter norsk regnskapsstandard. Unntaksreglene for små foretak er brukt for alle poster det ligger slik valgadgang.

Hovedregel for vurdering og klassifisering av eiendeler og gjeld

Eiendeler bestemt til varig eie og bruk er klassifisert som anleggsmidler. Andre eiendeler er klassifisert som omløpsmidler. Fordringer som skal tilbakebetales innen ett år fra etableringstidspunktet, er uansett klassifisert som omløpsmidler. Ved klassifisering av kortsiktig gjeld og langsiktig gjeld er analoge kriterier lagt til grunn.

Varige driftsmidler

Varige driftsmidler er vurdert til historisk kostpris etter fradrag for avskrivninger. Driftsmidlene saldoavskrives.

Fordringer

Kundefordringer og andre fordringer er ført opp til pålydende etter fradrag for avsetning til forventet tap. Avsetning til tap gjøres på grunnlag av individuelle vurderinger av de enkelte fordringene.

Skatter

Skattene kostnadsføres når de påløper, dvs. at skattekostnaden er knyttet til regnskapsmessige resultater før skatter. Skattekostnaden består av betalbar skatt (skatt på årets skattepliktig inntekt), og endring i (netto) utsatt skatt. Utsatt skatt i balansen beregnes på grunnlag av midlertidige forskjeller mellom regnskapsmessig og skattemessige verdier. Årsaken til at utsatt oppstår, er ulik periodisering av det regnskapsmessige og skattemessige resultat

Note 2 Lønnskostnader og ytelser, godtgjørelser til daglig leder, styret.

Lønnskostnader	2018
Lønninger	1 568 953
Arbeidsgiveravgift	193 475
Pensjonskostnader	14 476
Andre ytelser	312
Sum	1 777 216

Selskapet har i 2018 sysselsatt 4 årsverk.

PENSJONSFORPLIKTELSER

Selskapet er pliktig til å ha tjenestepensjonsordning etter lov om obligatorisk tjenestepensjon. Selskapets pensjonsordninger tilfredsstiller kravene i denne lov.

Daglig leder har ikke tatt ut lønn eller annen godtgjørelse i 2018



Note 3 Aksjonærer

AKSJEKAPITALEN I DASTEFANO AS PR. 31.12 BESTÅR AV:

	Antall	Pålydende	Bokført
Ordinære aksjer	30 000	1,00	30 000
Sum	30 000		30 000

EIERSTRUKTUR

De største aksjonærene i % pr. 31.12 var:

	Ordinære	Eierandel	Stemmeandel
Happy Italy AS	30 000	100,0	100,0
Totalt antall aksjer	30 000	100,0	100,0

Note 4 Skatt

Årets skattekostnad 2018

Resultatført skatt på ordinært resultat:

Betalbar skatt	0
Endring i utsatt skattefordel	0
Skattekostnad ordinært resultat	0

Skattepliktig inntekt:

Ordinært resultat før skatt	-346 569
Permanente forskjeller	2 013
Endring i midlertidige forskjeller	-8 423
Skattepliktig inntekt	-352 978

Betalbar skatt i balansen:

Betalbar skatt på årets resultat	0
Sum betalbar skatt i balansen	0

Skatteeffekten av midlertidige forskjeller og underskudd til fremføring som har gitt opphav til utsatt skatt og utsatte skattefordeler, spesifisert på typer av midlertidige forskjeller:

	2018
Varige driftsmidler	8 423
Sum	8 423

Akkumulert fremførbart underskudd	-352 978
Inngår ikke i beregningen av utsatt skatt	344 556
Grunnlag for beregning av utsatt skatt	0

Utsatt skattefordel (22 %) **0**

I henhold til God regnskapsskikk for små foretak balanseføres ikke utsatt skattefordel.



Note 5 Anleggsmidler

	Driftsløspøre, inventar ol.	Sum
+ Tilgang kjøpte anleggsmidler	77 120	77 120
= Anskaffelseskost 31.12.18	77 120	77 120
Akkumulerte avskrivninger 31.12.18	7 001	7 001
= Bokført verdi 31.12.18	70 119	70 119
Årets ordinære avskrivninger	7 001	7 001
Økonomisk levetid	5 år	

Note 6 Egenkapital

	Aksjekapital	Overkurs	Annen egenkapital	Sum egenkapital
Pr. 19.02.2018 Stiftelse	30 000	-5 570	0	24 430
Årets resultat			-346 569	-346 569
Pr. 31.12.2018	30 000	-5 570	-346 569	-322 139

Styret er oppmerksom på at egenkapitalen er tapt. Men i oppstartfasen er dette tatt hensyn til. Styret forventer at selskapet skal ha positive resultater fremover.