



ÅRSREGNSKAPET FOR REGNSKAPSÅRET 2024 - GENERELL INFORMASJON

Enheten

Organisasjonsnummer: 976 001 583
Organisasjonsform: Stiftelse
Foretaksnavn: STIFTELSEN DET NORSKE SKOGFRØVERK
Forretningsadresse: Birkebeinervegen 11
2316 HAMAR

Regnskapsår

Årsregnskapets periode: 01.01.2024 - 31.12.2024

Konsern

Morselskap i konsern: Nei

Regnskapsregler

Regler for små foretak benyttet: Ja
Benyttet ved utarbeidelsen av årsregnskapet til selskapet: Regnskapslovens alminnelige regler

Årsregnskapet fastsatt av kompetent organ

Bekreftet av representant for selskapet: Hans Emil Glestad
Dato for fastsettelse av årsregnskapet: 19.03.2025

Grunnlag for avgivelse

År 2024: Årsregnskapet er elektronisk innlevert
År 2023: Tall er hentet fra elektronisk innlevert årsregnskap fra 2024

Det er ikke krav til at årsregnskapet m.v. som sendes til Regnskapsregisteret er undertegnet. Kontrollen på at dette er utført ligger hos revisor/enhetens øverste organ. Sikkerheten ivaretas ved at innsender har rolle/rettighet for innsending av årsregnskapet via Altinn, og ved at det bekreftes at årsregnskapet er fastsatt av kompetent organ.

Brønnøysundregistrene, 05.05.2026



Resultatregnskap

Beløp i: NOK	Note	2024	2023
RESULTATREGNSKAP			
Inntekter			
Salgsinntekt	1	10 789 882	10 456 544
Forvaltningsmidler	1	15 548 261	16 419 029
Sum inntekter		26 338 143	26 875 573
Kostnader			
Endring i beholdning av varer under tilvirkning og ferdig tilvirkede varer		-2 510 000	26 000
Endring i beholdning av egentilvirkede anleggsmidler		943 000	45 000
Varekostnad		403 747	929 968
Lønnskostnad	2	15 032 699	12 752 397
Avskrivning på driftsmidler	3	669 642	720 204
Annen driftskostnad	2	13 540 489	14 671 776
Sum kostnader		28 079 577	29 145 345
Driftsresultat		-1 741 434	-2 269 772
Finansinntekter og finanskostnader			
Annen renteinntekt		76 009	40 828
Sum finansinntekter		76 009	40 828
Annen rentekostnad		20 137	62 978
Sum finanskostnader		20 137	62 978
Netto finans		55 871	-22 150
Ordinært resultat før skattekostnad		-1 685 562	-2 291 923
Ordinært resultat etter skattekostnad		-1 685 562	-2 291 923
Årsresultat	4	-1 685 562	-2 291 923
Årsresultat etter minoritetsinteresser		-1 685 562	-2 291 923
Totalresultat		-1 685 562	-2 291 923



Resultatregnskap

Beløp i: NOK	Note	2024	2023
Overføringer og disponeringer			
Til/fra Annen egenkapital		-1 685 562	-2 291 923
Sum overføringer og disponeringer		-1 685 562	-2 291 923



Balanse

Beløp i: NOK	Note	2024	2023
BALANSE - EIENDELER			
Anleggsmidler			
Immaterielle eiendeler			
Varige driftsmidler			
Bygninger	3	8 853 000	9 113 000
Transportmidler	3	497 000	628 000
Driftsløsøre, inventar, verktøy, kontormaskiner	3	1 298 500	1 045 500
Sum varige driftsmidler	3, 5	10 648 500	10 786 500
Sum anleggsmidler		10 648 500	10 786 500
Omløpsmidler			
Varer			
Sum varer	6	15 788 000	14 221 000
Fordringer			
Kundefordringer		78 376	376 375
Andre kortsiktige fordringer		762 620	1 251 138
Sum fordringer		840 996	1 627 513
Bankinnskudd, kontanter og lignende			
Bankinnskudd, kontanter o.l.	7	2 293 454	3 815 615
Sum bankinnskudd, kontanter og lignende		2 293 454	3 815 615
Sum omløpsmidler		18 922 450	19 664 128
SUM EIENDELER		29 570 950	30 450 628
BALANSE - EGENKAPITAL OG GJELD			
Egenkapital			
Innskutt egenkapital			
Innskutt egenkapital		200 000	200 000
Sum innskutt egenkapital		200 000	200 000



Balanse

Beløp i: NOK	Note	2024	2023
Opptjent egenkapital			
Annen egenkapital		20 455 247	22 140 809
Sum opptjent egenkapital		20 455 247	22 140 809
Sum egenkapital	4	20 655 247	22 340 809
Sum langsiktig gjeld		0	0
Kortsiktig gjeld			
Kassekreditt	5	353 136	
Leverandørgjeld		2 783 347	2 752 656
Skyldige offentlige avgifter		1 216 204	988 043
Annen kortsiktig gjeld	1	4 563 015	4 369 120
Sum kortsiktig gjeld		8 915 703	8 109 819
Sum gjeld		8 915 703	8 109 819
SUM EGENKAPITAL OG GJELD		29 570 950	30 450 628



Brønnøysundregistrene

ÅRSREGNSKAP FOR REGNSKAPSÅRET 2024 - GENERELL INFORMASJON

Journalnummer: 2025 349358

Enheten

Organisasjonsnummer: 976 001 583
Organisasjonsform: Stiftelse
Foretaksnavn: STIFTELSEN DET NORSKE SKOGFRØVERK
Forretningsadresse: Birkebeinervegen 11
2316 HAMAR

Regnskapsår

Årsregnskapets periode: 01.01.2024 - 31.12.2024

Konsern

Morselskap i konsern: Nei

Regnskapsregler

Regler for små foretak benyttet: Ja
Benyttet ved utarbeidelsen av
årsregnskapet til selskapet: Regnskapslovens alminnelige regler

Årsregnskapet fastsatt av kompetent organ

Bekreftet av representant for selskapet: Hans Emil Glestad
Dato for fastsettelse av årsregnskapet: 19.03.2025

Grunnlag for avgivelse

År 2024: Årsregnskap er elektronisk innlevert.
År 2023: Tall er hentet fra elektronisk innlevert årsregnskap fra 2024.

Det er ikke krav til at årsregnskapet m.v. som sendes til Regnskapsregisteret er undertegnet. Kontrollen på at dette er utført ligger hos revisor/enhetens øverste organ. Sikkerheten ivaretas ved at innsender har rolle/rettighet for innsending av årsregnskapet via Altinn, og ved at det bekreftes at årsregnskapet er fastsatt av kompetent organ.

Brønnøysundregistrene, 01.04.2025



Organisasjonsnr: 976 001 583
STIFTELSEN DET NORSKE SKOGFRØVERK

RESULTATREGNSKAP

Beløp i: NOK	Note	2024	2023
RESULTATREGNSKAP			
Inntekter			
Salgsinntekt	1	10 789 882	10 456 544
Forvaltningsmidler	1	15 548 261	16 419 029
Sum inntekter		26 338 143	26 875 573
Kostnader			
Endring i beholdning av varer under tilvirkning og ferdig tilvirkede varer		-2 510 000	26 000
Endring i beholdning av egentilvirkede anleggsmidler		943 000	45 000
Varekostnad		403 747	929 968
Lønnskostnad	2	15 032 699	12 752 397
Avskrivning på driftsmidler	3	669 642	720 204
Annen driftskostnad	2	13 540 489	14 671 776
Sum kostnader		28 079 577	29 145 345
Driftsresultat		-1 741 434	-2 269 772
Finansinntekter og finanskostnader			
Annen renteinntekt		76 009	40 828
Sum finansinntekter		76 009	40 828
Annen rentekostnad		20 137	62 978
Sum finanskostnader		20 137	62 978
Netto finans		55 871	-22 150
Ordinært resultat før skattekostnad		-1 685 562	-2 291 923
Ordinært resultat etter skattekostnad		-1 685 562	-2 291 923
Årsresultat	4	-1 685 562	-2 291 923
Årsresultat etter minoritetsinteresser		-1 685 562	-2 291 923
Totalresultat		-1 685 562	-2 291 923
Overføringer og disponeringer			
Til/fra Annen egenkapital		-1 685 562	-2 291 923
Sum overføringer og disponeringer		-1 685 562	-2 291 923



Organisasjonsnr: 976 001 583
STIFTELSEN DET NORSKE SKOGFRØVERK

BALANSE

Beløp i: NOK	Note	2024	2023
--------------	------	------	------

BALANSE - EIENDELER

Anleggsmidler

Immaterielle eiendeler

Varige driftsmidler

Bygninger	3	8 853 000	9 113 000
Transportmidler	3	497 000	628 000
Driftsløsøre, inventar, verktøy, kontormaskiner	3	1 298 500	1 045 500
Sum varige driftsmidler	3, 5	10 648 500	10 786 500

Sum anleggsmidler		10 648 500	10 786 500
--------------------------	--	-------------------	-------------------

Omløpsmidler

Varer

Sum varer	6	15 788 000	14 221 000
------------------	----------	-------------------	-------------------

Fordringer

Kundefordringer		78 376	376 375
Andre kortsiktige fordringer		762 620	1 251 138
Sum fordringer		840 996	1 627 513

Bankinnskudd, kontanter og lignende

Bankinnskudd, kontanter o. l.	7	2 293 454	3 815 615
Sum bankinnskudd, kontanter og lignende		2 293 454	3 815 615

Sum omløpsmidler		18 922 450	19 664 128
-------------------------	--	-------------------	-------------------

SUM EIENDELER		29 570 950	30 450 628
----------------------	--	-------------------	-------------------

BALANSE - EGENKAPITAL OG GJELD

Egenkapital

Innskutt egenkapital

Innskutt egenkapital		200 000	200 000
Sum innskutt egenkapital		200 000	200 000

Opptjent egenkapital

Annen egenkapital		20 455 247	22 140 809
Sum opptjent egenkapital		20 455 247	22 140 809

Sum egenkapital	4	20 655 247	22 340 809
------------------------	----------	-------------------	-------------------



Sum langsiktig gjeld		0	0
Kortsiktig gjeld			
Kassekreditt	5	353 136	
Leverandørgjeld		2 783 347	2 752 656
Skyldige offentlige avgifter		1 216 204	988 043
Annen kortsiktig gjeld	1	4 563 015	4 369 120
Sum kortsiktig gjeld		8 915 703	8 109 819
Sum gjeld		8 915 703	8 109 819
SUM EGENKAPITAL OG GJELD		29 570 950	30 450 628



Organisasjonsnr: 976 001 583
STIFTELSEN DET NORSKE SKOGFRØVERK

NOTEOPPLYSNINGER - SELSKAP - alle poster oppgitt i hele tall

Note
2

Antall årsverk i regnskapsåret
16.10

<u>Sum</u>	<u>Beløp</u>
<u>Balanseført verdi 31.12.</u>	<u>Varige driftsmidler Immaterielle eiend.</u>

Konsernregnskap

Morselskapet sitt navn

Forretningskontor for morselskapet

Begrunnelse for at datterselskap er utelatt fra konsolideringen

<u>Samlet beløp - tilknyttet selskap</u>	<u>Årets</u>	<u>Fjorårets</u>
--	--------------	------------------

<u>Samlet beløp - foretak i samme konsern</u>	<u>Årets</u>	<u>Fjorårets</u>
---	--------------	------------------

<u>Samlet beløp - foretak i samme konsern</u>	<u>Årets</u>	<u>Fjorårets</u>
---	--------------	------------------

<u>Samlet beløp - felles kontrollert virksomhet</u>	<u>Årets</u>	<u>Fjorårets</u>
---	--------------	------------------

<u>Pantstillelse</u>	<u>Beløp</u>
----------------------	--------------

<u>Beholdning av egne aksjer</u>	<u>Antall</u>	<u>Pålydende</u>	<u>Andel av aksjek.</u>
----------------------------------	---------------	------------------	-------------------------



Årsregnskap 2024

Stiftelsen Det Norske Skogfrøverk

Org.nr. 976 001 583

Resultatregnskap
Balanse
Noter til regnskapet



Resultatregnskap

Driftsinntekter og driftskostnader	Note	2024	2023
Salgsinntekt	1	10 789 882	10 456 544
Forvaltningsmidler	1	15 548 261	16 419 029
Sum driftsinntekter		26 338 143	26 875 573
Varekostnad		403 747	929 968
Beholdningsendring egentilvirkede varer		943 000	45 000
Beholdningsendring råvarelager		-2 510 000	26 000
Lønnskostnad	2	15 032 699	12 752 397
Avskrivning på driftsmidler	3	669 642	720 204
Annen driftskostnad	2	13 540 489	14 671 776
Sum driftskostnader		28 079 577	29 145 345
Driftsresultat		-1 741 434	-2 269 772
Finansinntekter og finanskostnader			
Annen renteinntekt		76 009	40 828
Annen rentekostnad		20 137	62 978
Resultat av finansposter		55 871	-22 150
Resultat før skattekostnad		-1 685 562	-2 291 923
Resultat		-1 685 562	-2 291 923
Årsoverskudd	4	-1 685 562	-2 291 923
Overføringer			
Til/fra Annen egenkapital		-1 685 562	-2 291 923
Sum overføringer		-1 685 562	-2 291 923



Balanse

Eiendeler	Note	2024	2023
Anleggsmidler			
Varige driftsmidler			
Bygninger	3	8 853 000	9 113 000
Transportmidler	3	497 000	628 000
Driftsløsøre, inventar, verktøy, kontormaskiner	3	1 298 500	1 045 500
Sum varige driftsmidler	3, 5	10 648 500	10 786 500
Sum anleggsmidler		10 648 500	10 786 500
Omløpsmidler			
Lager av varer og annen beholdning	6	15 788 000	14 221 000
Fordringer			
Kundefordringer		78 376	376 375
Andre kortsiktige fordringer		762 620	1 251 138
Sum fordringer		840 996	1 627 513
Bankinnskudd, kontanter o.l.	7	2 293 454	3 815 615
Sum omløpsmidler		18 922 450	19 664 128
Sum eiendeler		29 570 950	30 450 628



Balanse

Egenkapital og gjeld	Note	2024	2023
Innskutt egenkapital			
Innskutt egenkapital		200 000	200 000
Sum innskutt egenkapital		200 000	200 000
Opptjent egenkapital			
Annen egenkapital		20 455 247	22 140 809
Sum opptjent egenkapital		20 455 247	22 140 809
Sum egenkapital	4	20 655 247	22 340 809
Gjeld			
Annen langsiktig gjeld			
Kortsiktig gjeld			
Kassekreditt	5	353 136	0
Leverandørgjeld		2 783 347	2 752 656
Skyldige offentlige avgifter		1 216 204	988 043
Annen kortsiktig gjeld	1	4 563 015	4 369 120
Sum kortsiktig gjeld		8 915 703	8 109 819
Sum gjeld		8 915 703	8 109 819
Sum gjeld og egenkapital		29 570 950	30 450 628

Hamar, 19.03.2025
Styret i Stiftelsen Det Norske Skogfrøverk

Lars Kihle
styreleder

Susanne Skinnehaugen Windju
nestleder

Tore Molteberg
styremedlem

Ingrid Knotten Haugberg
styremedlem

Jan Gaute Lie
styremedlem

Inger-Helene Onsager
styremedlem

Øyvind Meland Edvardsen
styremedlem

Hans Emil Glestad
daglig leder



Regnskapsprinsipper

Årsregnskapet er satt opp i samsvar med regnskapsloven og NRS 8 - God regnskapsskikk for små foretak.

Driftsinntekter

Inntektsføring ved salg av varer skjer på leveringstidspunktet. Tjenester inntektsføres etter hvert som de leveres.

Klassifisering og vurdering av anleggsmidler

Anleggsmidler omfatter eiendeler bestemt til varig eie og bruk. Anleggsmidler er vurdert til anskaffelseskost. Varige driftsmidler balanseføres og avskrives over driftsmidlets økonomiske levetid. Avskrivningsperioden for fast eiendom anskaffet etter 2009 er dekomponert i en del som gjelder råbygget og en del som gjelder faste tekniske installasjoner. Varige driftsmidler nedskrives til gjenvinnbart beløp ved verdifall som forventes ikke å være forbigående. Gjenvinnbart beløp er det høyeste av netto salgsverdi og verdi i bruk. Verdi i bruk er nåverdi av fremtidige kontantstrømmer knyttet til eiendelen. Nedskrivningen reverseres når grunnlaget for nedskrivningen ikke lenger er til stede.

Klassifisering og vurdering av omløpsmidler

Omløpsmidler og kortsiktig gjeld omfatter normalt poster som forfaller til betaling innen ett år etter balansedagen, samt poster som knytter seg til varekretsløpet. Omløpsmidler vurderes til laveste verdi av anskaffelseskost og virkelig verdi.

Varer

Varer er vurdert til det laveste av anskaffelseskost og netto salgsverdi.

Fordringer

Kundefordringer og andre fordringer oppføres til pålydende etter fradrag for avsetning til forventet tap. Avsetning til tap gjøres på grunnlag av en individuell vurdering av de enkelte fordringene.



Note 1 Inntekter

	2024	2023
Pr. Virksomhetsområde		
Forvaltningsstøtte fra LMD	9 320 400	9 000 000
Klimatiltak fra LMD	6 000 000	6 000 000
Sum	15 320 400	15 000 000

Fra tidligere år er kr 1 395 740 i klimamidler til kjøp av frøplantasjer avsatt i balansen til bruk i senere år og blir inntektsført og sammenstilt med tilhørende investering, beløpet er inkludert i annen kortsiktig gjeld..

Inntekter fra frøverksdriften skal etter avtale med Landbruks- og matdepartementet være med på å finansiere de av forvaltningsoppgavene som klart gir et bidrag til frøverksdriften.

Note 2 Lønnskostnader og ytelser, godtgjørelser til daglig leder, styret og revisor

Lønnskostnader

	2024	2023
Lønninger	11 211 990	10 239 535
Arbeidsgiveravgift	1 753 621	1 546 867
Pensjonskostnader	1 669 308	599 433
Andre ytelser	397 780	366 563
Sum	15 032 699	12 752 397

Selskapet har i 2024 sysselsatt 16,1 årsverk.

Pensjonsforpliktelser

Selskapet er pliktig til å ha tjenstepensjonsordning etter lov om obligatorisk tjenstepensjon. Selskapets pensjonsordninger tilfredstiller kravene i denne lov.

Ytelser til ledende personer

	Daglig leder	Styret
Lønn	1 127 942	175 428
Annen godtgjørelse	4 392	0
Sum	1 132 334	175 428

Revisor

Kostnadsført revisjonshonorar for 2024 utgjør kr 57 500 ekskl. mva. I tillegg kommer honorar for andre tjenester med kr 0 ekskl. mva.



Note 3 Anleggsmidler

	Bygninger og tomter	Maskiner og anlegg	Driftsløsøre, inventar ol.	Sum
Anskaffelseskost pr. 01.01.24	10 645 392	3 518 942	1 499 359	15 663 692
+ Tilgang kjøpte driftsmidler	9 146	411 436	111 060	531 642
= Anskaffelseskost 31.12.24	10 654 539	3 930 378	1 610 419	16 195 335
Av- og nedskrivninger pr. 01.01.24	1 566 392	2 150 942	1 159 859	4 877 192
+ Årets ordinære avskrivninger	266 146	321 436	82 060	669 642
= Av- og nedskrivninger pr. 31.12.24	1 832 539	2 472 378	1 241 919	5 546 835
Bokført verdi 01.01.24	9 079 000	1 368 000	339 500	10 786 500
+ Tilgang i året	9 146	411 436	111 060	531 642
- Årets avskrivning og nedskrivning	266 146	321 436	82 060	669 642
= Bokført verdi 31.12.24	8 822 000	1 458 000	368 500	10 648 500
Økonomisk levetid	0-50 år	3-20 år	3-15 år	

Note 4 Egenkapital

	Grunnkapital	Frøsikrings- fond	Vedlikeholds-fond	Annen egenkapital	Sum egenkapital
Pr. 31.12.2023	-200 000	0	0	-22 140 809	-22 340 809
Årets resultat		0		1 685 562	1 685 562
Pr 31.12.2024	-200 000	0	0	-20 455 247	-20 655 247

Stiftelsens egenkapital pr 31.12 er hovedsakelig bundet i varelager og likviditetsreserve. Denne reserven er ansett å være nødvendig til delvis dekning av kommende konglesankinger.

Note 5 Pantstillelser og garantier

	31.12.2024	31.12.2023
Pantsikret gjeld, pantstillelser og garantier		
Kassakreditt - limit 3 mill	-353 136	0
Sum	-353 136	0
Regnskapsført verdi av pantsikrede eiendeler		
Faste eiendommer, Birkebeinerveien 11	6 332 000	6 486 000
Sum	6 332 000	6 486 000



Note 6 Varer

Varelager	2024	2023
Lager av råvarer (kongler)	2 510 000	0
Lager av egentilvirkede ferdigvarer (frølager)	13 278 000	14 221 000
Sum varelager	15 788 000	14 221 000

Verdsettelsen av ferdigvarelageret vurderes til variabel tilvirkningskost.

Ved verdsettelse av ferdigvarelageret inngår kun frøpartier med tilfredsstillende spireprosent.

Ved nye tester i laboratoriet vil det kunne forekomme at partier oppnår bedre spireprosent enn ved tidligere tester. Hvis denne oppgangen antas å være av forbigående art, endres ikke partiets status. Minimum spireprosent for gran er 90% og for furu 85%. Dette er uforandret fra tidligere år. Det er ingen forhold som tilsier at grensene for kvalifisering til oppføring av varelageret skal endres i årsregnskapet for 2024.

Note 7 Bankinnskudd

Innestående midler på skattetrekkskonto (bundne midler) er på kr. 667 405.



Årsregnskap 2024

Stiftelsen Det Norske Skogfrøverk

Org.nr. 976 001 583

Resultatregnskap
Balanse
Noter til regnskapet



Resultatregnskap

Driftsinntekter og driftskostnader	Note	2024	2023
Salgsinntekt	1	10 789 882	10 456 544
Forvaltningsmidler	1	15 548 261	16 419 029
Sum driftsinntekter		26 338 143	26 875 573
Varekostnad		403 747	929 968
Beholdningsendring egentilvirkede varer		943 000	45 000
Beholdningsendring råvarelager		-2 510 000	26 000
Lønnskostnad	2	15 032 699	12 752 397
Avskrivning på driftsmidler	3	669 642	720 204
Annen driftskostnad	2	13 540 489	14 671 776
Sum driftskostnader		28 079 577	29 145 345
Driftsresultat		-1 741 434	-2 269 772
Finansinntekter og finanskostnader			
Annen renteinntekt		76 009	40 828
Annen rentekostnad		20 137	62 978
Resultat av finansposter		55 871	-22 150
Resultat før skattekostnad		-1 685 562	-2 291 923
Resultat		-1 685 562	-2 291 923
Årsoverskudd	4	-1 685 562	-2 291 923
Overføringer			
Til/fra Annen egenkapital		-1 685 562	-2 291 923
Sum overføringer		-1 685 562	-2 291 923



Balanseregnskap

Balanse

Eiendeler	Note	2024	2023
Anleggsmidler			
Varige driftsmidler			
Bygninger	3	8 853 000	9 113 000
Transportmidler	3	497 000	628 000
Driftsløsøre, inventar, verktøy, kontormaskiner	3	1 298 500	1 045 500
Sum varige driftsmidler	3, 5	10 648 500	10 786 500
Sum anleggsmidler		10 648 500	10 786 500
Omløpsmidler			
Lager av varer og annen beholdning	6	15 788 000	14 221 000
Fordringer			
Kundefordringer		78 376	376 375
Andre kortsiktige fordringer		762 620	1 251 138
Sum fordringer		840 996	1 627 513
Bankinnskudd, kontanter o.l.	7	2 293 454	3 815 615
Sum omløpsmidler		18 922 450	19 664 128
Sum eiendeler		29 570 950	30 450 628

Brønnøysundregistrene



Balanse

Egenkapital og gjeld	Note	2024	2023
Innskutt egenkapital			
Innskutt egenkapital		200 000	200 000
Sum innskutt egenkapital		200 000	200 000
Opptjent egenkapital			
Annen egenkapital		20 455 247	22 140 809
Sum opptjent egenkapital		20 455 247	22 140 809
Sum egenkapital	4	20 655 247	22 340 809
Gjeld			
Annen langsiktig gjeld			
Kortsiktig gjeld			
Kassekreditt	5	353 136	0
Leverandørgjeld		2 783 347	2 752 656
Skyldige offentlige avgifter		1 216 204	988 043
Annen kortsiktig gjeld	1	4 563 015	4 369 120
Sum kortsiktig gjeld		8 915 703	8 109 819
Sum gjeld		8 915 703	8 109 819
Sum gjeld og egenkapital		29 570 950	30 450 628

Hamar, 19.03.2025

Styret i Stiftelsen Det Norske Skogfrøverk

Lars Kihle
styreleder

Susanne Skinnemohaugen Windju
nestleder

Tore Molteberg
styremedlem

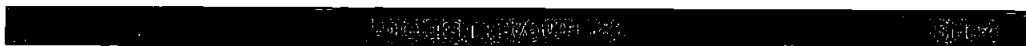
Ingrid Knotten Haugberg
styremedlem

Jan Gaute Lie
styremedlem

Inger-Helene Onsager
styremedlem

Øyvind Meland Edvardsen
styremedlem

Hans Emil Glestad
daglig leder





Stiftelsen Det norske Skogfrøverk

KONTANTSTRØMOPPSTILLING	2024	2023
Kontantstrømmer fra operasjonelle aktiviteter		
Resultat før skattekostnad	-1 685 562	-2 291 923
Ordinære avskrivninger	669 642	720 204
Endring i varelager	-1 567 000	71 000
Endring i kundefordringer	297 999	492 763
Endring i leverandørgjeld	30 691	-1 187 787
Endring i andre tidsavgrensninger	910 574	616 651
Netto kontantstrøm fra operasjonelle aktiviteter	-1 343 656	-1 579 092
Kontantstrømmer fra investeringsaktiviteter		
Innbetalinger ved salg av varige driftsmidler	0	0
Utbetalinger ved kjøp av varige driftsmidler	-531 642	-677 203
Netto kontantstrøm fra investeringsaktiviteter	-531 642	-677 203
Kontantstrømmer fra finansieringsaktiviteter		
Bruk/innbetaling avsatte klimamidler	0	0
Trekk på kassakreditt	353 136	0
Nedbetaling lån	0	0
Netto kontantstrøm fra finansieringsaktiviteter	353 136	0
Netto endring i kontanter og kontantekviv.	-1 522 162	-2 256 295
Beholdning av kontanter og kontantekviv. 01.01.	3 815 615	6 071 910
Beholdning av kontanter og kontantekviv. 31.12.	2 293 453	3 815 615



Regnskapsprinsipper

Årsregnskapet er satt opp i samsvar med regnskapsloven og NRS 8 - God regnskapsskikk for små foretak.

Driftsinntekter

Inntektsføring ved salg av varer skjer på leveringstidspunktet. Tjenester inntektsføres etter hvert som de leveres.

Klassifisering og vurdering av anleggsmidler

Anleggsmidler omfatter eiendeler bestemt til varig eie og bruk. Anleggsmidler er vurdert til anskaffelseskost. Varige driftsmidler balanseføres og avskrives over driftsmidlets økonomiske levetid. Avskrivningsperioden for fast eiendom anskaffet etter 2009 er dekomponert i en del som gjelder råbygget og en del som gjelder faste tekniske installasjoner. Varige driftsmidler nedskrives til gjenvinnbart beløp ved verdifall som forventes ikke å være forbigående. Gjenvinnbart beløp er det høyeste av netto salgsverdi og verdi i bruk. Verdi i bruk er nåverdi av fremtidige kontantstrømmer knyttet til eiendelen. Nedskrivningen reverseres når grunnlaget for nedskrivningen ikke lenger er til stede.

Klassifisering og vurdering av omløpsmidler

Omløpsmidler og kortsiktig gjeld omfatter normalt poster som forfaller til betaling innen ett år etter balansedagen, samt poster som knytter seg til varekretsløpet. Omløpsmidler vurderes til laveste verdi av anskaffelseskost og virkelig verdi.

Varer

Varer er vurdert til det laveste av anskaffelseskost og netto salgsverdi.

Fordringer

Kundefordringer og andre fordringer oppføres til pålydende etter fradrag for avsetning til forventet tap. Avsetning til tap gjøres på grunnlag av en individuell vurdering av de enkelte fordringene.





Note 1 Inntekter

	2024	2023
Pr. Virksomhetsområde		
Forvaltningsstøtte fra LMD	9 320 400	9 000 000
Klimatiltak fra LMD	6 000 000	6 000 000
Sum	15 320 400	15 000 000

Fra tidligere år er kr 1 395 740 i klimamidler til kjøp av frøplantasjer avsatt i balansen til bruk i senere år og blir inntektsført og sammenstilt med tilhørende investering, beløpet er inkludert i annen kortsiktig gjeld..

Inntekter fra frøverksdriften skal etter avtale med Landbruks- og matdepartementet være med på å finansiere de av forvaltningsoppgavene som klart gir et bidrag til frøverksdriften.

Note 2 Lønnskostnader og ytelser, godtgjørelser til daglig leder, styret og revisor

Lønnskostnader

	2024	2023
Lønninger	11 211 990	10 239 535
Arbeidsgiveravgift	1 753 621	1 546 867
Pensjonskostnader	1 669 308	599 433
Andre ytelser	397 780	366 563
Sum	15 032 699	12 752 397

Selskapet har i 2024 sysselsatt 16,1 årsverk.

Pensjonsforpliktelser

Selskapet er pliktig til å ha tjenstepensjonsordning etter lov om obligatorisk tjenstepensjon. Selskapets pensjonsordninger tilfredsstiller kravene i denne lov.

Ytelser til ledende personer

	Daglig leder	Styret
Lønn	1 127 942	175 428
Annen godtgjørelse	4 392	0
Sum	1 132 334	175 428

Revisor

Kostnadsført revisjonshonorar for 2024 utgjør kr 57 500 ekskl. mva. I tillegg kommer honorar for andre tjenester med kr 0 ekskl. mva.



Note 3 Anleggsmidler

	Bygninger og tomter	Maskiner og anlegg	Driftsløsøre, inventar ol.	Sum
Anskaffelseskost pr. 01.01.24	10 645 392	3 518 942	1 499 359	15 663 692
+ Tilgang kjøpte driftsmidler	9 146	411 436	111 060	531 642
= Anskaffelseskost 31.12.24	10 654 539	3 930 378	1 610 419	16 195 335
Av- og nedskrivninger pr. 01.01.24	1 566 392	2 150 942	1 159 859	4 877 192
+ Årets ordinære avskrivninger	266 146	321 436	82 060	669 642
= Av- og nedskrivninger pr. 31.12.24	1 832 539	2 472 378	1 241 919	5 546 835
Bokført verdi 01.01.24	9 079 000	1 368 000	339 500	10 786 500
+ Tilgang i året	9 146	411 436	111 060	531 642
- Årets avskrivning og nedskrivning	266 146	321 436	82 060	669 642
= Bokført verdi 31.12.24	8 822 000	1 458 000	368 500	10 648 500
Økonomisk levetid	0-50 år	3-20 år	3-15 år	

Note 4 Egenkapital

	Grunnkapital	Frøsikringsfond	Vedlikeholds-fond	Annen egenkapital	Sum egenkapital
Pr. 31.12.2023	-200 000	0	0	-22 140 809	-22 340 809
Årets resultat		0		1 685 562	1 685 562
Pr 31.12.2024	-200 000	0	0	-20 455 247	-20 655 247

Stiftelsens egenkapital pr 31.12 er hovedsakelig bundet i varelager og likviditetsreserve. Denne reserven er ansett å være nødvendig til delvis dekning av kommende konglesankinger.

Note 5 Pantstillelser og garantier

	31.12.2024	31.12.2023
Pantsikret gjeld, pantstillelser og garantier		
Kassakreditt - limit 3 mill	-353 136	0
Sum	-353 136	0
Regnskapsført verdi av pantsikrede eiendeler		
Faste eiendommer, Birkebeinerveien 11	6 332 000	6 486 000
Sum	6 332 000	6 486 000



Note 6 Varer

Varelager	2024	2023
Lager av råvarer (kongler)	2 510 000	0
Lager av egentilvirkede ferdigvarer (frølager)	13 278 000	14 221 000
Sum varelager	15 788 000	14 221 000

Verdsettelsen av ferdigvarelageret vurderes til variabel tilvirkningskost.

Ved verdsettelse av ferdigvarelageret inngår kun frøpartier med tilfredsstillende spireprosent.

Ved nye tester i laboratoriet vil det kunne forekomme at partier oppnår bedre spireprosent enn ved tidligere tester. Hvis denne oppgangen antas å være av forbigående art, endres ikke partiets status. Minimum spireprosent for gran er 90% og for furu 85%. Dette er uforandret fra tidligere år. Det er ingen forhold som tilsier at grensene for kvalifisering til oppføring av varelageret skal endres i årsregnskapet for 2024.

Note 7 Bankinnskudd

Innstående midler på skattetrekkskonto (bundne midler) er på kr. 667 405.



Til styret i Stiftelsen Det Norske Skogfrøverk

UAVHENGIG REVISORS BERETNING

Uttalelse om årsregnskapet

Konklusjon

Vi har revidert årsregnskapet for Stiftelsen Det Norske Skogfrøverk som viser et underskudd på kr 1 685 562. Årsregnskapet består av balanse per 31. desember 2024, resultatregnskap for regnskapsåret avsluttet per denne datoen, kontantstrøm og noter til årsregnskapet, herunder et sammendrag av viktige regnskapsprinsipper.

Etter vår mening

- oppfyller årsregnskapet gjeldende lovkrav, og
- gir årsregnskapet et rettviseende bilde av stiftelsens finansielle stilling per 31. desember 2024 og av dens resultat og kontantstrømmer for regnskapsåret avsluttet per denne datoen i samsvar med regnskapslovens regler og god regnskapsskikk i Norge.

Grunnlag for konklusjonen

Vi har gjennomført revisjonen i samsvar med den internasjonale revisjonsstandard for revisjon av regnskap til mindre komplekse enheter (ISA for MKE). Våre oppgaver og plikter i henhold til ISA for MKE er beskrevet nedenfor under Revisors oppgaver og plikter ved revisjonen av årsregnskapet. Vi er uavhengige av stiftelsen i samsvar med kravene i relevante lover og forskrifter i Norge og International Code of Ethics for Professional Accountants (inkludert internasjonale uavhengighetsstandarder) utstedt av International Ethics Standards Board for Accountants (IESBA-reglene), og vi har overholdt våre øvrige etiske forpliktelser i samsvar med disse kravene. Innhentet revisjonsbevis er etter vår vurdering tilstrekkelig og hensiktsmessig som grunnlag for vår konklusjon.

Øvrig informasjon

Styret og daglig leder (ledelsen) er ansvarlige (ledelsen) er ansvarlig for øvrig informasjon som er publisert sammen med årsregnskapet. Øvrig informasjon omfatter årsberetning. Vår konklusjon om årsregnskapet ovenfor dekker ikke øvrig informasjon.

I forbindelse med revisjonen av årsregnskapet er det vår oppgave å lese øvrig informasjon. Formålet er å vurdere hvorvidt det foreligger vesentlig inkonsistens mellom øvrig informasjon og årsregnskapet og den kunnskap vi har opparbeidet oss under revisjonen av årsregnskapet, eller hvorvidt informasjonen i øvrig informasjon ellers fremstår som vesentlig feil. Vi har plikt til å rapportere dersom øvrig informasjon fremstår som vesentlig feil. Vi har ingenting å rapportere i så henseende.

Ledelsens ansvar for årsregnskapet

Styret og daglig leder (ledelsen) er ansvarlige for å utarbeide årsregnskapet og for at det gir et rettviseende bilde i samsvar med regnskapslovens regler og god regnskapsskikk i Norge. Ledelsen er også ansvarlig for slik internkontroll som den finner nødvendig for å kunne utarbeide et årsregnskap som ikke inneholder vesentlig feilinformasjon, verken som følge av misligheter eller utilsiktede feil.

FLYT Revisjon AS | Adresse: Vangsvegen 73, Pb 4173, 2307 Hamar | Tlf: 62 55 52 00

Bank: 1800.05.14914 | Foretaksnr.: NO 951 697 826 MVA | Medlem av DnR | www.flyt-revisjon.no

Penneo Dokumentnøkkelt: RCKPA-95.00-1G1EU-1J1E7-JP008-T72AA



Uavhengig revisors beretning 2024
Stiftelsen Det Norske Skogfrøverk

Ved utarbeidelsen av årsregnskapet må ledelsen ta standpunkt til stiftelsens evne til fortsatt drift og opplyse om forhold av betydning for fortsatt drift. Forutsetningen om fortsatt drift skal legges til grunn for årsregnskapet så lenge det ikke er sannsynlig at virksomheten vil bli avviklet.

Revisors oppgaver og plikter ved revisjonen av årsregnskapet

Vårt mål er å oppnå betryggende sikkerhet for at årsregnskapet som helhet ikke inneholder vesentlig feilinformasjon, verken som følge av misligheter eller utilsiktede feil, og å avgi en revisjonsberetning som inneholder vår konklusjon. Betryggende sikkerhet er en høy grad av sikkerhet, men ingen garanti for at en revisjon utført i samsvar med ISA for MKE, alltid vil avdekke vesentlig feilinformasjon. Feilinformasjon kan oppstå som følge av misligheter eller utilsiktede feil. Feilinformasjon er å anse som vesentlig dersom den enkeltvis eller samlet med rimelighet kan forventes å påvirke de økonomiske beslutningene som brukerne foretar på grunnlag av årsregnskapet.

For videre beskrivelse av revisors oppgaver og plikter vises det til:
<https://revisorforeningen.no/revisjonsberetninger>.

Uttalelse om øvrige lovmessige krav

Konklusjon om forvaltning

Basert på vår revisjon av årsregnskapet som beskrevet ovenfor, og kontrollhandlinger vi har funnet nødvendig i henhold til internasjonal standard for attestasjonsoppdrag (ISAE) 3000 «Attestasjonsoppdrag som ikke er revisjon eller forenklet revisorkontroll av historisk finansiell informasjon», mener vi at stiftelsen er forvaltet i samsvar med lov, stiftelsens formål og vedtektene for øvrig.

Flyt Revisjon AS

Arild Wangen
statsautorisert revisor
(elektronisk signert)

Penneo Dokumentnøkkel: RCKPA-95J00-1G1EU-1J1E7-JP008-T72AA



PENNEO

Signaturene i dette dokumentet er juridisk bindende. Dokument signert med "Penneo™ - sikker digital signatur". De signerende parter sin identitet er registrert, og er listet nedenfor.

"Med min signatur bekrefter jeg alle datoer og innholdet i dette dokument."

Wangen, Arild

Oppdragsansvarlig

På vegne av: FLYT Revisjon AS

Serienummer: no_bankid:9578-5993-4-531759

IP: 87.248.xxx.xxx

2025-03-24 09:57:58 UTC



Penneo Dokumentnøkkel: RCKPA-9SJ00-1G1EU-1J1E7-JP008-T72AA

Dette dokumentet er signert digitalt via **Penneo.com**. De signerte dataene er validert ved hjelp av den matematiske hashverdien av det originale dokumentet. All kryptografisk bevisføring er innebygd i denne PDF-en for fremtidig validering.

Dette dokumentet er forseglet med et kvalifisert elektronisk segl ved bruk av et sertifikat og et tidsstempel fra en kvalifisert tilstjenesteleverandør.

Slik kan du bekrefte at dokumentet er originalt

Når du åpner dokumentet i Adobe Reader, kan du se at det er sertifisert av **Penneo A/S**. Dette beviser at innholdet i dokumentet ikke har blitt endret siden tidspunktet for signeringen. Bevis for de individuelle signatørens digitale signaturer er vedlagt dokumentet.

Du kan bekrefte de kryptografiske bevisene ved hjelp av Penneos validator, <https://penneo.com/validator>, eller andre valideringsverktøy for digitale signaturer.



Årsberetning 2024

Stiftelsen Det norske Skogfrøverk, i dagligtale Skogfrøverket, har som formål å sørge for landsdekkende forsyning av skogfrø. Selskapet driver produksjon og salg av frø, yter frøtjenester og løser forvaltningsoppgaver for Landbruks- og matdepartementet (LMD). Forvaltningsoppgavene er skogplanteforedling, frøplantasjedrift, testing av kongler og frø, rådgivning vedrørende frø- og planteforsyning og kontrolloppgaver.

Selskapet har hovedkontor i Hamar og avdelingskontorer i Steinkjer og Bergen.

Økonomi

Virksomheten ga et driftsunderskudd på 1.741.434 kr og et årsresultat på minus 1.685.562 kr. Hovedgrunnene til årets resultat er økt forbruk ifm. Ansettelse av daglig leder, dyrere lønnsoppgjør, sosiale kostnader og mer frøimport en forutsatt.

Det var en svak utvikling i frøsalget for 2024, på tross av høy aktivitet i skogbruket. Alt tyder på at frøsalget har flatet ut. Frøsalget utgjorde kr 10.156.784, en økning på 0,1 mill. kr fra 2023.

Skogfrøverket mottok 9.000.000 kr i refusjon fra LMD for utførte forvaltningsoppgaver. Dette er en reduksjon på 320.000 kr i forhold til 2023. Økningen i 2023 skyldtes en kompensasjon for den kraftige prisveksten fra 2022 til 2023. Det ble også gitt 6.000.000 kr fra LMD til konkrete klimaprojekter. Det er inntektsført kr 455.321 kr i tømmer salg fra Sannerud og Undeløs, som ble avvirket på grunn av konglesanking. Det ble utbetalt 428.226 kr i støtte til ulike prosjekter der Skogfrøverket er deltaker. Skogfrøverket har ikke langsiktig banklån ved utgangen av 2024.

Årsunderskuddet på 1.685.562 kr dekkes ved overføringer fra egenkapitalen.

Konglesanking, frølager og frøsalg

Det ble totalt sanket 1503 hl/53501 kg grankongler i 2024. Gitt forutsetningene for 2024 er vi godt fornøyd med resultatet. Det var mye kongler på Sanderud. Det var mindre kongler på Jordtveitmoen enn ventet og lite kongler på Svenneby og Hallen. På Hallen var det som vanlig mye skader. I år var det mye grankonglevikler, noe det har vært mindre av de siste sesongene. Dette kan få stor betydning for frøutbyttet. Samlet sett er frøtilgangen for gran meget tilfredsstillende for hele landet, når dette inkluderer både bestandsfrø og foredlet frø. Det arbeides med å øke frøtilgangen på furu.

Frøsalget av gran i 2024 var nokså likt med året før, med en nedgang på 1,3 %. Frøsalget av furu i 2024 har økt med 21,2 % fra året før. Økningen skyldes i hovedsak en dobling i salget av bestandsfrø hvor mye går til direkte såing.

Sanking av gråor, svartor og hengebjørk må følges opp fremover. Det er et økende behov for begge treslagene. I tillegg kommer etterspørsel etter andre lauvtrær.

Eablering av nye frøplantasjer

I takt med at eldre granfrøplantasjer avvikles på grunn av høy alder eller fordi leieavtaler for



grunnen utgår, må nye anlegges. Foredlingsprogrammet til furu krever etablering av flere nye plantasjer. Det er satt i gang et nytt prosjekt med eik, dette prosjektet krever også etablering av nye plantasjer.

Skogkultur og skogplantebredning som politisk satsingsområde

Skogplantebredning er en del av regjeringens nærings- og klimapolitikk, som legger til grunn at skogressursene blir ivaretatt og videreutvikles gjennom en aktiv skogkultur og skogplantebredning. Skogplantebredning er blant de mest kostnadseffektive klimatiltakene og bidrar samtidig til økt verdiskaping i skogbruket. Skogfrøverket fikk en ekstrabevilgning fra Landbruks- og matdepartementet på 6,0 mill. kr for å gjennomføre konkrete prosjekter som støtter opp om den nasjonale klimapolitikken. Prosjektene skal styrke foredlingsprogrammet samt forsere arbeidet med frøplantasjeprogrammet slik at potensialet for økt volumproduksjon og CO₂-opptak kan realiseres. Samtidig sikrer man at det brukes foryngelsesmaterialer i skogbruket som er bedre tilpasset klimaendringer. Skogfrøverket har lagt vekt på metoder som så raskt som mulig kan gi 2.-generasjons foredlingsmaterialer samt å finne genetiske materialer til den nye foredlingssonen G0, som krever foryngelsesmaterialer som er tilpasset et klima vi pr. i dag ikke har i Norge. I tillegg arbeides det for å innføre flere treslag i foredlings- og frøforsyningsvirksomheten.

Nye metoder og ny teknologi

Nye metoder og nytt verktøy fases inn i foredlingen. Foredlingsstasjonene muliggjør bruk av blomsterindusering, krysningsarbeid og stiklingeproduksjon under kontrollerte forhold i veksthus. Genotyping og slektskapsanalyser brukes i BWB-metoden (Breeding Without Breeding), som er gjennomført på foredling av furu. På sikt åpner genotyping også mulighetene for å foredle på egenskaper som virkeskvalitet og resistens mot råte (genomisk seleksjon). I tillegg reduserer det risiko for tap av genetisk diversitet i foredlingspopulasjonene.

Markedsutsikter

Det er stor aktivitet i skogbruket, og det forventes en fortsatt høy etterspørsel etter frø. Framtidige klimaendringer gir skogbruket betydelige utfordringer. Det er nødvendig, gjennom en aktiv og målrettet skogplantebredning, å utvikle frø- og plantematerialer som er tilpasset nye vekstvilkår.

Dette styrker grunnlaget for Skogfrøverkets virksomhet.

Behandlede saker

Det ble holdt 4 styremøter i 2024 og behandlet 19 saker.

Personal

Skogfrøverket hadde ved utgangen av 2024 15 fast ansatte medarbeidere, hvorav 3 stillinger er deltid. Inklusiv sesongarbeidskraft var antall årsverk i 2024 16,1.

Skogfrøverket ivaretar likestilling og tilrettelegger for ansatte med spesielle behov. Av de faste ansatte er det 6 kvinner og 9 menn. Daglig leder er mann.

Styret består av 7 personer, 3 kvinner og 4 menn. Bedriften har en rekrutterings- og



personalpolitikk som skal sikre like muligheter og rettigheter og hindre diskriminering. På Skogfrøverket er nå 3 nasjonaliteter representert i bedriften, i tillegg til norsk.

Helse, miljø og sikkerhet

Sykefraværet i 2024 var 33,5 dagsverk. Dette utgjør 1 % av den totale arbeidstiden, en reduksjon på 1,1 %-enheter fra 2023. Ca. 80 % av det totale sykefraværet er langtidsfravær som ikke er jobberelatert.

For stadig å forbedre arbeidsmiljøet har Skogfrøverket kontinuerlig gjennomgang av nødvendige tiltak innen helse, miljø og sikkerhet (HMS), slik som rutiner for medarbeidersamtaler, personalmøter og sosiale tiltak.

Det har ikke vært noen uønskede hendelser knyttet til HMS i 2024.


Stiftelsen arbeider etter bærekraftige prinsipper og forurenses ikke det ytre miljøet i nevneverdig grad.


Styret mener at det fremlagte årsregnskapet med tilhørende noter gir ett rettviseende bilde om Skogfrøverkets stilling pr 31.12.2024.


Over tid har egenkapitalen blitt redusert, det er vesentlig for videre drift at denne trenden snus. Forvaltningsbidrag og inntekter på frøsalg må økes dersom vedtatt strategi skal oppfylles.

Det er et stort behov for Skogfrøverkets tjenester og styret legger til grunn at driften ved Skogfrøverket skal fortsette.


Hamar, 19. mars 2025

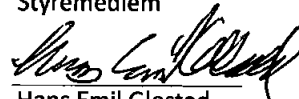

Lars Kihle
Styreleder



Inger Helene Onsager
Styremedlem



Øyvind Meland Edvartsen
Styremedlem
(Ansatt Representant)


Susanne Windju
Nestleder


Tore Molteberg
Styremedlem


Hans Emil Glestad
Daglig leder


Ingrid Knotten Haugberg
Styremedlem


Jan Gaute Lie
Styremedlem