



ÅRSREGNSKAPET FOR REGNSKAPSÅRET 2019 - GENERELL INFORMASJON

Enheten

Organisasjonsnummer: 921 593 007
Organisasjonsform: Aksjeselskap
Foretaksnavn: ENERGISELSKAPET ODDA AS
Forretningsadresse: Røldalsvegen 74B
5750 ODDA

Regnskapsår

Årsregnskapets periode: 01.01.2019 - 31.12.2019

Konsern

Mørselskap i konsern: Ja
Konsernregnskap lagt ved: Ja

Regnskapsregler

Regler for små foretak benyttet: Ja
Benyttet ved utarbeidelsen av årsregnskapet til selskapet: Regnskapslovens alminnelige regler
Benyttet ved utarbeidelsen av årsregnskapet til konsernet: Regnskapslovens alminnelige regler

Årsregnskapet fastsatt av kompetent organ

Bekreftet av representant for selskapet: Otto Thillmann
Dato for fastsettelse av årsregnskapet: 22.06.2020

Grunnlag for avgivelse

År 2019: Årsregnskapet er elektronisk innlevert
År 2018: Tall er hentet fra elektronisk innlevert årsregnskap fra 2019

Det er ikke krav til at årsregnskapet m.v. som sendes til Regnskapsregisteret er undertegnet. Kontrollen på at dette er utført ligger hos revisor/enhetens øverste organ. Sikkerheten ivaretas ved at innsender har rolle/rettighet for innsending av årsregnskapet via Altinn, og ved at det bekreftes at årsregnskapet er fastsatt av kompetent organ.

Brønnøysundregistrene, 20.07.2021



Resultatregnskap

Beløp i: NOK	Note	2019	2018
RESULTATREGNSKAP			
Inntekter			
Salgsinntekt	2,9	9 861 000	0
Sum inntekter		9 861 000	0
Kostnader			
Lønnskostnad	7,10	4 776 000	0
Avskrivning på varige driftsmidler og immaterielle eiendeler	2,3	801 000	0
Annen driftskostnad	2,10,1 2	4 182 000	0
Sum kostnader		9 759 000	0
Driftsresultat		102 000	0
Finansinntekter og finanskostnader			
Inntekt på investering i datterselskap og tilknyttet selskap	4	7 418 000	0
Annen renteinntekt	12	3 000	0
Sum finansinntekter		7 421 000	0
Annen rentekostnad	12	77 000	0
Sum finanskostnader		77 000	0
Netto finans		7 344 000	0
Ordinært resultat før skattekostnad		7 446 000	0
Skattekostnad på ordinært resultat	8	36 000	0
Ordinært resultat etter skattekostnad		7 410 000	0
Årsresultat		7 410 000	0
Overføringer og disponeringer			
Ordinært utbytte		1 500 000	
Overføringer til/fra annen egenkapital		5 910 000	
Sum overføringer og disponeringer		7 410 000	



Balanse

Beløp i: NOK	Note	2019	2018
BALANSE - EIENDELER			
Anleggsmidler			
Immaterielle eiendeler			
Utsatt skattefordel	8	122 000	
Sum immaterielle eiendeler		122 000	
Varige driftsmidler			
Driftsløsøre, inventar, verktøy, kontormaskiner og lignende	3	1 232 000	
Sum varige driftsmidler		1 232 000	
Finansielle anleggsmidler			
Investering i datterselskap	4	91 353 000	
Sum finansielle anleggsmidler		91 353 000	
Sum anleggsmidler		92 707 000	0
Omløpsmidler			
Varer			
Fordringer			
Kundefordringer	5		
Fordringer på konsernselskap vedr. driftsmessige forhold	5	666 000	
Andre fordringer	5	49 000	
Konsernfordringer	5	19 673 000	
Sum fordringer		20 388 000	
Bankinnskudd, kontanter og lignende			
Bankinnskudd, kontanter og lignende	11	407 000	
Sum bankinnskudd, kontanter og lignende		407 000	
Sum omløpsmidler		20 795 000	0
SUM EIENDELER		113 502 000	0

BALANSE - EGENKAPITAL OG GJELD



Balanse

Beløp i: NOK	Note	2019	2018
Egenkapital			
Innskutt egenkapital			
Selskapskapital	1,6	5 050 000	
Overkurs	1	21 563 000	
Sum innskutt egenkapital		26 613 000	
Opptjent egenkapital			
Avsatt utbytte	1	1 500 000	
Annen egenkapital	1	79 868 000	
Sum opptjent egenkapital		81 368 000	
Sum egenkapital		107 981 000	0
Gjeld			
Langsiktig gjeld			
Pensjonsforpliktelser	7	522 000	
Sum avsetninger for forpliktelser		522 000	
Annen langsiktig gjeld			
Langsiktig konserngjeld	5	2 100 000	
Sum annen langsiktig gjeld		2 100 000	
Sum langsiktig gjeld		2 622 000	0
Kortsiktig gjeld			
Leverandørgjeld		300 000	
Betalbar skatt	7	158 000	
Skyldige offentlige avgifter	12	250 000	
Skattetrekk og aga		374 000	
Annen kortsiktig gjeld	12	1 817 000	
Sum kortsiktig gjeld		2 899 000	
Sum gjeld		5 521 000	0
SUM EGENKAPITAL OG GJELD		113 502 000	0



Konsernets resultatregnskap

Beløp i: NOK	Note	2019	2018
RESULTATREGNSKAP			
Inntekter			
Kraftsalg	6,9	42 561 000	42 513 000
Periodisert nettinntekt	13	107 156 000	110 736 000
Annen driftsinntekt	6,9	23 194 000	23 112 000
Sum inntekter		172 911 000	176 361 000
Kostnader			
Kraftkjøp inkl eksternt nettap	13	44 050 000	41 839 000
Nettleie overliggende nett	13	52 309 000	52 333 000
Lønnskostnad	7,10	22 954 000	23 859 000
Avskrivning på varige driftsmidler og immaterielle eiendeler	2	15 953 000	15 235 000
Annen driftskostnad	7,10,1 2	20 940 000	24 833 000
Sum kostnader		156 206 000	158 099 000
Driftsresultat		16 705 000	18 262 000
Finansinntekter og finanskostnader			
Annen renteinntekt	12	447 000	448 000
Sum finansinntekter		447 000	448 000
Annen rentekostnad	4,12	7 473 000	6 990 000
Sum finanskostnader		7 473 000	6 990 000
Netto finans		-7 026 000	-6 542 000
Ordinært resultat før skattekostnad		9 679 000	11 720 000
Skattekostnad på ordinært resultat	8	2 218 000	2 616 000
Ordinært resultat etter skattekostnad		7 461 000	9 104 000
Årsresultat		7 461 000	9 104 000
Minoritetsinteresser		51 000	40 000
Årsresultat etter minoritetsinteresser		7 410 000	9 064 000



Konsernets resultatregnskap

Beløp i: NOK	Note	2019	2018
Overføringer og disponeringer			
Ordinært utbytte		1 500 000	1 500 000
Overføringer til/fra annen egenkapital		5 910 000	7 564 000
Sum overføringer og disponeringer		7 410 000	9 064 000



Konsernets balanse

Beløp i: NOK	Note	2019	2018
BALANSE - EIENDELER			
Anleggsmidler			
Immaterielle eiendeler			
Goodwill	2	5 500 000	6 000 000
Sum immaterielle eiendeler		5 500 000	6 000 000
Varige driftsmidler			
Bygg nettanlegg, fiber	2	285 972 000	285 979 000
Anlegg under utførelse	2	2 239 000	3 289 000
Driftsløsøre, inventar, verktøy, kontormaskiner og lignende	2	33 130 000	30 149 000
Sum varige driftsmidler		321 341 000	319 417 000
Finansielle anleggsmidler			
Investeringer i aksjer og andeler	4	1 675 000	1 665 000
Andre fordringer	4	120 000	120 000
Sum finansielle anleggsmidler		1 795 000	1 785 000
Sum anleggsmidler		328 636 000	327 202 000
Omløpsmidler			
Varer			
Varer	5	920 000	856 000
Sum varer		920 000	856 000
Fordringer			
Kundefordringer	4	22 540 000	29 127 000
Andre fordringer	4	1 099 000	1 458 000
Sum fordringer		23 639 000	30 585 000
Bankinnskudd, kontanter og lignende			
Bankinnskudd, kontanter og lignende	11	10 817 000	13 366 000
Sum bankinnskudd, kontanter og lignende		10 817 000	13 366 000
Sum omløpsmidler		35 376 000	44 807 000
SUM EIENDELER		364 012 000	372 009 000



Konsernets balanse

Beløp i: NOK	Note	2019	2018
BALANSE - EGENKAPITAL OG GJELD			
Egenkapital			
Innskutt egenkapital			
Selskapskapital	1,3	5 050 000	5 000 000
Overkurs	1,3	21 563 000	21 563 000
Sum innskutt egenkapital		26 613 000	26 563 000
Opptjent egenkapital			
Annen egenkapital		79 868 000	73 958 000
Minoritetsinteresser		357 000	306 000
Sum opptjent egenkapital		80 225 000	74 264 000
Sum egenkapital		106 838 000	100 827 000
Gjeld			
Langsiktig gjeld			
Pensjonsforpliktelser	7	2 973 000	2 836 000
Utsatt skatt	8	3 452 000	3 244 000
Sum avsetninger for forpliktelser		6 425 000	6 080 000
Annen langsiktig gjeld			
Gjeld til kredittinstitusjoner	4	199 731 000	210 375 000
Sum annen langsiktig gjeld		199 731 000	210 375 000
Sum langsiktig gjeld		206 156 000	216 455 000
Kortsiktig gjeld			
Gjeld til kredittinstitusjoner	4	81 000	4 521 000
Leverandørgjeld		6 617 000	11 560 000
Betalbar skatt	8	2 009 000	1 279 000
Skyldig off avgifter	12	9 381 000	8 222 000
Utbytte	1	1 500 000	1 500 000
Akattetrekk og aga		2 346 000	2 427 000
Annet kortsiktig gjeld	12	29 084 000	25 218 000
Sum kortsiktig gjeld		51 018 000	54 727 000



Konsernets balanse

Beløp i: NOK	Note	2019	2018
Sum gjeld		257 174 000	271 182 000
SUM EGENKAPITAL OG GJELD		364 012 000	372 009 000



Brønnøysundregistrene

ÅRSREGNSKAP FOR REGNSKAPSÅRET 2019 - GENERELL INFORMASJON

Journalnummer: 2020 654484

Enheten

Organisasjonsnummer: 921 593 007
Organisasjonsform: Aksjeselskap
Foretaksnavn: ENERGISELSKAPET ODDA AS
Forretningsadresse: Røldalsvegen 74B
5750 ODDA

Regnskapsår

Årsregnskapets periode: 01.01.2019 - 31.12.2019

Konsern

Morselskap i konsern: Ja
Konsernregnskap lagt ved: Ja

Regnskapsregler

Regler for små foretak benyttet: Ja
Benyttet ved utarbeidelsen av
årsregnskapet til selskapet: Regnskapslovens alminnelige regler
Benyttet ved utarbeidelsen av
årsregnskapet til konsernet: Regnskapslovens alminnelige regler

Årsregnskapet fastsatt av kompetent organ

Bekreftet av representant for selskapet: Otto Thillmann
Dato for fastsettelse av årsregnskapet: 22.06.2020

Grunnlag for avgivelse

År 2019: Årsregnskap er elektronisk innlevert.
År 2018: Tall er hentet fra elektronisk innlevert årsregnskap fra 2019.

Det er ikke krav til at årsregnskapet m.v. som sendes til Regnskapsregisteret er undertegnet. Kontrollen på at dette er utført ligger hos revisor/enhetens øverste organ. Sikkerheten ivaretas ved at innsender har rolle/rettighet for innsending av årsregnskapet via Altinn, og ved at det bekreftes at årsregnskapet er fastsatt av kompetent organ.

Brønnøysundregistrene, 06.08.2020

Brønnøysundregistrene

Postadresse: Postboks 900, 8910 Brønnøysund
Telefoner: Opplysningstelefonen 75 00 75 00 Administrasjonen 75 00 75 09 Telefaks 75 00 75 05
E-post: fimapost@brreg.no Internett: www.brreg.no
Organisasjonsnummer: 974 760 673



Organisasjonnr: 921 593 007
ENERGISELSKAPET ODDA AS

RESULTATREGNSKAP

Beløp i: NOK	Note	2019	2018
RESULTATREGNSKAP			
Inntekter			
Salgsinntekt	2,9	9 861 000	0
Sum inntekter		9 861 000	0
Kostnader			
Lønnskostnad	7,10	4 776 000	0
Avskrivning på varige driftsmidler og immaterielle eiendeler	2,3	801 000	0
Annen driftskostnad	2,10,12	4 182 000	0
Sum kostnader		9 759 000	0
Driftsresultat		102 000	0
Finansinntekter og finanskostnader			
Inntekt på investering i datterselskap og tilknyttet selskap	4	7 418 000	0
Annen renteinntekt	12	3 000	0
Sum finansinntekter		7 421 000	0
Annen rentekostnad	12	77 000	0
Sum finanskostnader		77 000	0
Netto finans		7 344 000	0
Ordinært resultat før skattekostnad			
Skattekostnad på ordinært resultat	8	36 000	0
Ordinært resultat etter skattekostnad		7 410 000	0
Årsresultat		7 410 000	0
Overføringer og disponeringer			
Ordinært utbytte		1 500 000	
Overføringer til/fra annen egenkapital		5 910 000	
Sum overføringer og disponeringer		7 410 000	



Organisasjonsnr: 921 593 007
ENERGISELSKAPET ODDA AS

BALANSE

Beløp i: NOK Note 2019 2018

BALANSE - EIENDELER

Anleggsmidler			
Immaterielle eiendeler			
Utsatt skattefordel	8	122 000	
Sum immaterielle eiendeler		122 000	
Varige driftsmidler			
Driftsløsøre, inventar, verktøy, kontormaskiner og lignende	3	1 232 000	
Sum varige driftsmidler		1 232 000	
Finansielle anleggsmidler			
Investering i datterselskap	4	91 353 000	
Sum finansielle anleggsmidler		91 353 000	
Sum anleggsmidler		92 707 000	0
Omløpsmidler			
Varer			
Fordringer			
Kundefordringer	5		
Fordringer på konsernselskap vedr. driftsmessige forhold	5	666 000	
Andre fordringer	5	49 000	
Konsernfordringer	5	19 673 000	
Sum fordringer		20 388 000	
Bankinnskudd, kontanter og lignende			
Bankinnskudd, kontanter og lignende	11	407 000	
Sum bankinnskudd, kontanter og lignende		407 000	
Sum omløpsmidler		20 795 000	0
SUM EIENDELER		113 502 000	0

BALANSE - EGENKAPITAL OG GJELD

Egenkapital			
Innskutt egenkapital			
Selskapskapital	1,6	5 050 000	



Overkurs	1	21 563 000	
Sum innøkutt egenkapital		26 613 000	
Opptjent egenkapital			
Avsatt utbytte	1	1 500 000	
Annen egenkapital	1	79 868 000	
Sum opptjent egenkapital		81 368 000	
Sum egenkapital		107 981 000	0
Gjeld			
Langsiktig gjeld			
Pensjonsforpliktelser	7	522 000	
Sum avsetninger for forpliktelser		522 000	
Annen langsiktig gjeld			
Langsiktig konserngjeld	5	2 100 000	
Sum annen langsiktig gjeld		2 100 000	
Sum langsiktig gjeld		2 622 000	0
Kortsiktig gjeld			
Leverandørgjeld		300 000	
Betalbar skatt	7	158 000	
Skyldige offentlige avgifter	12	250 000	
Skattetrekk og aga		374 000	
Annen kortsiktig gjeld	12	1 817 000	
Sum kortsiktig gjeld		2 899 000	
Sum gjeld		5 521 000	0
SUM EGENKAPITAL OG GJELD		113 502 000	0



Organisasjonsnr: 921 593 007
ENERGISELSKAPET ODDA AS

KONSERNRESULTATREGNSKAP

Beløp i: NOK	Note	2019	2018
RESULTATREGNSKAP			
Inntekter			
Kraftsalg	6,9	42 561 000	42 513 000
Periodisert nettinntekt	13	107 156 000	110 736 000
Annen driftsinntekt	6,9	23 194 000	23 112 000
Sum inntekter		172 911 000	176 361 000
Kostnader			
Kraftkjøp inkl ekstern nettap	13	44 050 000	41 839 000
Nettleie overliggende nett	13	52 309 000	52 333 000
Lønnskostnad	7,10	22 954 000	23 859 000
Avskrivning på varige driftsmidler og immaterielle eiendeler	2	15 953 000	15 235 000
Annen driftskostnad	7,10,12	20 940 000	24 833 000
Sum kostnader		156 206 000	158 099 000
Driftsresultat		16 705 000	18 262 000
Finansinntekter og finanskostnader			
Annen renteinntekt	12	447 000	448 000
Sum finansinntekter		447 000	448 000
Annen rentekostnad	4,12	7 473 000	6 990 000
Sum finanskostnader		7 473 000	6 990 000
Netto finans		-7 026 000	-6 542 000
Ordinært resultat før skattekostnad			
Skattekostnad på ordinært resultat	8	2 218 000	2 616 000
Ordinært resultat etter skattekostnad		7 461 000	9 104 000
Årsresultat		7 461 000	9 104 000
Minoritetsinteresser		51 000	40 000
Årsresultat etter minoritetsinteresser		7 410 000	9 064 000
Overføringer og disponeringer			
Ordinært utbytte		1 500 000	1 500 000
Overføringer til/fra annen egenkapital		5 910 000	7 564 000
Sum overføringer og disponeringer		7 410 000	9 064 000





Organisasjonsnr: 921 593 007
ENERGISELSKAPET ODDA AS

KONSERNBALANSE

Beløp i: NOK	Note	2019	2018
BALANSE - EIENDELER			
Anleggsmidler			
Immaterielle eiendeler			
Goodwill	2	5 500 000	6 000 000
Sum immaterielle eiendeler		5 500 000	6 000 000
Varige driftsmidler			
Bygg nettanlegg, fiber	2	285 972 000	285 979 000
Anlegg under utførelse	2	2 239 000	3 289 000
Driftsløsøre, inventar, verktøy, kontormaskiner og lignende	2	33 130 000	30 149 000
Sum varige driftsmidler		321 341 000	319 417 000
Finansielle anleggsmidler			
Investeringer i aksjer og andeler	4	1 675 000	1 665 000
Andre fordringer	4	120 000	120 000
Sum finansielle anleggsmidler		1 795 000	1 785 000
Sum anleggsmidler		328 636 000	327 202 000
Omløpsmidler			
Varer			
Varer	5	920 000	856 000
Sum varer		920 000	856 000
Fordringer			
Kundefordringer	4	22 540 000	29 127 000
Andre fordringer	4	1 099 000	1 458 000
Sum fordringer		23 639 000	30 585 000
Bankinnskudd, kontanter og lignende			
Bankinnskudd, kontanter og lignende	11	10 817 000	13 366 000
Sum bankinnskudd, kontanter og lignende		10 817 000	13 366 000
Sum omløpsmidler		35 376 000	44 807 000
SUM EIENDELER		364 012 000	372 009 000

BALANSE - EGENKAPITAL OG GJELD

Egenkapital



Innskutt egenkapital			
Selskapskapital	1,3	5 050 000	5 000 000
Overkurs	1,3	21 563 000	21 563 000
Sum innskutt egenkapital		26 613 000	26 563 000
Opptjent egenkapital			
Annen egenkapital		79 868 000	73 958 000
Minoritetsinteresser		357 000	306 000
Sum opptjent egenkapital		80 225 000	74 264 000
Sum egenkapital		106 838 000	100 827 000
Gjeld			
Langsiktig gjeld			
Pensjonsforpliktelser	7	2 973 000	2 836 000
Utsatt skatt	8	3 452 000	3 244 000
Sum avsetninger for forpliktelser		6 425 000	6 080 000
Annen langsiktig gjeld			
Gjeld til kredittinstitusjoner	4	199 731 000	210 375 000
Sum annen langsiktig gjeld		199 731 000	210 375 000
Sum langsiktig gjeld		206 156 000	216 455 000
Kortsiktig gjeld			
Gjeld til			
kredittinstitusjoner	4	81 000	4 521 000
Leverandørgjeld		6 617 000	11 560 000
Betalbar skatt	8	2 009 000	1 279 000
Skyldig off avgifter	12	9 381 000	8 222 000
Utbytte	1	1 500 000	1 500 000
Akattetrekk og aga		2 346 000	2 427 000
Annet kortsiktig gjeld	12	29 084 000	25 218 000
Sum kortsiktig gjeld		51 018 000	54 727 000
Sum gjeld		257 174 000	271 182 000
SUM EGENKAPITAL OG GJELD		364 012 000	372 009 000



Organisasjonnr: 921 593 007
ENERGISELSKAPET ODDA AS

NOTEOPPLYSNINGER - SELSKAP - alle poster oppgitt i hele tall

Note

Regnskapsprinsipper

Årsregnskapet er satt opp etter regnskapsloven. Regnskapsreglene for små foretak er fulgt.

Note

4

Antall aksjer og aksjeeiere

<u>Aksjeklasse</u>	<u>Ant. aksjer</u>	<u>Pålydende</u>	<u>Bokført verdi</u>
Ordinære aksjer	5050000.00	1.00	5050000.00
<u>Aksjeeiere - fritekst</u>	<u>Antall</u>	<u>Eierandel</u>	<u>Aksjeklasse</u>
Odda Kommune	5050000.00	100.00%	Ordinære aksjer
<u>Sum</u>	<u>Sum antall</u>	<u>Sum eierandel</u>	
	5050000.00	100.00%	

Odda Kommune er eier av aksjer pr 31.12.2019. Odda Kommune er en del av Ullensvang kommune i 2020.

Note

10

Lønn og ytelser

<u>Lønn</u>	<u>Årets</u>	<u>Fjorårets</u>
	3613000.00	
<u>Arbeidsgiveravgift</u>	<u>Årets</u>	<u>Fjorårets</u>
	485000.00	
<u>Pensjonskostnader</u>	<u>Årets</u>	<u>Fjorårets</u>
	668000.00	
<u>Andre ytelser</u>	<u>Årets</u>	<u>Fjorårets</u>
	10000.00	
<u>Sum lønnskostnader</u>	<u>Årets</u>	<u>Fjorårets</u>
	4776000.00	

Ytelser til daglig leder

<u>Ytelser</u>	<u>Lønn</u>	<u>Pensj.forpl.</u>	<u>Andre godtgj.</u>
----------------	-------------	---------------------	----------------------



1221000.00 25000.00 32000.00

Note
10

Ytelser til revisjon

<u>Revisjon</u>	<u>Årets</u>	<u>Fjorårets</u>
	237000.00	
<u>Andre tjenester</u>	<u>Årets</u>	<u>Fjorårets</u>
	138000.00	
<u>Sum godtgjørelse til revisor</u>	<u>Årets</u>	<u>Fjorårets</u>
	375000.00	

Note
10

Antall årsverk i regnskapsåret

Virksomheten har hatt følgende antall årsverk:
4.00

Note
7

Obligatorisk tjenestepensjon
Er virksomheten pliktig til å ha tjenestepensjonsordning etter lov:
Ja

Note

Lån og sikkerhetsstillelse til ledende personer og aksjeeiere

Er det gitt lån eller sikkerhetsstillelse til ledende personer: Nei

Note
4

Konsern, tilknyttet selskap og datterselskap

Tilknyttet selskap/datterselskap

<u>Navn og adresse</u>	<u>Eierandel</u>	<u>Stemmeandel</u>	<u>Egenkapital</u>	<u>Resultat</u>
Odda Kraft	100.00%	100.00%	2755.00	2725.00
Odda energi nett	100.00%	100.00%	88596.00	4692.00



Organisasjonnr: 921 593 007
ENERGISELSKAPET ODDA AS

NOTEOPPLYSNINGER - KONSERN - alle poster oppgitt i hele tall

Note

Regnskapsprinsipper

Årsregnskapet er satt opp etter regnskapsloven. Regnskapsreglene for små foretak er fulgt.

Note

1

Antall aksjer og aksjeeiere

<u>Aksjeklasse</u>	<u>Ant. aksjer</u>	<u>Pålydende</u>	<u>Bokført verdi</u>
Ordinære aksjer	5050000.00	1.00	5050000.00
<u>Aksjeeiere - fritekst</u>	<u>Antall</u>	<u>Eierandel</u>	<u>Aksjeklasse</u>
Odda Kommune	5050000.00	100.00%	Ordinære aksjer
<u>Sum</u>	<u>Sum antall</u>	<u>Sum eierandel</u>	
	5050000.00	100.00%	

Odda Kommune er eier pr 31.12.2019, i 2020 er Odda Kommune en del av Ullensvang kommune

Note

10

Lønn og ytelser

<u>Lønn</u>	<u>Årets</u>	<u>Fjorårets</u>
	21385000.00	21444000.00
<u>Arbeidsgiveravgift</u>	<u>Årets</u>	<u>Fjorårets</u>
	2732000.00	2719000.00
<u>Pensjonskostnader</u>	<u>Årets</u>	<u>Fjorårets</u>
	3379000.00	4080000.00
<u>Andre ytelser</u>	<u>Årets</u>	<u>Fjorårets</u>
	85000.00	84000.00
<u>Sum lønnskostnader</u>	<u>Årets</u>	<u>Fjorårets</u>
	27581000.00	28327000.00

Note

10



Ytelser til ledende personer

Ytelser til daglig leder

<u>Ytelser</u>	<u>Lønn</u>	<u>Pensj.forpl.</u>	<u>Andre godtgj.</u>
	1221000.00	25000.00	32000.00

Daglig leder i morselskapet

Note

10

Ytelser til andre ledende personer

<u>Ledende person</u>	<u>Lønn</u>	<u>Pensj.forpl.</u>	<u>Andre godtgj.</u>
Daglig leder i Hardangernett	838000.00		

<u>Sum ytelse andre led.pers.</u>	<u>Lønn</u>	<u>Pensj.forpl.</u>	<u>Andre godtgj.</u>
	838000.00		

Note

10

Ytelser til revisjon

<u>Revisjon</u>	<u>Årets</u>	<u>Fjorårets</u>
	285000.00	272000.00

<u>Andre tjenester</u>	<u>Årets</u>	<u>Fjorårets</u>
	137000.00	173000.00

<u>Sum godtgjørelse til revisor</u>	<u>Årets</u>	<u>Fjorårets</u>
	422000.00	445000.00

Note

10

Antall årsverk i regnskapsåret

Virksomheten har hatt følgende antall årsverk:

30.00

Note

7

Obligatorisk tjenstepensjon

Er virksomheten pliktig til å ha tjenstepensjonsordning etter lov:

Ja

Oppfyller pensjonsordning lovkravene: Ja



Ansatte i HardangerNett har innskuddsbasert pensjon (4 ansatte)

Note
10

Lån og sikkerhetsstillelse til ledende personer og aksjeeiere

Er det gitt lån eller sikkerhetsstillelse til ledende personer: Nei



Til generalforsamlingen i Energiselskapet Odda AS

Uavhengig revisors beretning

Uttalelse om revisjonen av årsregnskapet

Konklusjon

Vi har revidert Energiselskapet Odda AS' årsregnskap, som består av:

- selskapsregnskapet, som består av balanse per 31. desember 2019, resultatregnskap og kontantstrømoppstilling for regnskapsåret avsluttet per denne datoen og noter til årsregnskapet, herunder et sammendrag av viktige regnskapsprinsipper, og
- konsernregnskapet, som består av balanse per 31. desember 2019, resultatregnskap og kontantstrømoppstilling for regnskapsåret avsluttet per denne datoen og noter til årsregnskapet, herunder et sammendrag av viktige regnskapsprinsipper.

Etter vår mening:

- er årsregnskapet avgitt i samsvar med lov og forskrifter
- gir det medfølgende selskapsregnskapet et rettviseende bilde av den finansielle stillingen til Energiselskapet Odda AS per 31. desember 2019 og av selskapets resultater og kontantstrømmer for regnskapsåret som ble avsluttet per denne datoen i samsvar med regnskapslovens regler og god regnskapsskikk i Norge.
- gir det medfølgende konsernregnskapet et rettviseende bilde av den finansielle stillingen til konsernet Energiselskapet Odda AS per 31. desember 2019 og av konsernets resultater og kontantstrømmer for regnskapsåret som ble avsluttet per denne datoen i samsvar med regnskapslovens regler og god regnskapsskikk i Norge.

Grunnlag for konklusjonen

Vi har gjennomført revisjonen i samsvar med lov, forskrift og god revisjonsskikk i Norge, herunder de internasjonale revisjonsstandardene International Standards on Auditing (ISA-ene). Våre oppgaver og plikter i henhold til disse standardene er beskrevet i Revisors oppgaver og plikter ved revisjon av årsregnskapet. Vi er uavhengige av selskapet og konsernet slik det kreves i lov og forskrift, og har overholdt våre øvrige etiske forpliktelser i samsvar med disse kravene. Etter vår oppfatning er innhentet revisjonsbevis tilstrekkelig og hensiktsmessig som grunnlag for vår konklusjon.

Øvrig informasjon

Ledelsen er ansvarlig for øvrig informasjon. Øvrig informasjon omfatter informasjon i årsrapporten bortsett fra årsregnskapet og den tilhørende revisjonsberetningen.

Vår uttalelse om revisjonen av årsregnskapet dekker ikke øvrig informasjon, og vi attesterer ikke den øvrige informasjonen.

*PricewaterhouseCoopers AS, Sandviksbodene 2A, Postboks 3984 - Sandviken, NO-5835 Bergen
T: 02316, org. no.: 987 009 713 MVA, www.pwc.no
Statsautoriserte revisorer, medlemmer av Den norske Revisorforening og autorisert regnskapsførererselskap*



Uavhengig revisors beretning - Energiselskapet Odda AS

I forbindelse med revisjonen av årsregnskapet er det vår oppgave å lese øvrig informasjon med det formål å vurdere hvorvidt det foreligger vesentlig inkonsistens mellom øvrig informasjon og årsregnskapet, kunnskap vi har opparbeidet oss under revisjonen, eller hvorvidt den tilsynelatende inneholder vesentlig feilinformasjon.

Dersom vi konkluderer med at den øvrige informasjonen inneholder vesentlig feilinformasjon er vi pålagt å rapportere det. Vi har ingenting å rapportere i så henseende.

Styrets og daglig leders ansvar for årsregnskapet

Styret og daglig leder (ledelsen) er ansvarlig for å utarbeide årsregnskapet i samsvar med lov og forskrifter, herunder for at det gir et rettviseende bilde i samsvar med regnskapslovens regler og god regnskapsskikk i Norge. Ledelsen er også ansvarlig for slik intern kontroll som den finner nødvendig for å kunne utarbeide et årsregnskap som ikke inneholder vesentlig feilinformasjon, verken som følge av misligheter eller utilsiktede feil.

Ved utarbeidelsen av årsregnskapet er ledelsen ansvarlig for å ta standpunkt til selskapets og konsernets evne til fortsatt drift, og på tilbørlig måte å opplyse om forhold av betydning for fortsatt drift. Forutsetningen om fortsatt drift skal legges til grunn for årsregnskapet så lenge det ikke er sannsynlig at virksomheten vil bli avviklet.

Revisors oppgaver og plikter ved revisjonen av årsregnskapet

Vårt mål med revisjonen er å oppnå betryggende sikkerhet for at årsregnskapet som helhet ikke inneholder vesentlig feilinformasjon, verken som følge av misligheter eller utilsiktede feil, og å avgi en revisjonsberetning som inneholder vår konklusjon. Betyggende sikkerhet er en høy grad av sikkerhet, men ingen garanti for at en revisjon utført i samsvar med lov, forskrift og god revisjonsskikk i Norge, herunder ISA-ene, alltid vil avdekke vesentlig feilinformasjon som eksisterer. Feilinformasjon kan oppstå som følge av misligheter eller utilsiktede feil. Feilinformasjon blir vurdert som vesentlig dersom den enkeltvis eller samlet med rimelighet kan forventes å påvirke økonomiske beslutninger som brukerne foretar basert på årsregnskapet.

For videre beskrivelse av revisors oppgaver og plikter vises det til:
<https://revisorforeningen.no/revisjonsberetninger>

Uttalelse om andre lovmessige krav

Konklusjon om årsberetningen

Basert på vår revisjon av årsregnskapet som beskrevet ovenfor, mener vi at opplysningene i årsberetningen om årsregnskapet, forutsetningen om fortsatt drift og forslaget til resultatdisponering er konsistente med årsregnskapet og i samsvar med lov og forskrifter.

Konklusjon om registrering og dokumentasjon

Basert på vår revisjon av årsregnskapet som beskrevet ovenfor, og kontrollhandlinger vi har funnet nødvendig i henhold til internasjonal standard for attestasjonsoppdrag (ISAE) 3000 «Attestasjonsoppdrag som ikke er revisjon eller forenklet revisorkontroll av historisk finansiell informasjon», mener vi at ledelsen har oppfylt sin plikt til å sørge for ordentlig og oversiktlig

(2)



Uavhengig revisors beretning - Energiselskapet Odda AS

registrering og dokumentasjon av selskapets regnskapsopplysninger i samsvar med lov og god bokføringskikk i Norge.

Bergen, 11. juni 2020
PricewaterhouseCoopers AS

Jan Roger Hånes
Statsautorisert revisor

(3)



 Securely signed with Brevio

Revisjonsberetning - Energiselskapet Odda/konsern

Signers:

<i>Name</i>	<i>Method</i>	<i>Date</i>
Hånes, Jan Roger	BANKID_MOBILE	2020-06-12 10:55

This document package contains:

- Closing page (this page)
- The original document(s)
- The electronic signatures. These are not visible in the document, but are electronically integrated.



This file is sealed with a digital signature.
The seal is a guarantee for the authenticity
of the document.



ÅRSRAPPORT

2019

Energiselskapet Odda

Og

konsern



Innholdsfortegnelse	Side
Forord.....	3
Hovedtall 2019.....	5
Styrets beretning	
Organisasjon og ledelse.....	6
Helse, miljø og sikkerhet.....	6
Ytre miljø.....	7
Økonomi.....	8
Fremtidsutsikter.....	9
Resultatregnskap Energiselskapet Odda	11
Balanse Energiselskapet Odda	12
Regnskapsprinsipper	14
Noter Energiselskapet Odda.....	15
Resultatregnskap Konsern.....	25
Balanse Konsern.....	26
Noter Konsern.....	28
Revisjonsrapport.....	38



FORORD

Energiselskapet Odda sin visjon er å være en aktiv medspiller i utviklingen av Oddasamfunnet. Gjennom det målrettede arbeidet med implementering av selskapets mål og strategier har vi klart å styrke virksomhetens resultatområder og verdiutvikling.

Gjennom 2019 har vi igjen lagt bak oss et driftsår med stor aktivitet. I 2019 ble det gjennomført investeringer i nettet på ca. 17 MNOK og noe mindre enn i 2018 og 2017. I tillegg til innføring av nye smartstrøm målere dreier det seg om nettinvesteringer for å oppfylle vår tilknytningsplikt og for å opprettholde tilfredsstillende leveringssikkerhet og økt kapasitet i selskapets distribusjonsnett samt investeringer i fibernet for bredbånd. De nærmeste 2 – 4 årene er det stor sannsynlighet for at investeringsnivået i regional og distribusjonsnettet fortsatt vil være relativt høyt, spesielt ettersom det er besluttet å bygge ny trafokapasitet mot sentralnettet i Røldal for å skaffe de mange småkraftprosjektene i området nødvendig nettkapasitet frem til markedet. Hvis de planlagte kapasitetsøkningene i de store lokale industribedriftene besluttet, så krever dette også kapasitetsøkninger og ytterligere investeringer i vårt regionalnett. I november 2019 fikk vi anleggskonsesjon for nødvendige tiltak i vårt regionalnett og som systemmessig er koordinert med Statnetts konsesjonsgitte tiltak i transmisjonsnettet. Det høye investeringsnivået i nettet, vil sammen med vår forretningsutvikling innen utbygging av fiber utfordre både vår arbeidskapasitet og spesielt vår finansielle posisjon og fordrer klare prioriteringer og krav til tilfredsstillende resultatdannelse i den løpende driften.

I henhold til endring vedtatt i Stortinget 17.03.2016 med ikrafttredelse 01.01.2021, er det innført krav om selskapsmessig og funksjonelt skille for alle e-verk i Norge. I mars 2018 ble det gjort justeringer i lovtekst, og e-verk med mindre enn 30.000 kunder trenger ikke å innføre funksjonelt skille. Denne grensen er i forbindelse med regjeringens Granavoll – erklæring i januar 2019 justert ned til 10.000 nettkunder, men er ikke endelig avklart. Odda Energi er et vertikalintegrrert selskap, og må innen 01.01.2021 omorganiseres ved at nettvirksomheten skilles ut i egen juridisk enhet adskilt fra konkurranseutsatt virksomhet. Selskapet besluttet å gjennomføre selskapsmessig skille med virkning fra 01.01.2019. Ullensvang kommune eier 100% i morselskapet Energiselskapet Odda AS. Morselskapet eier 100% i begge døtrene Odda Energi Nett AS og Odda Kraft AS. Odda Energi Nett AS er tidligere Odda Energi AS. Odda Kraft AS er nytt datterselskap og driver med kommersielle aktiviteter hovedsakelig kraftomsetning. Energiselskapet Odda AS er nytt selskap som utfører ledelse og administrative tjenester for alle i konsern. Det er gjennomgående ledelse og styre i konsernet.

Vår virksomhet kraftomsetning har en lokal markedsandel på i underkant av 90 %. Vi må bestrebe oss på også i framtiden å tilby konkurransedyktige priser og produkter til lokale innbyggere, samtidig som vi må bygge videre på fortsatt å gi våre kunder god kundeservice og merverdi i forhold til alternative leverandører. Gjennom det etablerte merkevarenavnet Lokalkrafta har vi startet et strategisk samarbeid med andre energiverk for å få til en videreutvikling og styrking av det lokale merkevarenavnet vårt. Merkevaren vil være en overordnet paraply som tar opp i seg det som binder sammen og profilerer selskapene som en del av en større merkevare og sammen få til en bedre utnyttelse av IT-systemer, felles markedsføringskanaler og kompetanse i selskapene. Partene i samarbeidet vil fortsatt beholde sine egne selskapsnavn og logoer mm.

Myndighetenes etablering av en felles nasjonal måleverdidatabase (Elhub) var berammet til å være klar fra høsten 2017, men ble først klar februar 2019. Implementering av denne og de berammede endringer i det nordiske kraftmarkedet med overgang til en «leverandørsentrisk» løsning hvor kraftleverandøren er den som skal ha kundekontakt og forestå fakturering av både kraft og nett synes imidlertid å utfordre de små lokale kraftleverandørene som oss. Forandringene vil påvirke våre arbeidsoppgaver og arbeidsprosesser betydelig og vil også påvirke selskapets kontantstrøm og risikobilde.

Arbeidet med innføring av AMS eller Smart Strøm – målere som vi nå betegner innføring av smart-målere med tovegs – kommunikasjon, har hatt god fremdrift gjennom 2017, 2018 og 2019. Vi har hatt



god nytte av og samarbeid med de andre IFER – energiverkene og med Vestlandsalliansen (BKK mfl.) gjennom fellesprosjektet SORIA. At myndighetene utsatte ferdigstilling fra 01.01.2017 til 01.01.2019 gav oss og bransjen en reell mulighet for å få til en god implementering. Gjennom vårt samarbeid har vi vært med å etablere selskapet Validèr som bl.a. skal forestå innsamling av måleverdier fra netteierne til den nasjonale Elhuben. Med et avtalegrunnlag på 750 000 nettkunder er det klare forventninger om å oppnå en kostnadseffektiv implementering og drift. Arbeidet med utskifting av Odda Energi netts over 6000 målerne startet høsten 2017 og er i hovedsak sluttført i 2019. Arbeidet med utrulling av målere og automatisering av innsamling og forsendelse av måleverdier til Elhuben har vært omfattende og kostnadskrevende, men vi ser en betydelig effektivisering av måleverdikjeden og muligheter for ytterligere bruk til nettnytte.

Vår aktive involvering innen energirelaterte forretningsområder er i samsvar med vedtatt eierstrategi og lokalpolitiske målsetninger, men er også viktig for å bedre selskapets ressursutnyttelse, resultatdannelse og strategiske posisjon lokalt. Dessuten gir det et vesentlig lokalt samfunnsøkonomisk bidrag, ikke minst mht. selskapets økte investeringsnivå på utbygging av fiberinfrastruktur for å møte den de økte etterspørselen etter nettbaserte tjenester, utbygging av småkraft og utvikling av lokale kompetansearbeidsplasser. Imidlertid må ikke vårt engasjement i vesentlig grad redusere vår finansielle styrke eller ta fokus bort fra vår kjernevirksomhet nett og kraftomsetning.

Vi må fortsatt arbeide med forbedringer mht. utnyttelse av bedriftens IT – systemer og – struktur og i å ta i bruk ny teknologi som kan effektivisere våre arbeidsprosesser. Innføring av AMS – målere og automatisering av måleverdikjeden samt bruk av droner i vår driftsovervåking er en del av dette. Vi har med aktiv bruk av forbedringsmeldinger og videreutvikling av nytt nettinformasjonsystem med nettbrett til alle på driften, målsetninger om bedre samhandling i organisasjonen, mer effektive arbeidsprosesser, bedre kvalitetssikring og dokumentasjon. Dette vil gi oss økte muligheter for å kunne oppnå en kostnadseffektiv nettdrift med stort fokus på et sikkert arbeidsmiljø og bedre utnyttelse av vår organisasjon og deres kompetanse.

Organisasjonens kapasitet, kompetanse og fokus må tilpasses at vi er blitt større og de forestående endringene i rammevilkårene.


De ansattes kompetanse, innsats og stå – på vilje har vært og vil fortsatt være svært viktig for at selskapet kan lykkes i å nå sine målsetninger.

Stadig nye endringer i rammevilkårene for nettselskapene vil de nærmeste årene stille enda større krav enn tidligere til kostnadseffektiv drift, god leveringssikkerhet og optimalisering av investeringer i nettet, og som over tid gir tilfredsstillende avkastning.

Strukturendringene gjennom oppkjøp og fusjoner av energiverk og nettselskap har i den senere tid økt i omfang, så også i vårt nærområde. Sammen med flere omkringliggende energiverk har vi vinteren 2018 og våren 2019 utredet muligheter for hvilke synergier det kan ligge i et tettere samarbeid i vårt område. Dette arbeidet er videreført i 2020.

Det videre arbeid vil også kreve mye av oss og det er derfor viktig å ha fokus på utvikling av selskapet, organisasjonen og de ansatte til det beste for vår eier og våre kunder.

Til slutt vil jeg takke de styrende organer, våre ansatte, våre kunder og øvrige forbindelser for godt samarbeid i 2019.


Per Bjarne Mosdal
Adm.dir.



Hovedtall 2019 Konsern

Økonomi	2019	2018	2017
Omsetning	172 911	176 361	152 731
Driftsresultat	16 704	18 262	14 885
Resultat før årsoppgj. disp	9 768	11 720	8 390
Aksjekap. 5 050 000 aksjer a kr 1 – Energiselskapet Odda 100% fra 2019	5050	5 000	5 000
Brutto investeringer	16 750	22 580	36 900
Antall ansatte inkl HardangerNett	31	32	33
Vårt distribusjonsområde	2019	2018	2017
Innbyggere Odda	n/a	7003	7025
Nettkunder	6381	6318	6259
Husholdning og fritid	5443	5420	5348
Næring og andre	938	898	911

Energi og effekt	2019	2018	2017
Overført volum inkl. tap i Regionalnettet	1,28 TWh	1,19 TWh	1,27 TWh
Overført volum inkl. tap i Distribusjonsnettet	183 GWh	190 GWh	165 GWh
Innmating i Regional- og Distribusjonsnettet	1,74 TWh	1,7 TWh	1,6 TWh
Kraftsalg til sluttbruker	82 GWh	86,6 GWh	89,5 GWh

Selskapets fordelingsnett i konsesjonsområdet har følgende utstrekning:

Nettnivå	Luftledning [km]	Kabel [km]	Sjøkabel [km]	Transformator kapasitet [kVA]
Regionalnett 45-132kV	31	11	5	252200
Distribusjonsnett 1-22kV	88	159	4	102330
Distribusjonsnett <1kV	125	223	-	450

Antall nettstasjoner: 246

Kvalitetsjusterte inntektsrammer ved ikke levert energi (KILE)

Selskapets KILE-kostnad totalt i år 2019 beløper seg til 3,350 MNOK, og ikke levert energi utgjorde totalt 101415 Mwh

Den største enkelthendelse vi hadde i 2019 var brann i tredjeparts utstyr i Åsen 66 KV koblingsstasjon 8.mai som medførte redusert last for våre kunder. Denne feilen hadde en kile på 2,43 MNOK

Styrets beretning 2019 – Energiselskapet Odda / Konsern

Konsernets overordnede målsetninger;

- > Eie og drive overføringsnett, overføre og utveksle energi og sørge for en sikker og rasjonell energiforsyning.
- > Kjøp og salg av energi og arbeid aktivt for en god energiøkonomisering.
- > Drive annen virksomhet som naturlig har tilknytning til overnevnte formål og som gir Virksomheten inntekter og bidrar til økt lokal verdiskapning.
- > Delta i eller samarbeide med andre virksomheter som har samme eller lignende formål.

Konsernstruktur, organisasjon

Konsernet har gjennomført selskapsmessig skille med virkning fra 01.01.2019. Omorganiseringen har skjedd gjennom fisjon av Odda Energi AS, med virkning fra 01.01.2019. Ullensvang Kommune eier 100% i morselskapet Energiselskapet Odda AS. Morselskapet eier 100% i begge døtrene Odda Energi Nett AS og Odda Kraft AS. Odda Energi Nett AS er tidligere Odda Energi AS. Odda Kraft AS er nytt datterselskap (ble stiftet på slutten av 2018) og driver med kommersielle aktiviteter hovedsakelig kraftomsetning. Energiselskapet Odda AS er nytt selskap (ble stiftet på slutten av 2018) som utfører ledelse og administrative tjenester for alle i konsern. Det er gjennomgående ledelse og styre i konsernet. Myndighetskrav til funksjonelt skille for e-verk med mer enn 10.000 kunder er ikke endelig avklart.

Styrende organer

Energiselskapet Odda AS styrende organer er generalforsamling og styret.

Styret har i 2019 bestått av:	Bjørn Vivelid	styreleder
	Trygve Bolstad	nestleder
	Anne Marit Buer	styremedlem
	Gunnar Moland	styremedlem
	Solfrid H Moe	styremedlem
	Jan Erik Haugli	ansattes representant
	Ingve Bakketun	ansattes representant

Iht. regnskapslovens § 3-3 omfattes Energiselskapet Odda AS av likestillingsloven. Målsettingen er at styresammensetningen skal være minimum 40 % av hvert kjønn.

Administrativ organisering

Selskapene i konsernet legger vekt på å ha en organisasjon som kontinuerlig blir tilpasset de krav som selskapet står ovenfor. Funksjonell og effektiv drift med omstillingsevne blir sett på som et viktig prosessarbeid også i tiden framover.

Energiselskapet Odda har 4 ansatte, hvorav 2 kvinner. Konsernet hadde ved utgangen av 2019, 31 ansatte hvorav 1 lærlinger. Av totalt 31 ansatte er det 7 kvinne i organisasjonen.

Organisasjonstilhørighet

Konsernet er tilsluttet Kommunenes Sentralforbund (KS Bedrift) på arbeidsgiversiden. Selskapets pensjonsforpliktelser har vi valgt å ha i KLP (Kommunal landspensjonskasse)

Vi var i 2019 medlem i bransjeorganisasjonene KS Bedrift og Distriktsenergi. Fagforeningene som er representert hos Odda Energi Nett er El &IT, Nito, Tekna og Delta.

Samarbeidsforhold/Strategi

Konsernets engasjement innen forretningsutvikling er basert på vår kjernekompetanse. Det er ønskelig å få en bedre utnyttelse av våre ressurser, infrastruktur og de ansattes kompetanse, og samtidig bidra til økt lokal verdiskapning og utvikling av lokale kompetansearbeidsplasser.

Samarbeidsavtaler med deler av industrien i Odda og regionen for salg av våre tjenester og kompetanse innen planlegging, bygging, vedlikehold og drifting av strømforsyningsanlegg er videreutviklet. Selskapet er med i interesseselskapet IFER, der det er samarbeidsområder innenfor nettdrift, spesielt beredskap, HMS og AMS.

Ytre miljø

I vårt kontinuerlige forbedringsarbeid har vi tatt i bruk innrapportering av forbedringsmeldinger. Totalt er det meldt inn 56 forbedringsmeldinger i 2019 mot 72 i 2018. Det var 50 som var målsettingen i 2019. Av innmeldte forbedringsmeldinger i 2019 er 1 skade med fravær, 3 stk. farlige forhold og 1 skade uten fravær. Sist registrerte personskade med fravær var den 12.11.19

Samtlige avvik er behandlet iht. HMS-systemet og korrigerende tiltak er gjennomført. Den løpende oppfølging av helse, miljø og sikkerhetsarbeidet i bedriften er en høyt prioritert oppgave og et hovedelement i vårt kvalitetssikringssystem.

Gjennomsnittlig sykefravær i 2019 for Energiselskapet Odda var på 0 %. Selskapet er tilsluttet fellesordningen Bedriftshelse1.

Arbeidsmiljø – HMS arbeidet i selskapet

Konsernet forurenses ikke det ytre miljø gjennom ordinær drifting av virksomheten. Konsernet har avtaler med godkjente mottak for fjerning og destruksjon av spesialavfall og levering av annet kildesortert avfall som kan gjenvinnes.

Drifting og bygging av vårt overføringsnett gir ofte påvirkning av det ytre miljøet i form av inngrep i naturen i forbindelse med strekking av kraftlinjer og nedgravning av kabler.

Ved skogrydding av linjetraseer langs linjenettet vårt brukes sprøytemidler som reduserer gjenvest. Rutiner for slikt arbeid er beskrevet i vår HMS-manual. Transformatorer og andre oljeholdige komponenter er PCB-frie.

Nettvirksomheten

Odda Energi Nett eier og driver både Regional og Distribusjonsnett og har områdekonsesjon for distribusjon av elektrisk kraft til hele gamle Odda kommune.

Nettvirksomheten er kjerneområdet i selskapet.

Som netteier ser Odda Energi Nett det som en viktig oppgave å tilby kundene tjenester til riktig kvalitet og pris, samt å bidra til at gamle Odda kommune får en infrastruktur som gjør Ullensvang kommune attraktiv å etablere seg i.

De økonomiske resultatene av virksomheten avhenger av myndighetenes reguleringsregime for nettinntektene, samt selskapets egen kostnadsutvikling.

Reguleringsregime for beregning av nettinntektene gir selskapet fra år til annet store svinginger i inntektsrammene som vi får fra NVE, derfor må selskapet i tiden framover ha fokus på kostnadsreduksjoner, da selskapet har større andel drifts- og personalkostnader enn de selskap en blir målt opp mot i effektivitetsberegningene.

DLE (Det lokale EI-tilsyn)

Som netteier har selskapet ansvar for å føre tilsyn med de elektriske anleggene som er tilkoblet vårt nett. Denne oppgaven utføres av det lokale elektrisitetstilsynet (DLE) hos oss. Retningslinjer for arbeidet er gitt av Direktoratet for Samfunnssikkerhet og Beredskap (DSB) og årlige tilsynsplaner blir utarbeidet av oss og godkjent av DSB. Det er gjennomført 341 kontroller, derav 32 næringsanlegg.

Investeringer

Investeringsnivået for året 2019 var noe lavere enn 2018. Fortsatt er alle investeringene som blir utført i nettdriften generert ut fra leveringssikkerhet og økt kapasitetsbehov hos våre kunder, samt netteiers tilknytningsplikt.

Totale investeringer for konsernet var på brutto 16,8 MNOK (ekskl anleggsbidrag), og netto 16 MNOK. Videre er anlegg i arbeid redusert med 1,1 MNOK i 2019.6

Det er investert 6,3 MNOK i fiberanlegget, samt gjennomført en rekke mindre reinvesteringer i diverse anlegg. SmartStrøm-AMS prosjektet er ferdigstilt og tatt over i driftsfase. I 2019 er det påløpt 1,5 MNOK i investering.

Alle investeringene er finansiert med både egenfinansiering, innbetaling av anleggsbidrag fra utbyggerne, samt lånefinansiering. Selskapet har forholdsvis store låneforpliktelser og for å redusere sin samlede eksponering inngikk selskapet i 2011 en rentebytteavtale (renteswap) for deler av det langsiktige lånet. Denne har varighet i 10 år.

ØKONOMI**Energiselskapet Odda AS**

Årsresultatet for 2019 er på NOK 7.410.063. Driftsresultatet er på 0,1 MNOK.

Styret foreslår følgende disponering av årsresultatet 2019 i Energiselskapet Odda AS:

Utbytteavsetning: kr 1.500.000

Avsetning til annen egenkapital: kr 5.910.063

Konsern

Årsresultatet er på 7,4 MNOK for 2019. Driftsresultatet er på 16,7 MNOK.

Kontantstrøm

Energiselskapet Odda AS hadde i 2019 en netto kontantstrøm på 2,2 MNOK knyttet til operasjonelle aktiviteter. Netto kontantstrøm fra investeringsaktiviteter var 0 MNOK, og fra finansieringsaktivitetene – 1,8 MNOK. Netto samlet kontantstrøm 2019 var på 0,4 MNOK

Konsernet hadde i 2019 en netto positiv kontantstrøm på 31,4 MNOK knyttet til operasjonelle aktiviteter. Netto kontantstrøm fra investeringsaktiviteter var – 17,4 MNOK, og fra finansieringsaktivitetene er -16,5MNOK. Netto samlet kontantstrøm var på -2,5 MNOK

Likviditetsrisiko

Med bakgrunn i framtidige investeringer og uforutsigbarhet i inntektsrammeberegningen i gjeldende reguleringsregime for nettvirksomheten, står konsernet overfor en likviditetsrisiko også i årene framover.

En er avhengig av å oppnå fortsatt gode betingelser på lånefinansiering, samtidig som en bør minimum opprettholde oppnådd egenkapitalandel.

Fortsatt drift

Det er ikke inntrådt forhold etter regnskapsårets utgang som er viktig eller av betydning for bedømmingen av Energiselskapet Odda sitt resultatregnskap eller balanse. Energiselskapet Odda har ingen rettsvister. Selskapets/konsernets kapital vurderes som forsvarlig, og styret bekrefter at forutsetning for fortsatt drift er tilstede.

Hendelser etter balansedagen og framtidsutsikter

Konsernet har fra medio mars 2020 hatt egne beredskapsrutiner for å hindre eventuell smittespredning fra covid-19 virus. Konsernet har i denne perioden kunnet utføre de fleste oppgaver med tilpasninger for å ivareta smittevern. I perioden frem til medio mai er kundebesøk holdt på et minimum. Konsernet har redusert nettleien med 30% for alle kunder i distribusjonsnettet med virkning fra 01.04.2020 og ut året. Dette tiltaket redusere saldo merinntekt i distribusjonsnettet med ca 50%. Konsernets likviditet er god, og prognoser for 2020 indikerer at likviditetsreserven vil styrkes gjennom 2020. Konsernet har fra medio mars 2020 og frem til medio mai 2020 holdt kundemottaket stengt, og kunder er bedt om å ta kontakt pr epost og telefon. Hytteforbudet som ble innført i mars og for store deler av april har medført redusert strømforbruk gjennom høysesongen (ukene rundt påske). Dette har medført lavere solgt kraftvolum (5-10 % i mars og april), og gitt lavere fortjeneste som følge av volumbortfall i hyttesegmentet. Fibersalg til slutt kunder har imidlertid hatt et oppsving 1. halvår 2020 som følge av at flere har måtte jobbe fra hjemmekontor. Konsernet har hatt noen henvendelser fra kunder som har bedt om betalingsutsettelse knytt til permittering fra jobb. Omfanget av slike henvendelser er beskjedent pr juni 2020. Konsernet legger til grunn at det kan bli flere slike henvendelser i 2. halvår og har i prognoser for 2020 antatt at tap på fordringer kan øke noe som følge av covid-19 viruset. Pr juni 2020 er de økonomiske konsekvenser av covid-19 viruset sett under ett meget begrenset for Energiselskapet Odda AS og konsernet.

Elektrisitet er en av samfunnets viktigste infrastruktur, og med den teknologiutviklingen som nå skjer og behovet for å finne fremtidsrettede klimaløsninger – vil videre elektrifisering og digitaliseringen i samfunnet skje i stadig raskere tempo.

Konsernet er en viktig samfunnsaktør ved å forestå og legge til rette for infrastruktur for strømforsyning og for fiber i kommunen. God infrastruktur er viktig for at kommunen for å klare å opprettholde og være framtidsrettet for etablering av nye bedrifter og videreutvikling for eksisterende næringsliv. Samt for innbyggere og tilflyttere.

Myndighetene v/NVE/OED ønsker at bransjen skal ha fokus på nettvirksomheten, leveringssikkerhet og beredskap. Den største endringen i bransjen som er vedtatt med bakgrunn i dette, er selskapsmessig og funksjonelt skille av nettvirksomhetene fra annen virksomhet. Myndighetskravet til funksjonelt skille gjelder kun for e-verk med mer enn 10.000 kunder. Frist for gjennomføring av selskapsmessig skille er 01.01.2021.

Bransjen gjennomførte den største samlede investeringen for nettselskapene ved etablering av automatiske målere til alle kunder. Odda Energi Nett har skiftet ut i overkant av 6.000 målere pr 31.12.2019. Disse nye målerne blir automatisk avlest daglig og målerverdiene videresendes en sentral Elhub som Statnett administrerer. Elhub, ble tatt i drift 18. februar 2019.

Vi er deleiere av selskapet Valider som forestår innsamling av målerverdier for oss og dette inngår i det samarbeidet vi har med 27 andre nettselskap om et felles prosjekt for etablering av målerne og kommunikasjonen.



Framtidig endring i kommunestruktur vil få betydning for oss og andre nettselskap i de kommunene som grenser til gamle Odda kommune.

Med alle de endringer som kan forventes kreves det at selskapene i konsernet fortsatt må legge vekt på kontinuerlig forbedringsarbeid med sikte på å redusere kostnader og ha en sikker og rasjonell nettdrift og god inntjening. Vi legger her til grunn en økt grad av integrasjon mellom selskapets IT-systemer og digitalisering av kommunikasjon/overvåking og styring av nettet.

Det er i tiden framover viktig å involvere de ansatte og med den gode kompetansen organisasjonen innehar blir det en viktig faktor for å få alle endringene utført på en god måte både for organisasjonen, selskapet og for eier.

Lokal kontroll med hensyn til nettutviklingsplaner og leveringspålidelighet er viktig og bidrar til positiv utvikling i regionen.

I 2020 vil det jobbes videre med selskapets strategier, der en bl.a. fokuserer på hvordan selskapet kan etablere samarbeid med andre e-verk for å møte de utfordringer som kommer som følge av at flere mindre e-verk blir kjøpt opp og slått sammen med større enheter.


Sentrale mål for selskapene i konsern er å ha;


- En sikker og rasjonell energiforsyning og god leveringssikkerhet i sitt konsesjonsområde i Ullensvang kommune.
- Selskapsmessig skille av virksomhetene.
- Medarbeidere med høy kompetanse og god motivasjon
- Konkurransedyktige kraftpriser og god kundeservice.
- Videreutvikling av vår forretningsvirksomhet/våre datterselskap.


Som selskap går vi inn i de neste årene med en klar målsetting om at vi skal møte fremtiden med en offensiv holdning. Vi må ta tak utfordringene som kommer, og vi skal utnytte potensialet som ligger i hver enkelt av de ansatte på en effektiv og god måte. Gjennom fellesskap og trygghet skal vi fortsette å skape verdier i selskapet til beste for våre ansatte, våre eiere og samfunnet rundt oss også i de neste årene.

Styret takker alle medarbeiderne for godt arbeid med krevende arbeidsoppgaver gjennom året. Styret vil også rette en takk til våre kunder og øvrige forbindelser for et godt samarbeid i 2019.

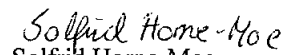
Odda, den 11. juni 2020



Bjørn Vivelid
Styreleder

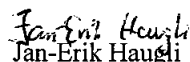

Trygve Bolstad
Nestleder



Gunnar Moland
styremedlem


Anne Marit Buer
styremedlem


Solfrid Horne-Moe
styremedlem


Ingve Bakketun
styremedlem


Jan-Erik Haugli
styremedlem


Per Bjarne Mosdal
Adm. Direktør



Resultatregnskap Energiselskapet Odda AS

	Note	2019
Driftsinntekter:		
Andre driftsinntekter	2, 9	9 860 993
Sum driftsinntekter		9 860 993
Driftskostnader:		
Lønnskostnader	7, 10	4 775 514
Avskrivninger	2, 3	801 416
Andre driftskostnader	2, 10, 12	4 182 384
Sum driftskostnader		9 759 314
Driftsresultat		101 679
Finansposter:		
Rente- og finansinntekter	12	2 977
Resultat investering datterselskap	4	7 417 961
Rente- og finanskostnader	12	76 654
Sum finansposter		7 344 284
		0
Resultat før skatt		7 445 963
Skattekostnad	8	35 900
Årsresultat		7 410 063
Resultatdisponering:		
Avsatt utbytte		1 500 000
Overføring til egenkapital		5 910 063
SUM disponering		7 410 063



Balanse Energiselskapet Odda AS

EIENDELER	Note	31.12.2019	01.01.2019
Anleggsmidler			
Immaterielle eiendeler			
Utsatt skattefordel	8	122 379	0
Sum immaterielle eiendeler		122 379	0
Varige driftsmidler			
Driftsløsøre (ekskl målere)	3	1 232 005	2 033 421
Sum varige driftsmidler		1 232 005	2 033 421
Finansielle anleggsmidler			
Investeringer i datterselskap	4	91 352 792	80 963 888
Sum finansielle anleggsmidler		91 352 792	80 963 888
Sum anleggsmidler		92 707 176	82 997 309
Omløpsmidler			
Varer		0	0
Fordringer			
Kundefordringer (eksterne)		0	0
Fordringer (netto) på konsernselskap vedr driftsmessige forhold	5	665 752	0
Fordringer på selskaper i samme konsern etablert ved fisjon	5	19 673 162	19 673 162
Andre fordringer	5	49 290	158 912
Sum fordringer		20 388 204	19 832 074
Bankinnskudd, kontanter o.l.	11	406 920	20 000
Sum omløpsmidler		20 795 123	19 852 074
Sum eiendeler		113 502 299	102 849 383



EGENKAPITAL OG GJELD	Note	31.12.2019	01.01.2019
EGENKAPITAL			
Innskutt egenkapital			
Aksjekapital	1,6	5 050 000	5 050 000
Overkurs	1	21 563 562	21 563 562
Sum innskutt egenkapital		26 613 562	26 613 562
Opptjent egenkapital			
Annen egenkapital	1	79 867 763	70 986 757
Ikke-kontrollerende interesser/Minoritet		0	0
Sum opptjent egenkapital		79 867 763	70 986 757
Sum egenkapital		106 481 325	97 600 319
GJELD			
Avsetning for forpliktelser			
Pensjonsforpliktelse	7	521 596	531 327
Sum avsetning for forpliktelser		521 596	531 327
Annen langsiktig gjeld			
Gjeld til selskap i samme konsern	5	2 100 000	2 400 000
Sum annen langsiktig gjeld		2 100 000	2 400 000
Kortsiktig gjeld			
Kassekreditt		0	0
Leverandørgjeld		300 211	0
Betalbar skatt	7	158 279	0
Skyldige offentlige avgifter	12	249 940	0
Skattetrekk, arbeidsgiveravgift o.a		373 494	59 561
Utbytte	1	1 500 000	1 500 000
Annen kortsiktig gjeld	12	1 817 455	758 176
Sum kortsiktig gjeld		4 399 378	2 317 737
Sum gjeld		7 020 974	5 249 064
Sum egenkapital og gjeld		113 502 299	102 849 383

Odda den 11.juni 2020

Bjørn Vivelid
StyrelederTrygve Bolstad
NestlederAnne Marit Buer
StyremedlemSolfrid Horne-Moe
StyremedlemGunnar Moland
StyremedlemIngve Bakketun
StyremedlemJan-Erik Haugli
StyremedlemPer Bjarne Mosdal
Adm.Direktør



Noter til årsregnskapet - Regnskapsprinsipper - Morselskap og Konsern

Årsregnskapet er satt opp i samsvar med regnskapsloven 1998 og god regnskapsskikk

Driftsinntekter

Nettleieinntekt resultatføres med basis i inntektsrammen fra NVE. Dette anses som grunnlag for oppjent inntekt.

Ytterligere informasjon om inntektsføring knyttet til nettvirksomheten fremgår av note 13.

Inntektsføring ved salg av strøm, og andre tjenester/varer skjer på leveringstidspunktet.

Klassifisering og vurdering av balanseposter

Omløpsmidler og kortsiktig gjeld omfatter poster som knytter seg til varekretsløpet. For andre poster enn kundefordringer omfattes poster som forfaller til betaling innen ett år etter transaksjonsdagen. Anleggsmidler er eiendeler bestemt til varig eie og bruk. Langsiktig gjeld er gjeld som forfaller senere enn ett år etter transaksjonsdagen.

Omløpsmidler vurderes til laveste av anskaffelseskost og virkelig verdi. Kortsiktig gjeld balanseføres til nominelt beløp på etableringstidspunktet.

Anleggsmidler vurderes til anskaffelseskost. Varige anleggsmidler avskrives etter en fornuftig avskrivningsplan, på grunnlag av estimert teknisk/økonomisk levetid. Anleggsmidlene nedskrives til virkelig verdi ved verdifall som ikke forventes å være forbigående. Langsiktig gjeld balanseføres til nominelt beløp.

Fordringer

Kundefordringer og andre fordringer er oppført i balansen til pålydende etter fradrag for avsetning til forventet tap. Avsetning til tap gjøres på grunnlag av individuelle vurderinger av de enkelte fordringene. I tillegg gjøres det for kundefordringer en uspesifisert avsetning for å dekke antatt tap.

Varebeholdninger

Lager av innkjøpte varer er verdsatt til laveste av anskaffelseskost etter FIFO- prinsippet. Dersom virkelig verdi er lavere enn anskaffelseskost, foretas det nedskrivning til virkelig verdi.

Krafthandel

Posisjoner knyttet til finansielle kontrakter i forbindelse med selskapets tradingvirksomhet vurderes til virkelig verdi pr 31.12, med verdiendring over resultatet. Urealisert gevinst/tap knyttet til sikringsposisjoner resultatføres ved levering. Ytterligere informasjon vedrørende selskapets krafthandel fremgår av note 9

Varige driftsmidler

Varige driftsmidler balanseføres og avskrives over driftsmidlenes levetid dersom de har antatt levetid over 3 år og har en kostpris som overstiger kr 15 000. Direkte vedlikehold av driftsmidler kostnadsføres løpende under andre driftskostnader, mens påkostninger eller forbedringer tillegges driftsmidlets kostpris og avskrives i takt med driftsmidlet.

Investeringer i andre selskaper

Investering i datterselskap er vurdert etter egenkapitalmetoden i selskapsregnskapet. Andelen av resultatet er basert på resultatet etter skatt i det selskapet hvor man har investert. I resultatregnskapet er resultatandelen vist under finansposter. Øvrige investeringer behandles etter kostmetoden i morselskapet og konsernet; her nedskrives investeringen til virkelig verdi dersom denne er lavere enn anskaffelseskost.

Pensjoner

Pensjonskostnader og pensjonsforpliktelser beregnes etter lineær opptjening basert på forutsetninger om diskonteringsrente, fremtidig regulering av lønn, pensjoner og ytelser fra folketrygden, fremtidig avkastning på pensjonsmidler, samt aktuarmessige forutsetninger om dødelighet, fri avgang o.a.

Skatt

Skattekostnaden i resultatregnskapet omfatter både periodens betalbare skatt og endring i utsatt skatt. Utsatt skatt/utsatt skattefordel er pr 31.12.2019 beregnet med 22% på grunnlag av de midlertidige forskjeller som eksisterer mellom regnskapsmessige og skattemessige verdier, samt eventuelt ligningsmessig underskudd til fremføring ved utgangen av regnskapsåret. Skatteøkende og skattereduserende midlertidige forskjeller som reverserer eller kan reversere i samme periode er utlignet og skattevirkningen er beregnet på nettogrunnlaget.

Konsolidering

Det er utarbeidet konsernregnskap. Konsernet består av morselskapet Energiselskapet Odda AS, to heleide datterselskaper Odda Energi Nett AS og Odda Kraft AS, samt det delvise datterselskapet HardangerNett AS (95,82% eierandel gjennom Odda Kraft AS). Datterselskaper er selskaper der Odda Energi AS har makt til å utforme enhetens finansielle og operasjonelle retningslinjer (kontroll), normalt gjennom aksjeeie med mer enn 50% av stemmene. Datterselskaper konsolideres fra det tidspunkt man oppnår kontroll, og konsolideringen opphører når kontrollen over datterselskapet opphører. HardangerNett AS ble etablert 16.05.2002. Interne transaksjoner, herunder eventuell urealisert internfortjeneste, elimineres ved konsolideringen. Ytterligere informasjon fremgår av noteopplysninger.



Note 1 Egenkapital - Morselskap

(Alle tall i tabellen er i NOK 1.000)

Bevegelse i egenkapitalen for 2019 fremkommer nedenfor;

	Aksjekapital	Overkurs	Annen egenkapital	Sum
Egenkapital pr 31.12.2018	50	0	0	50
Konsernfisjon 01.01.2019: Netto eiendeler utfisjonert fra Odda Energi AS	100	431	3 675	4 206
Konsernfisjon 01.01.2019: Fordring på Odda Kraft AS, jf trekantfisjon	1 000	4 313	7 098	12 411
Tingsinnskudd 01.01.2019: Aksjene i Odda Nett AS	3 900	16 820	60 214	80 934
Egenkapital pr 01.01.2019	5 050	21 564	70 987	97 601
Årets resultat	0	0	7 410	7 410
Føringer mot egenkapital: Aksjer i datterselskap, jf note 5	0	0	2 971	2 971
Avsetning utbytte	0	0	-1 500	-1 500
Egenkapital pr 31.12.2019	5 050	21 564	79 868	106 482

Energiselskapet Odda AS ble stiftet på slutten av 2018, og hadde i realiteten ingen aktivitet fra stiftelsestidspunktet og frem til 31.12.2018. Selskapets balansesum pr 31.12.2018 var TNOK 50.

Med regnskapsmessig virkning 01.01.2019 fant det sted konsernfisjoner o.a, samt tingsinnskudd i Energiselskapet Odda AS.

Dette som et ledd i de lovpålagte kravene om selskapsmessig skille.

Egenkapitaleffektene av disse forholdene er vist i oppstillingen ovenfor. Nærmere beskrivelse av omorganiseringen fremgår av note 13.

Note 2 Transaksjoner med selskaper i samme konsern - Morselskap

(Alle tall i tabellen er i NOK 1.000)

Energiselskapet Odda sine transaksjoner med de to beleide datterselskapene Odda Energi Nett AS, Odda Kraft AS, samt Hardanger Nett AS (deleide datterselskap av Odda Kraft AS) i 2019 fremgår av oppstillingen nedenfor

Transaksjoner med Odda Energi Nett AS	2019
Salg av prosjekt timer	109
Salg administrative tjenester	3 420
Salg av felles drift og vedlikehold	3 495
Fakturert andel av felles kost IT og avskrivning driftsløsere	688
Husleie og nettleie	56
Transaksjoner med Odda Kraft AS	
Salg administrative tjenester	1 409
Salg av felles drift og vedlikehold	614
Fakturert andel av felles kost IT og avskrivning driftsløsere	126
Kjøp av strøm	99
Transaksjoner med Hardanger Nett AS	
Kjøp av IT tjenester	82
Rentekostnad på intern låneavtale	75
Sum konserninterne inntekter ihht spesifikasjon ovenfor	9 860

Energiselskapet Odda selger administrative tjenester til begge døtrene Odda Kraft og Odda Energi Nett

Energiselskapet Odda selger står får en rekke felles drift og vedlikehold oppgaver og viderefakturerer døtrene Odda Kraft og Odda Energi Nett

Ifm selskapsmessig skille ble en del felles anleggsmidler lagt i Energiselskapet Odda, avskrivninger i faktureres til Odda Kraft og Odda Energi Nett

Energiselskapet Odda betaler husleie, nettleie og kraft som leveres fra døtrene

Energiselskapet Odda kjøper IT tjenester fra Hardanger/Nett

Energiselskapet Odda betaler renter og avdrag til Hardanger Nett for internt lån



Note 3 Varige driftsmidler - Morselskap

(Alle tall i tabellene i NOK 1.000)

	Maskiner/inventar o.l	Sum
Anskaffelseskost 01.01	4 062	4 062
Tilgang driftsmidler 2019	0	0
Avgang driftsmidler 2019	0	0
Anskaffelseskost 31.12	4 062	4 062
Akkumulert avskrivning 01.01.2019	2 029	2 029
Akkumulert nedskrivning 31.12.2019	0	0
Akkumulert avskrivning 31.12.2019	2 830	2 830
Regnskapsmessig balanseført verdi 31.12.2019	1 232	1 232
Avskrivninger 2019	801	801
Nedskrivninger 2019	0	0
Reverserte nedskrivninger 2019	0	0
Totale avskrivninger og nedskrivninger 2019	801	801

Den anslåtte økonomiske levetiden for driftsmidlene i Energiselskapet Odda AS er beregnet å ligge fra 3 til 15 år. Dette danner grunnlaget for de regnskapsmessige avskrivningene.

Note 4 Investering i datterselskap - Morselskap

Energiselskapet Odda AS eier 100% av aksjene i døtrene Odda Energi Nett og Odda Kraft
Investeringen behandles etter egenkapitalmetoden i selskapsregnskapet til Energiselskapet Odda AS.
Nedenfor fremkommer den regnskapsmessige behandlingen for 2019

	Odda Energi Nett AS	Odda Kraft AS	SUM
Eierandel 01.01.2019	100 %	100 %	
Eierandel 31.12.2019	100 %	100 %	
Anskaffelseskost 01.01.2019	80 933 888	30 000	80 963 888
Emisjon/Aksjekjøp etter 01.01.2019	0	0	0
Aksjesalg etter 01.01.2019	0	0	0
Konsemdrag 2019 etter skatt	0	0	0
Anskaffelseskost 31.12.2019	80 933 888	30 000	80 963 888

Odda Kraft AS ble stiftet på slutten av 2018 gjennom kontantinnskudd på kr 30.000. Fisjons-fusjonene som fant sted i konsernet med regnskapsmessig virkning 01.01.2019 hadde ingen egenkapitaleffekt på Odda Kraft AS.

Odda Energi Nett AS er overdragende selskap etter disse fisjonene.

Energiselskapet Odda AS ervervet aksjene i Odda Energi Nett AS gjennom tingsinnskudd 01.01.2019.

På tidspunktet for tingsinnskuddet ble den regnskapsmessige verdien på aksjene satt til kr 80.933.888 (regnskapsmessig kontinuitet).

	Odda Energi Nett AS	Odda Kraft AS	SUM
Beregning av årets resultatandel for Energiselskapet Odda AS:			
Andel årets resultat (2019)	4 692 005	2 725 956	7 417 961
Avskrivning merverdier og andre justeringer (2019)	0	0	0
Resultat investering i datterselskap 2019	4 692 005	2 725 956	7 417 961

	Odda Energi Nett AS	Odda Kraft AS	SUM
Balanseført verdi 31.12. av investeringen:			
Balanseført verdi 01.01.2019	80 933 888	30 000	80 963 888
Investering/salg i løpet av året (2019)	0	0	0
Konsemdrag (2019)	0	0	0
Justering faktisk egenkapital vs lagt til grunn ved gjennomføring fisjon	2 970 943	0	2 970 943
Andel årets resultat (2019), jf oppstilling ovenfor	4 692 005	2 725 956	7 417 961
Balanseført verdi 31.12.2019	88 596 836	2 755 956	91 352 792

	Odda Energi Nett AS	Odda Kraft AS	SUM
Merverdier knyttet til investering i datterselskapene pr 31.12.2019			
Bokført egenkapital 31.12.2019 (100%)	88 596 836	2 755 956	91 352 792
Energiselskapet Odda AS' andel av bokført egenkapital 31.12.2019	88 596 836	2 755 956	91 352 792
Balanseført verdi investering 31.12.2019	88 596 836	2 755 956	91 352 792
Merverdi 31.12.2019 knyttet til investeringen, henført til Energiselskapet Odda AS	0	0	0
Differanse	0	0	0

	Odda Energi Nett AS	Odda Kraft AS	SUM
Fond for vurderingsforskjeller knyttet til investering i datterselskapene pr 31.12.2019			
Balanseført verdi investering 31.12.2019	88 596 836	2 755 956	91 352 792
Anskaffelseskost	80 933 888	30 000	80 963 888
Fond for vurderingsforskjeller (klassifisert sammen med annen egenkapital)	7 662 948	2 725 956	10 388 904



Note 5 Fordringer og gjeld - Morselskap

(Alle tall i tabellene i NOK 1.000)

Morselskap; langsiktig gjeld og pant:

Oversikt over langsiktig rentebærende gjeld pr 31.12.	2019
Gjeld til HardangerNett AS (konsernbidrag på 3 MNOK avgitt i 2015, årlige avdrag på TNOK 300 fom 2017)	2 100
Sum	2 100

Avdragsplan langsiktig gjeld:

	2020	2021	2022	2023	2024	Restlån
Avdrag gjeld til datterselskap	300	300	300	300	300	600

Energiselskapet Odda AS har sammen med Odda Kraft og Odda Energi Nett en bankavtale med DNB der selskapene i fellesskap kan trekke på kassakreditt. Trekkgrense på kassekreditten er TNOK 20.000 pr 31.12.2019.

Pr 31.12.2019 har Odda Energi Nett AS en positiv balanseført verdi på kassekredittkontoen på TNOK 3.783 (Negativ saldo TNOK 4.173 pr 31.12.2018).

Ubenyttet trekk på kassekredittkontoen pr 31.12.2019 er dermed TNOK 23.783

Låneavtale Energiselskapet Odda

Låneavtalen med DnB stiller det krav til bokført egenkapitalandel samlet for mor og datterselskapene Odda Energi Nett og Odda Kraft (20%).

Videre er det begrensninger når det gjelder ytterligere låneopptak. Rammene settes her med utgangspunkt i selskapets gjennomførte investeringer.

I låneavtalen med DNB er det åpnet for at både Energiselskapet Odda og Odda Kraft kan ha interne låneavtaler med Odda Energi Nett

HardangerNett har en egen avtale med DNB som kun er knytt til HardangerNett

Avtalen med DNB er inngått med både morselskap og døtrene Odda Energi Nett og Odda Kraft, og det er etablert en konsernstruktur i DNB

Låneavtalene med DNB er knytt opp til Odda Energi Nett av praktiske hensyn, og brutto låneporteføljen regnskapsføres i Odda Energi Nett

Selskapene og konsernet er ikke i brudd med låneavtalen pr 31.12.2019.

Selskapene inngikk avtale om finansiering av investeringer i 2019, i avtalen er det lånetilsagn på 36 mnok, endret avdragsprofil til 25 år og avdragsfrihet på 1 år

Avtalen forutsetter 4 låne transjer på 9 mnok hver og samling av eksisterende lån til ett samlet lån på 202,5 mnok. Avtalen gir finansieringsramme på 50 mnok

Den første lånetransjen ble trukket i januar 2020, samtidig som lånene ble samlet til ett lån på samme tidspunkt

Morselskap; kundefordringer og andre fordringer

Oversikt over fordringer pr 31.12.	2019
Fordringer på heleide datterselskap etablert ved fisjon, se også note 13	19 673
Konsernmellomværende vedrørende driftsmessige forhold	665
Forskuddsbetalte kostnader o.l	49
Balanseført verdi 31.12	20 387

Note 6 Aksjekapital og aksjonærinformasjon - Morselskap

Oversikt over aksjonærene pr 31.12.2019:

	Antall aksjer	Sum	Eierandel	Stemmeandel
Odda kommune	5 050 000	5 050 000	100 %	100 %
Sum	5 050 000	5 050 000	100 %	100 %

Alle aksjer gir samme rett i selskapet.

Energiselskapet Odda AS har ikke levert tjenester til Odda Kommune



Note 7 Pensjoner - Morselskap

Selskapet har pensjonsordninger som omfatter totalt 4 personer, hvorav 4 aktive pr 31.12.2019
Foretakets pensjonsansvar i forhold til den ordinære tariffestede tjenstepensjonsordningen er dekket gjennom pensjonsordning i KLP.
Denne ordningen gir en definert ytelse i henhold til tariffavtaler i kommunal sektor.
Selskapets pensjonsordning i KLP sikrer tjenstepensjon som omfatter alders-, uføre-, ektefelle-, barnepensjon, samt AFP. Pensjonene samordnes med utbetalinger fra Folketrygden.

Pensjonskostnad inkl arbeidsgiveravgift (Aga)	2019
Nåverdi av årets oppjening	638 340
Rentekostnad	300 610
Brutto pensjonskostnad	938 950
Forventet avkastning	-377 620
Administrasjonskostnad/rentegaranti	31 401
Netto pensjonskostnad inkl. adm kostnad	592 731
Aga netto pensjonskostnad inkl. adm kost	62 829
Resultatført actuarielt tap/gevinst	73 126
Resultatført pensjonskostnad	728 686

	Beste estimat	Beste estimat
Pensjonsforpliktelser	31.12.2019	01.01.2019
Brutto påløpte pensjonsforpliktelser	11 277 528	10 923 572
Pensjonsmidler	9 563 562	8 463 743
Netto forpliktelser før Aga	1 713 966	2 459 829
Arbeidsgiveravgift (Aga)	181 680	260 742
Netto forpliktelser inkl. Aga	1 895 646	2 720 571
Ikke Resultatført actuarielt tap/gevinst eks Aga	-1 242 360	-1 979 425
Ikke Resultatført actuarielt tap/gevinst Aga	-131 690	-209 819
Balanseført netto forpliktelser/midler etter Aga	521 596	531 327

Avstemming	2019
Balanseført netto forpliktelser/midler IB	531 327
Resultatført pensjonskostnad inkl Aga/adm.kost	728 686
Aga på innbetalt premietilskudd	-70 771
Innbetalt premie /tilskudd inkl adm kost	-667 647
Balanseført nto forpliktelser/midler UB	521 595

Beregningene ovenfor bygger på følgende nøkkelforutsetninger:

	31.12.2019	01.01.2019
Årlig avkastning:	3,80 %	4,30 %
Diskonteringsrente	2,30 %	2,60 %
Årlig lønnsvekst	2,25 %	2,75 %
Årlig vekst i folketrygdens grunnbeløp	2,00 %	2,50 %
Pensjonsregulering	1,24 %	1,73 %

For målingen av pensjonskostnaden for 2019 anvendes forutsetningene pr 01.01.2019.

For beregning av virkelig verdi (beste estimat) pr 31.12.2019 anvendes forutsetningene pr 31.12.2019.



Note 8 Skatt - Morselskap

Midlertidige forskjeller:	01.01.2019	31.12.2019	Endring
Gevinst- og tapskonto	49 000	39 200	9 800
Pensjoner	-531 327	-521 596	-9 731
Avsetninger/regnskapsmessige periodiseringer	0	-150 000	150 000
Anleggsmidler	482 327	76 130	406 197
Sum skatteøkende/ - skattereduserende forskjeller	0	-556 266	556 266

22% av grunnlaget ovenfor 0 -122 379 -122 379

Balanseført utsatt skatt (-utsatt skattefordel) 31.12 0 -122 379 -122 379

Beregning av årets skattegrunnlag:	2019
Resultat før skattekostnad	7 445 963
Tilbakeføring resultat datterselskap, ført etter egenkapitalmetoden	-7 417 961
Nedskrivning aksjer	0
Andre permanente forskjeller (netto)	135 180
Avgitt konsernbidrag med skattemessig effekt	0
Endring i midlertidige forskjeller	556 266
Skattemessig resultat	719 448

Årets skattekostnad fordeler seg på:	2019
Betalbar skatt (22% av årets skattemessige inntekt for 2019)	158 279
Skatteeffekt av konsernbidrag	0
Endring utsatt skatt	-122 379
Andre forhold, inkl etterslep fra tidligere år	0
Regnskapsmessig skattekostnad	35 900

Avstemming av regnskapsmessig skattekostnad:	2018
Resultat før skatt (22% i 2019)	1 638 112
Tilbakeført resultat datterselskap, ført etter egenkapitalmetoden (22% i 2019)	-1 631 951
Tilbakeført nedskrivning aksjer (22% i 2019)	0
Andre permanente forskjeller (22% i 2019)	29 740
Effekt av endring skattesats	0
Andre forhold, inkl etterslep fra tidligere år	0
Regnskapsmessig skattekostnad	35 900

Regnskapsmessig resultat etter skatt for Energiselskapet Odda AS: 7 410 063

Note 9 Driftsinntekter - Morselskap

Energiselskapet Odda AS' driftsinntekter gjelder i all hovedsak salg av administrative tjenester og felles drift og vedlikehold. Alt salg er til de to heleide datterselskapene Odda Energi Nett AS og Odda Kraft AS, se også note 2.



Note 10 Lønnskostnader, antall ansatte, godtgjørelser, lån til ansatte o.a - Morselskap

(Alle tall i tabellen i NOK 1.000)

Energiselskapet Odda

Lønnskostnader	2019
Lønninger	3 613
Arbeidsgiveravgift	485
Pensjonskostnader, jf note 8	668
Andre ytelser (netto), inkl refusjoner	10
Balanseførte lønnskostnader	0
Sum	4 776

Gjennomsnittlig antall ansatte i løpet av regnskapsåret 2019 har vært 4 personer i Energiselskapet Odda AS
Selskapet selger administrative tjenester til datterselskapene Odda Energi Nett AS og Odda Kraft AS, se også note 2
I Administrative tjenester inngår daglig ledelse, marked, økonomi, regnskap, lønn og andre felles merkanile tjenester

Ytelser til administrerende direktør og styret 2019 (NOK 1.000):

Samlet utbetalt styrehonorarer i Energiselskapet Odda og datterselskapene Odda Energi Nett og Odda Kraft	2019	211
Samlet ytelser til administrerende direktør ansatt i Energiselskapet Odda AS:		1 278
Av samlet ytelser til adm.dir utgjør lønn 1221 Tnok, pensjon 25 Tnok og 32 Tnok annen godtgjørelse		
Administrerende direktør i Energiselskapet Odda AS er også daglig leder i de heleide datterselskapene Odda Energi Nett AS og Odda Kraft AS. Administrerende direktør har ingen bonusavtale eller avtale om etterlønn ved fratreden		

Ytelser til revisor

Ytelser til revisor betales i hovedsak fra morselskapet (Energiselskapet Odda AS).

Morselskapet fakturerer de to heleide datterselskapene for konserntjenester, driftskostnaderkostnader o.a. som henføres til disse selskapene, jf tidligere noteopplysninger. Det vurderes derfor mest hensiktsmessig å vise samlede ytelser til revisor for alle tre selskapene samlet.

Samlet ytelser til revisor for morselskapet (Energiselskapet Odda AS) og datterselskapene Odda Energi Nett AS og Odda Kraft AS fremkommer nedenfor:

	2019	2018
Revisjonstjenester	237	233
Attestasjonstjenester	25	16
Teknisk bistand knyttet til regnskap og skatt	68	107
Annen bistand o.a*	45	50
Sum	375	406

*Annen bistand for 2019 gjelder blant annet teknisk bistand knyttet til selskapsmessig skille/omorganisering, fakturert i 2019.

Note 11 Bankinnskudd og kassekreditt - Morselskap

Beholdningen av bankinnskudd/kontanter i Energiselskapet Odda AS var ved periodens slutt 407 TNOK

Av dette utgjør bundne skattetreksmidler 225 TNOK pr 31.12.2019

Energiselskapet Odda AS har sammen med de andre selskapene i konsern en bankavtale med DNB der selskapene i fellesskap kan trekke på kassekreditt
Trekkgrense på kassekreditten er TNOK 20.000 pr 31.12.2019.

Pr 31.12.2019 har Odda Energi Nett AS ikke trekk på kassekredittkontoen (Negativ saldo TNOK 4.173 pr 31.12.2018).

Ubenyttet trekk på kassekredittkontoen pr 31.12.2019 er dermed TNOK 20.000



Note 12 Kortsiktig gjeld og finansposter - Morselskap

(Alle tall i tabellene er i NOK 1.000)

Skyldige offentlige avgifter består 31.12 av følgende poster:

Skyldig mva	2019
Sum	250

Annen kortsiktig gjeld består 31.12 av følgende poster:

Avsetning påløpte kostnader	2019
Utbytte avsatt i 2018-regnskapet, utbetalt i 2020	317
Sum	1 500

Finansposter

Rente- og finansinntekter består av følgende:

Øvrige rente- og finansposter, herunder agio	2019
Sum finansinntekter	3

Andre rente- og finanskostnader består av følgende:

Rentekostnad lån HardangerNett AS, se også note 2 og 5.	2019
Øvrige finansposter, herunder disagio	75
Sum rente- og finanskostnader	1
	76

Note 13 Omorganisering/fisjon av Odda Energi AS pr 01.01.2019 - Morselskap

Med regnskapsmessig og skattemessig virkning 01.01.2019 ble det gjennomført fisjon/deling av Odda Energi AS.

Dette som et ledd i de lovpålagte kravene om selskapsmessig skille.

Energiselskapet Odda AS er morselskapet i det nye konsernet, og er fra og med 01.01.2019 eier av 100% av aksjene i Odda Kraft AS og Odda Energi Nett AS. Selskapet pr 31.12.2018 het Odda Energi AS (org.nr 976 723 805), dette selskapet endret med virkning 01.01.2019 navn til Odda Energi Nett AS, og var det overdragende selskapet i fisjonen.

Hovedvirksomheten til Odda Kraft AS er kraftsalg, samtidig som dette selskapene har aksjepostene i bl.a HardangerNett AS og Hardanger Kraft AS.

Hovedvirksomheten til Odda Energi Nett AS er nettvirksomheten, samtidig som dette selskapet også eier fiber/teleanlegg som leies ut til HardangerNett AS.

Omorganiseringen fant sted til regnskapsmessig og skattemessig kontinuitet.

Fra og med 2019 blir det dermed utarbeidet konsernregnskap med Energiselskapet Odda AS som morselskap.

Netto regnskapsmessig verdi på det som ble utfisjonert fra Odda Energi AS/Odda Energi Nett AS og lagt inn i Energiselskapet Odda AS utgjorde kr 4.206.126

Netto regnskapsmessig verdi på det som ble utfisjonert fra Odda Energi AS/Odda Energi Nett AS og lagt inn i Odda Kraft AS utgjorde kr 12.410.305

Sistnevnte fisjon ble gjennomført som en konsernfisjon, hvor det ble etablert et mellomværende mellom Energiselskapet Odda AS og Odda Kraft AS på dette beløpet, dvs kr 12.410.305, hvor Energiselskapet Odda AS har fordring på Odda Kraft AS.

Det ble i tillegg etablert et mellomværende i Energiselskapet Odda AS pr 01.01.2019 på kr 7.262.857 (fordring i Energiselskapet Odda AS) for å oppnå en nettoverdi på det som ble lagt i Energiselskapet Odda AS på kr 4.206.126.

Dette mellomværende er ikke gjort opp pr 31.12.2019, slik at balanseført verdi pr 31.12.2019 er uendret sammenlignet med 01.01.2019.

Videre ble det med regnskapsmessig virkning 01.01.2019 foretatt et tingsinnskudd i Energiselskapet Odda AS.

Tingsinnskuddet bestod av 100% av aksjene i Odda Energi Nett AS, etter at fisjonene som beskrevet ovenfor var gjennomført.

Regnskapsmessig verdi av dette tingsinnskuddet ble den 01.01.2019 beregnet til kr 80.933.888, se også note 1 og 5.

Balansen til Energiselskapet Odda AS pr 01.01.2019 - etter at fisjonene og tingsinnskuddet ovenfor var gjennomført - er vist i balanseoversikten ved siden av selskapets balanse pr 31.12.2019.

Selskapets balansesum pr 31.12.2018 var TNOK 50.

Note 14 Hendelser etter balansedagen - Morselskap

Energiselskapet Odda leverer administrative tjenester til datterselskapene, og ledelsen har prioritert å lage rutiner og systemer for å håndtere smittevern på en betryggende måte, samt følge opp at smittevern tiltak fungerer etter hensikt.

Det har påløpt en del ekstrakost knytt til renhold i perioden mars til mai, og vi forventer at det vil være noe ekstra renhold resten av året.

De økonomiske konsekvenser av Covid-19 viruset er beskjedne pr juni 2020



Kontantstrømpoppstilling - Morselskap

(Alle tall i NOK 1.000)

Energiselskapet Odda AS (morselskapet) - Kontantstrømanalyse

Kontantstrømmer fra operasjonelle aktiviteter	2019
Resultat før skattekostnad	7 446
Periodens betalte skatt	0
Avskrivninger	801
Nedskrivninger finansielle anleggsmidler	0
Endring i varelager	0
Endring i eksterne kundefordringer	0
Endring i leverandørgjeld	300
Endring i netto pensjonsforpliktelse	-10
Tilbakeføring inntekt investering datterselskap	-7 418
Endring konsernmellomværende vedr driftsmessige forhold	-665
Endring i andre tidsavgrensingsposter	1 733
Netto kontantstrøm fra operasjonelle aktiviteter	2 187
Kontantstrømmer fra investeringsaktiviteter	
Investeringer/salg aksjer (netto)	0
Investering varige driftsmidler og immaterielle eiendeler	0
Netto kontantstrøm fra investeringsaktiviteter	0
Kontantstrømmer fra finansieringsaktiviteter	
Salg anleggsmidler (salgssum)	0
Innbetalinger ved opptak av ny langsiktig gjeld	0
Utbetalinger ved nedbetaling av langsiktig gjeld til selskap i samme konsern	-300
Netto endring i kassakreditt (gjeld)	0
Utbytte	-1 500
Netto kontantstrøm fra finansieringsaktiviteter	-1 800
Netto endring i kontanter og kontantekvivalenter	387
Beholdning av kontanter og kontantekvivalenter ved periodens begynnelse (01.01.2019)	20
Beholdning av kontanter og kontantekvivalenter periodens slutt	407



Konsern resultat 2019

	Noter	31.12.2019	31.12.2018
Driftsinntekter:			
Kraftsalg	6, 9	42 561 039	42 512 910
Periodisert nettinntekt	13	107 155 842	110 736 060
Andre driftsinntekter	6, 9	23 194 609	23 112 703
Sum driftsinntekter		172 911 490	176 361 673
Driftskostnader:			
Kraftkjøp, inkl eksternt nettap	13	44 050 686	41 839 332
Nettleie overliggende nett	13	52 308 979	52 333 120
Lønnskostnader	7, 10	22 954 199	23 859 093
Avskrivninger	2	15 953 320	15 235 089
Andre driftskostnader	7, 10, 12	20 939 515	24 832 483
Sum driftskostnader		156 206 699	158 099 117
Driftsresultat		16 704 791	18 262 556
Finansposter:			
Rente- og finansinntekter	12	447 234	447 797
Resultat investering datterselskap		0	
Rente- og finanskostnader	4, 12	7 473 662	6 989 695
Sum finansposter		7 026 429	6 541 898
Resultat før skatt		9 678 362	11 720 658
Skattekostnad (22%)	8	2 217 609	2 616 455
Årsresultat		7 460 753	9 104 203
Resultatfordeling konsern			
Majoritetenes resultatandel		7 410 064	9 063 992
Minoritetenes resultatandel		50 689	40 212
Sum resultat konsern			
Resultatdisponering morselskap			
Avsetning utbytte		1 500 000	
Overføring til annen egenkapital		5 910 062	
Sum disponert		7 410 062	



Konsern Balanse 2019

	Noter	31.12.2019	31.12.2018
EIENDELER			
Anleggsmidler			
Immaterielle eiendeler			
Goodwill	2	5 500 000	6 000 000
Sum immaterielle eiendeler		5 500 000	6 000 000
Varige driftsmidler			
Bygg, nettanlegg, fiber o.a.	2	285 971 991	285 979 353
Anlegg under utførelse	2	2 239 719	3 289 073
Driftsløsøre (inkl målere)	2	33 130 150	30 149 490
Sum varige driftsmidler		321 341 861	319 417 916
Finansielle anleggsmidler			
Langsiktige fordringer	4	120 000	120 000
Øvrige aksjeinvesteringer	4	1 674 700	1 664 700
Sum finansielle anleggsmidler		1 794 700	1 784 700
		-	-
Sum anleggsmidler		328 636 561	327 202 616
Omløpsmidler			
Varer	5	920 486	856 029
Fordringer			
Kundefordringer	4	22 540 020	29 127 076
Andre fordringer	4	1 098 431	1 458 763
Sum fordringer		23 638 452	30 585 839
Bankinnskudd, kontanter o.l.	11	10 816 764	13 365 153
Sum omløpsmidler		35 375 702	44 807 021
Sum eiendeler		364 012 262	372 009 637



EGENKAPITAL OG GJELD	Noter	31.12.2019	31.12.2018
EGENKAPITAL			
Innskutt egenkapital			
Aksjekapital	1, 3	5 050 000	5 000 000
Overkurs	1, 3	21 563 562	21 563 562
Sum innskutt egenkapital		26 613 562	26 563 562
Opptjent egenkapital			
Annen egenkapital	1, 3	79 867 763	73 957 699
Ikke-kontrollerende interesser/Minoritet	1, 3	357 266	306 577
Sum opptjent egenkapital		80 225 029	74 264 276
Sum egenkapital		106 838 591	100 827 838
GJELD			
Avsetning for forpliktelser			
Pensjonsforpliktelse	7	2 972 817	2 835 533
Utsatt skatt	8	3 453 034	3 244 734
Sum avsetning for forpliktelser		6 425 851	6 080 267
Annen langsiktig gjeld			
Gjeld til kredittinstitusjoner	4	199 730 887	210 374 943
Sum annen langsiktig gjeld		199 730 887	210 374 943
Kortsiktig gjeld			
Kassekreditt	4	81 227	4 521 261
Leverandørgjeld		6 616 330	11 559 937
Betalbar skatt	8	2 009 308	1 279 263
Skyldige offentlige avgifter	12	9 380 765	8 221 978
Skattetrekk, arbeidsgiveravgift o.a		2 345 611	2 427 121
Utbytte	1	1 500 000	1 500 000
Annen kortsiktig gjeld	12	29 083 691	25 217 028
Sum kortsiktig gjeld		51 016 931	54 726 588
Sum gjeld		257 173 669	271 181 798
Sum egenkapital og gjeld		364 012 260	372 009 636

Odde den 11. juni 2020

Bjørn Vivelid
Styreleder

Trygve Bolstad
Nestleder

Anne Marit Buer
Styremedlem

Solfrid Horne-Moe
Styremedlem

Gunnar Moland
Styremedlem

Ingve Bakketun
Styremedlem

Jan-Erik Haugli
Styremedlem

Per Bjarne Mosdal
Adm. Direktør



Note 1 Egenkapital - Konsern

(Alle tall i tabellen er i NOK 1.000)

Bevegelse i egenkapitalen for 2019 fremkommer nedenfor:

	Aksjekapital	Overkurs	Annem egenkapital	Minoritetsinteresser	Sum
Egenkapital pr 31.12.2018 - konsern, Odda Energi AS som morselskap	5 000	21 564	73 957	306	100 827
Egenkapital 31.12.2018 Energiselskapet Odda AS	50	0	0	0	50
Egenkapital pr 01.01.2019 - konsern, Energiselskapet Odda AS som morselskap	5 050	21 564	73 957	306	100 877
Årets resultat	0	0	7 410	51	7 461
Avsetning utbytte	0	0	-1 500	0	-1 500
Egenkapital pr 31.12.2019 - konsern	5 050	21 564	79 867	357	106 838

Energiselskapet Odda AS ble stiftet på slutten av 2018, og hadde i realiteten ingen aktivitet fra stiftelsestidspunktet og frem til 31.12.2018. Selskapets balansesum pr 31.12.2018 var TNOK 50.

Med regnskapsmessig virkning 01.01.2019 fant det sted konsernfisjoner o.a. samt tingsinnskudd i Energiselskapet Odda AS.

Dette som er ledd i de lovpålagte kravene om selskapsmessig skille.

Energiselskapet Odda AS er morselskapet i konsernet fra og med 01.01.2019

Note 2 Varige driftsmidler og goodwill - Konsern

(Alle tall i tabellen er i NOK 1.000)

	Goodwill	Nettanlegg	Bygg o.l.	Telekom. og fiber	Driftsletere inklusiv målere	Anlegg under utførelse	Sum
Anskaffelseskost 31.12.2018	10 000	259 032	-46 704	83 650	63 120	3 289	465 795
Utførelse 01.01.2019 (anskaffelseskost)	0	0	0	0	0	0	0
Anskaffelseskost 01.01.2019	10 000	259 032	-46 704	83 650	63 120	3 289	465 795
Tilgang anleggsmidler 2019	0	7 287	0	8 703	2 436	57	18 483
Avgang anleggsmidler 2019, inklusiv endring anlegg under utl	0	0	0	0	0	-1 107	-1 107
Anskaffelseskost 31.12.2019	10 000	266 319	-46 704	92 353	65 556	2 239	483 171
Akkumulerte avskrivninger 31.12.2018	4 000	59 309	13 429	36 135	27 504	0	140 377
Akkumulerte avskrivninger utførelse driftsmidler 01.01.2019	0	0	0	0	0	0	0
Akkumulerte avskrivninger 01.01.2019	4 000	59 309	13 429	36 135	27 504	0	140 377
Akkumulerte nedskrivninger 31.12.2019	0	0	0	0	0	0	0
Akkumulerte avskrivninger 31.12.2019	4 500	64 088	14 518	40 797	32 426	0	156 329
Regnskapsmessig balanseført verdi 31.12.2019	5 500	202 231	-32 186	51 556	33 130	2 239	326 842
Avskrivninger 2019	500	4 779	1 089	-4 662	4 922	0	15 952
Nedskrivninger 2019	0	0	0	0	0	0	0
Reverserte nedskrivninger 2019	0	0	0	0	0	0	0
Totale avskrivninger og nedskrivninger 2019	500	4 779	1 089	-4 662	4 922	0	15 952

I anskaffelseskost nettanlegg inngår driftsmidler som er i bruk og hvor bokført verdi er > 0

Selskapet benytter lineære avskrivninger for alle varige driftsmidler, på grunnlag av ansatt økonomisk levetid i samlet regnskapsmessig utgang angitt ovenfor er mottatt anleggsbidrag ført til fratrekk.

Selskapet benytter lineære avskrivninger for alle varige driftsmidler, på grunnlag av ansatt økonomisk levetid i samlet regnskapsmessig utgang angitt ovenfor er mottatt anleggsbidrag ført til fratrekk.

Den ansatte økonomiske levetiden for driftsmidlene i Odda Energi Nett AS (morselskap) er beregnet til følgende:

* Bygg	50 år
* Nettanlegg (jordkabler, sjøkabler, transformatorer, linjer, driftsentral o.a)	50-55 år
* Telekommunikasjon	15-25 år
* Driftsletere, utstyr o.a	3-15 år

Den økonomiske levetiden til nettanlegg ble revidert og justert i 2018 i henhold til forventet teknisk levetid for de enkelte anleggsklasser.

I gjennomgangen 2018 avdekket en økonomisk levetid systematisk har lagt betydelig lavere enn teknisk levetid. Dette har medført at anleggsmidler er blitt avskrevet med en kortere horisont enn det som er rimelig når en legger til grunn teknisk levetid. Avskrivningshorisonten som nå er lagt til grunn fra 2018 av stemmer med det som er forventet teknisk levetid for anleggsmidlene

Fiberanlegg - utleie til datterselskapet HardangerNett AS

Odda Energi Nett AS leier ut ferdig tilvirket fibernett/telekommunikasjonsnett til datterselskapet HardangerNett AS.

Leieinntekt for 2019 beløp seg til TNOK 3.250 (TNOK 2.959 i 2017). Denne leieinntekten er eliminert i konsernregnskapet.

Leieavtalen klassifiseres som operasjonell leie i selskapsregnskapet.

Goodwill og nettanlegg

Med regnskapsmessig virkning 01.01.2011 kjøpte Odda Energi AS regionalnettet til AS Tyssefaldene.

Det ble foretatt en allokering av kjøpesummen til varige driftsmidler og goodwill.

TNOK 10 000 ble allokert til goodwill pr 01.01.2011. Goodwill består blant annet av forventede sanndriftsfordeler/stordriftsfordeler mellom det kjøpte regionalnettet og Odda Energi AS' øvrige nettvirksomhet, samt den strategiske betydningen kjøpet forventes å ha for Odda Energi som selskap.

Disse positive effektene antas å være av langvarig karakter. På grunnlag av dette legges det til grunn en 20 års avskrivningsid (lineær avskrivning) for den nevnte goodwill.

Anlegg under utførelse

Anlegg under utførelse er pr 31.12.2019 balanseført til TNOK 2.237. Dette består av pågående prosjekter, som ikke var ferdig tilvirket pr 31.12.2019.

Disse prosjektene blir i samsvar med prosjektpå plan ferdigstillt/avsluttet i 2020 og 2021. Prosjektene omfatter blant annet utvidelser av kapasitet i nettet, utbedring av "flaskohals" og nye anlegg.

Anleggsmidler HardangerNett AS - innarbeidet i konsernregnskapet:

Det delvise datterselskapet HardangerNett AS har en bokført verdi på sine varige driftsmidler/immaterielle eiendeler pr 31.12.2019 på TNOK 10.191 (TNOK 9.519 pr 31.12.2018)

som i hovedsak er knyttet til aksessnett/utstyr o.l. Utviklingsarbeidet, herunder konfigurering, er i konsernregnskapet balanseført sammen med varige driftsmidler.

Samlet tilgang av anleggsmidler i 2019 for datterselskapet beløp seg til TNOK 2.603 (TNOK 2.447 i 2018), som også er reflektert i konsernregnskapet

meds års avskrivningskostnad for HardangerNett AS er TNOK 1.831 (TNOK 1.732 i 2018).

I konsernregnskapet er det merverdier pr 31.12.2019 på TNOK 78 knyttet til anleggsmidler/varige driftsmidler.

Det har i 2019 ikke vært avskrivning på merverdiene

Det er ikke foretatt nedskrivning på anleggsmidlene i HardangerNett AS i 2019 (TNOK 0 i 2018).



Note 3 Aksjer i andre selskap, langsiktige fordringer m.v - Konsern

Investeringer behandlet etter kostmetoden:

Investeringene i aksjer pr 31.12.2019 fremkommer nedenfor:

Selskap	Anskaffelses-kost 31.12.2019	Bokført verdi 31.12.2019	Anskaffelses-kost 31.12.2018	Bokført verdi 31.12.2018
Seljesjød og Roldal Loyveselskap AS	25 000	25 000	25 000	25 000
Hardanger Kraft AS	4 795 000	1 560 000	4 795 000	1 560 000
Validér AS	74 700	74 700	74 700	74 700
Lekalkrafta	10 000	10 000	0	0
Næringsstagen i Odda	5 000	5 000	5 000	5 000
SUM	4 909 700	1 674 700	4 899 700	1 664 700

Investeringene ovenfor er behandlet etter kostmetoden i konsernregnskapet.

Odda Energi Nett AS har i tillegg betalt 120 TNOK for en bruksrett til parkering i Mågeli. Denne er klassifisert som langsiktig fordring.

Investering i Hardanger Kraft AS

Odda Kraft AS hadde pr 31.12.2019 35% eierandel i Hardanger Kraft AS.

Hardanger Kraft AS investerer særlig i småkraftverk/utbyggingsprosjekter, inklusiv anleggssaksjer og fallretter.

Hardanger Kraft AS selgte aksjeposten sin i Freim Kraft i 2018. Dette medførte en regnskapsmessig gevinst for Hardanger Kraft AS på tilnærmet 0,9 MNOK.

For 2019 er overskuddet estimert til 32 TNOK (877 TNOK i 2018). Det er ikke utarbeidet konsernregnskap for Hardanger Kraft.

Konsernet har i 2019 ikke solgt tjenester til Hardanger Kraft AS

Note 4 Fordringer, gjeld og rentebytteavtale - Konsern

(Alle tall i tabellene i NOK 1.000)

Oversikt over rentebærende gjeld pr 31.12.	2019	2018
Langsiktig gjeld til kredittinstitusjoner (rentebærende)	196 230	206 475
Langsiktig gjeld til kredittinstitusjoner (rentebærende) HardangerNett	3 500	3 500
Kassakreditt (+negativ saldo/-positiv saldo)	0	4 173
Kassakreditt (+negativ saldo/-positiv saldo) HardangerNett	81	348
Sum	199 811	214 896

Langsiktig gjeld med forfall senere enn 5 år:	2019	2018
	166 814	158 260

Avdragsplan langsiktig gjeld konsern:

Avdrag langsiktig gjeld til kredittinstitusjoner (TNOK):	2020	2021	2022	2023	2024	Restlån
	400	8 249	8 249	8 249	8 249	166 814

Gjeld sikret ved pant konsern 31.12:

Gjeld til kredittinstitusjoner	2019	2018
	199 811	214 896

Fantatte eiendeler

Værite driftsmidler Konsern	2019	2018
	321 342	319 584
Sum	321 342	319 584

Odda Energi Nett AS har sammen med Energiselskapet Odda og Odda Kraft en bankavtale med DNB der selskapene i fellesskap kan trekke på kassakreditt

Trekkgrense på kassakreditten er TNOK 20.000 pr 31.12.2019.

Pr 31.12.2019 har Odda Energi Nett AS ikke trekk på kassakredittkontoen. (Negativ saldo TNOK 4.173 pr 31.12.2018).

Ubenyttet trekk på kassakredittkontoen pr 31.12.2019 er dermed TNOK 20.000

Lånevåte Odda Energi Nett

Lånevåten som Odda Energi Nett AS har med DNB stiller det krav til bokført egenkapitalandel samlet for mor og datterselskapene Odda Energi Nett og Odda Kraft (20%).

Videre er det begrensninger når det gjelder ytterligere låneopptak. Rammene settes her med utgangspunkt i selskapets gjennomførte investeringer.

I lånevåten med DNB er det åpnet for at både Energiselskapet Odda og Odda Kraft kan ha interne lånevåter med Odda Energi Nett

HardangerNett har en egen avtale med DNB som kan knyttet til HardangerNett

Avtalen med DNB er inngått med både morselskap og dotrene Odda Energi Nett og Odda Kraft, og det er etablert en konsernstruktur i DNB

Lånevåtene med DNB er knyttet opp til Odda Energi Nett av praktiske hensyn, og brutto låneporteføljen regnskapsføres i Odda Energi Nett

Selskapene og konsernet er ikke i brudd med lånevåten pr 31.12.2019.

Selskapskonsernet inngikk ny avtale om finansiering av investeringer i 2019, i avtalen er det lånelåns på 36 mnok, endret avdragsprofil til 25 år og avdragsfrihet på 1 år i 2020

Finansieringsavtalen forsetter 4 låne tranjer på 9 mnok hver og samling av eksisterende lån til et nytt samlet lån på 202,5 mnok. Denne avtalen gir finansieringsramme på 50 mnok

Den første låne tranjen ble trukket i januar 2020, samtidig som lånene ble samlet til ett lån på samme tidspunkt

Rentebytteavtale - Odda Energi Nett

Langsiktig rentebærende gjeld til kredittinstitusjoner beløper seg til TNOK 196 230 pr 31.12.2019 for Odda Energi Nett AS, jf oppstillingen ovenfor.

Denne gjelden er i utgangspunktet til flytende rente. For Odda Energi som helhet er det særlig to forhold som medfører renterisiko:

1) Selskapets lån til flytende rente

2) Nettvirksomheten sin inntektsramme er eksponert for rentevådet

Disse to elementene har motsatt eksponering for rentevådet. En rentekjøning vil øke rentekostnaden/lånekostnaden, men samtidig gi økning i regnskapsmessig nettoinntekt gjennom høyere inntektsramme.

Odda Energi Nett har pr 31.12.2019 rentebytteavtale (renteswap) for 63 MNOK av den langsiktige rentebærende gjelden. Her mottar selskapet flytende rente og betaler fast rente hvert kvartal til og med 2021. Volumet av rentebytteavtalen følger avdragsplan og nedtappes gradvis.

På grunnlag av selskapets nettopptil pr 31.12.2019 målt i NVE-verdi, mengden av rentebærende gjeld som ikke er fastrentesikret.

samt estimert grad av naturlig sikring mellom nettopptil og gjeld til flytende rente, vurderes rentebytteavtalen å gi en effektiv

risikoreduksjon/begrenset rentesponsering for Odda Energi totalt sett. Som følge av dette er rentebytteavtalen behandlet som sikring i 2019-regnskapet, slik som i 2018.

Morselskapet/konsernet behandler regnskapsmessig renteswap som sikring ut fra alternativ 2a/2b i NRS, dvs ingen regnskapsføring av urealisert gevinst/tap for sikringsinstrumentet

for sikringsobjektet påvirker resultatregnskapet. Gevinst eller tap knyttet til rentebytteavtalen resulteres ved levering/realisasjon hvert kvartal

sum justering på rentekostnaden. Virkelig verdi av rentebytteavtalen pr 31.12.2019 (ekskl påløpt rente) er TNOK - 2.213 (TNOK - 3.972 pr 31.12.2018), som altså ikke er balanseført.

HardangerNett AS' gjeld innarbeidet i konsernregnskapet:

Datterselskapet HardangerNett AS har pr 31.12.2019 samlet langsiktig rentebærende gjeld på TNOK 3.500 (TNOK 3.900 pr 31.12.2018).

Selskapets kortsiktige rentebærende gjeld er TNOK 81 pr 31.12.2019 (TNOK 348 pr 31.12.2018).

Trekkgrensen her er TNOK 1.700 pr 31.12.2019.

Anleggsmidler er stilt til sikkerhet for gjelden, med samlet bokført verdi pr 31.12.2019 på TNOK 10.615



Oversikt over kundefordringer pr 31.12

	2019	2018
Kundefordringer nett- og kraftsalgs kunder	18 475	23 412
Kundefordringer fiber netto	175	86
Øvrige kundefordringer	4 845	6 575
Tilpasværing kundefordringer	-955	-946
Balansført verdi 31.12	22 540	29 127

Balansført verdi kundefordringer nett- og kraftsalgs kunder 2019 inkluderer også opplyst inntekt, som ikke er fakturert pr 31.12.
Regnskapsmessig resultatut tap på fordringer i 2019 beløp seg til TNOK 28 (TNOK 111 i 2018).

Andre fordringer består 31.12. av :

	2019	2018
Øvrige fordringer, inkl forskuddsbetalte kostnader	1 098	1 458
Balansført verdi 31.12	1 098	1 458

Datterselskaps fordringer - innarbeidet i konsernregnskapet:

Kundefordringene (eksistene) i datterselskapet HardangerNett AS er vurdert til pålydende: TNOK 171 pr 31.12.2019 (TNOK 86 pr 31.12.2018) etter tilpasværing på TNOK 30 pr 31.12.2019 (tilpasværing 31.12.2018: TNOK 20)
Andre fordringer utgjør TNOK 232 pr 31.12.2019 (TNOK 161 pr 31.12.2018)

Note 5 Varebeholdning - Konsern

(Alle tall i NOK 1.000)

	2019	2018
Ordinær lagerbeholdning	920	856
Sum	920	856

Varebeholdningen er vurdert til kostpris etter FIFO-prinsippet, hensyntatt nedskrivning ved ukarans o.a.
Varebeholdningen omfatter ulike komponenter, inklusiv trafoer, høyspent- og lavspenstøpler o.a., som vil bli satt inn i prosjekter ved behov.

Note 6 Aksjekapital og aksjonærinformasjon - Konsern

Oversikt over aksjonærene i morselskapet pr 31.12.2019:

	Aksjer	Sum antall aksjer	Eierandel	Stemmeandel
Odda Kommune	5 050 000	5 050 000	100 %	100 %
Sum	5 050 000	5 050 000	100 %	100 %

Alle aksjer gir samme rett i selskapet. Morselskapet har 5.050.000 aksjer pr 31.12.2019, pålydende kr 1,- pr aksje.

Odda Energi Nett har levert tjenester til Odda kommune som faktureres på markedsmessige vilkår.
I 2019 har datterselskapet Odda Energi Nett AS fakturert Odda kommune med til sammen 4.600 TNOK
Også Odda Kraft AS har levert tjenester til Odda kommune som faktureres på markedsmessige vilkår.
I 2019 har Odda Kraft AS levert 10,9 Gwh i kraft volum til Odda kommune på markedsmessige vilkår

Det delvise datterselskapet HardangerNett AS har leveringsavtale med Odda kommune (mørk fiber). Avtalen går frem til september 2021.
I 2019 har HardangerNett AS inntektsført TNOK 1.472 knyttet til denne avtalen (TNOK 1.421 i 2018).

Note 7 Pensjoner - Konsern

Konsern

Konsern har pensjonsordninger som omfatter totalt 55 personer, hvorav 26 aktive pr 31.12.2019 (totalt 59 personer, hvorav 26 aktive pr 31.12.2018). Foretakets pensjonsansvar i forhold til den ordinære tariffiserte tjenstepensjonsordningen er dekket gjennom pensjonsordning i Kommunal Landspensjonskasse. Denne ordningen gir en delmottatt ytelse i henhold til tariffvilkår i kommunal sektor. Selskapets pensjonsordning i KLP sikrer tjenstepensjon som omfatter alders-, uføre-, ektefelle-, barnpensjon, samt AFP. Pensjonene sanndrines med utbetalinger fra Folketrygden.
Ansettelse i HardangerNett har egen innskuddsbasert pensjonsordning og er ikke en del av tjenstepensjonsordningen til det øvrige konsernet

	2019	2018
Pensjonskostnad inkl arbeidsgiveravgift (Aga)		
Nåverdi av årets opptjening	3 239 347	3 222 803
Rentekostnad	1 584 061	1 413 565
Brutto pensjonskostnad	4 823 408	4 636 368
Forventet avkastning	-1 982 031	-1 778 656
Administrasjonskostnad/rente garanti	138 434	164 401
Netto pensjonskostnad inkl. adm kostnad	2 979 811	3 022 113
Aga netto pensjonskostnad inkl. adm kost	315 860	320 344
Resultatført aktuært tap/gevinst	390 251	481 042
Resultatført pensjonskostnad	3 685 922	3 823 499

	Beste estimat	Beste estimat
	31.12.2019	31.12.2018
Pensjonsforpliktelse	31 12 2019	31 12 2018
Bnato påløpte pensjonsforpliktelser	59 368 386	60 178 705
Pensjonsmidler	30 359 468	45 168 513
Netto forpliktelser for Aga	9 008 918	15 010 192
Arbeidsgiveravgift (Aga)	954 945	965 700
Netto forpliktelser inkl. Aga	9 963 863	15 975 892
Ikke resultatført aktuært tap/gevinst eks Aga	-6 321 020	-12 868 600
Ikke resultatført aktuært tap/gevinst Aga	-670 026	-271 759
Balansført netto forpliktelse etter Aga	2 972 817	2 835 533

	2019	2018
Avstemning		
Balansført neto forpliktelser/midler UB	2 835 533	2 343 316
Resultatført pensjonskostnad inkl Aga/adm.kost	3 685 922	3 823 499
Aga innbetalt premie tilskudd	-340 105	-319 273
Innbetalt premie tilskudd inkl adm kost	-3 208 533	-3 012 009
Balansført neto forpliktelser/midler UB	2 972 817	2 835 533

Beregningene ovenfor bygger på følgende nøkkelforutsetninger:

	31.12.2019	31.12.2018
Årlig avkastning	3,80 %	4,30 %
Diskonteringsrente	2,30 %	2,60 %
Årlig lønsvest	2,25 %	2,75 %
Årlig vekst i folketrygdens grunnbeløp	2,00 %	2,50 %
Pensjonsregulering	1,24 %	1,73 %

For målingen av pensjonskostnaden for 2019 anvendes forutsetningene pr 01.01.2019.
For beregning av virkelig verdi (beste estimat) pr 31.12.2019 anvendes forutsetningene pr 31.12.2019.



Note 8 Skatt konsern

Midlertidige forskjeller	31.12.2019	31.12.2018	Endring
Gevinst- og tapskonto	6 060 015	7 575 019	1 515 004
Kundefordringer	-955 583	-829 221	126 362
Urealisert gevinst (-tap) finansielle kontrakter	0	0	0
Merinntekt/Mindreinntekt	-21 864 000	-17 604 000	4 260 000
Pensjoner	-2 972 817	-2 835 533	137 284
Avsetninger/regnskapsmessige periodiseringer	-1 628 000	-680 021	947 979
Anleggsmidler	37 055 995	29 122 548	-7 933 447
Sum skatteøkende/ - skattekreduserende forskjeller	15 695 610	14 748 792	-946 818

22% av grunnlaget ovenfor 3 453 034 3 244 734 208 300

Balansført utsatt skatt (-utsatt skattefordel) 31.12 3 453 034 3 244 734 208 300

Beregning av årets skattegrunnlag:	2019	2018
Resultat for skattekostnad	9 678 362	11 720 658
Nedskrivning aksjer	0	0
Andre permanente forskjeller (netto)	-401 675	242 552
Endring i midlertidige forskjeller	-946 818	-6 401 197
Skattemessig resultat	9 133 219	5 562 013

Årets skattekostnad fordeler seg på:	2019	2018
Betalbar skatt	2 009 308	1 279 263
Skatteeffekt av konsernbidrag	0	0
Endring utsatt skatt	208 300	1 337 192
Andre forhold, inkl etterstep fra tidligere år	0	0
Regnskapsmessig skattekostnad	2 217 608	2 616 455

Avstemning skattekostnad:	2019	2018
22% av Resultat for skatt (23% i 2018)	2 129 240	2 695 751
22% av Tilbakeført nedskrivning aksjer (23% i 2018)	0	0
22% av Andre permanente forskjeller (23% i 2018)	88 369	55 787
Effekt av endring skattesats	0	-135 083
Andre forhold, inkl etterstep fra tidligere år	0	0
Regnskapsmessig skattekostnad	2 217 608	2 616 455

Regnskapsmessig resultat etter skatt for konsernet 7 460 754 9 104 203



Note 9 Driftsinntekter og krafthandel - Konsern

Driftsinntekt i datterselskapet Odda Kraft AS

Kraftsalget - TNOK 42.561 i 2019 - er i det vesentlige innenfor Odda kommune. I 2020 er Odda kommune blitt en del av Ullensvang Kommune. I tillegg har Odda Kraft AS blant annet levert kraftbalanse-tjenester til småkraft og industrikunde. Inntekten av dette inngår i andre driftsinntekter i konsernregnskapet. Odda Kraft AS har i sitt selskapsregnskap inntekt for TNOK 7.125 knyttet til salg innen nettapvolum. Dette er en tilsvarende kostnad i Odda Energi Nett AS' selskapsregnskap, og er eliminert i konsernregnskapet.

Driftsinntekt i HardangerNett AS (deleid datterselskap)

Av HardangerNett AS' samlede driftsinntekt i 2019 på TNOK 17.307 (TNOK 15.092 i 2018) utgjør leieinntekt fra linjer og nettverk TNOK 16.702 i 2019 (TNOK 14.610 i 2018). Selskapets virksomhet er å bygge, eie og leie transportnett for bredbåndstjenester for videre salg, samt å tilby tjenester og produkter for utnyttelse av bredbåndsinfrastruktur. HardangerNett AS' driftsinntekt er i konsernregnskapet klassifisert som annen driftsinntekt.

Konsernintern driftsinntekt i Odda Energi Nett AS (eliminert i konsernregnskapet)

Odda Energi Nett AS har i 2019 inntekt for TNOK 3.250 i leieinntekt fra linjer og nettverk fra HardangerNett AS (TNOK 2.959 i 2018). Dette er klassifisert som andre driftsinntekter i selskapsregnskapet til Odda Energi Nett AS og eliminert i konsernregnskapet. Odda Energi Nett AS er eier av fibernett/telekommunikasjonsnettet som HardangerNett AS benytter.

Ekstern driftsinntekt i Odda Energi Nett AS

Odda Energi Nett AS har i 2019 driftsinntekter knyttet til nettvirksomheten på TNOK 108.801, se også note 13. Av dette er TNOK 107,115 klassifisert som periodisert nettoinntekt. Det øvrige (TNOK 1.685) er klassifisert som annen driftsinntekt. I tillegg til de nevnte beløp har Odda Energi Nett AS ekstern driftsinntekt på TNOK 3.600 i 2019. Dette består blant annet av arbeid knyttet til gatelys, inspeksjon/vedlikehold o.a., og er klassifisert som andre driftsinntekter i konsernregnskapet. Arbeidet er i stor grad utført for Odda Kommune, til markedsmessige vilkår, se også note 6.

Krafthandel

Gjennom datterselskapet Odda Kraft AS er konsernet aktive i kraftmarkedet. Den fysiske handelen er primært knyttet til kjøp og salg av kraft i spot- og regulermarkedet. Konsernet har i 2019 kjøpt all kraft i spotmarkedet og i regulerkraftmarkedet.

Konsernet har utviklet sine finansielle forwardkontrakter, og har pr 31.12.2019 ingen åpne finansielle forwardkontrakter.

Pr 31.12.2019 har konsernet ingen posisjoner i tradingportefoljen.

Sikringskontraktene var lukket pr 31.12.2018. Lukkingshandelen medfører en gevinst. Gevinsten ble delt resultatført i 2019, resterende resultatføres i 2020, når kontraktene går til levering. Virkelig verdi av sikringsposisjonene var pr 31.12.2019 TEUR 21. Verdien av disse posisjonene er ikke balanseført i konsernregnskapet pr 31.12.2019.

Geografisk fordeling:

All salgsinntekt til konsernet for 2019 er i det vesentlige innenfor Odda Kommune (en del av Ullensvang kommune fra 01.01.2020)



Note 10 Lønnskostnader, antall ansatte, godtgjørelser, lån (til ansatte mm. - Konsern)

(Alle tall i tabellen i NOK 1.000)

Lønnskostnader	2019	2018
Lønninger	21 385	21 444
Arbeidsgiveravgift	2 732	2 719
Pensjonskostnader	3 379	4 080
Andre ytelser (netto), inkl refusjoner	85	64
Balanserte lønnskostnader	-4 627	-4 448
Sum	22 954	23 859

Balanserte lønnskostnader gjelder beregnet arbeidskraftskostnad for arbeid utført av egne ansatte knyttet til utviklingsarbeid og påkostningsarbeid. Arbeidet er primært innenfor nettvirksomheten, fiber og småkraftutvikling. Arbeidene omfatter blant annet utvidelser av kapasitet i nettet, utbedring av "flerskalsler" og nye anlegg. Aktivert beløp omfatter lønnskostnad med påslag for arbeidsgiveravgift o.a.

Gjennomsnittlig antall ansatte i løpet av regnskapsåret 2019 har vært 30 personer i konsern, hvorav 4 personer i HardangerNett. Det er ikke gitt lån til - eller stilt annen sikkerhet - overfor daglig leder eller medlemmer av styret.

Ytelser til administrerende direktør og styret 2019 (NOK 1.000):

	2019	2018
Samlet utbetalt styrehonorar i morselskapet og de helside datterselskapene Odda Energi Nett AS og Odda Kraft AS	211	199
Samlet utbetalt styrehonorar i HardangerNett	46	47
Samlet ytelser til adm.dir ansatt i morselskapet *)	1 278	1 255
Samlet ytelser til daglig leder i HardangerNett AS	838	820

*) Adm.dir i morselskapet er også daglig leder i datterselskapene Odda Energi Nett AS og Odda Kraft AS. Av samlet ytelse til adm.dir utgjør lønn 1221 Tnok, pensjon 25 Tnok og 32 Tnok annen godtgjørelse. Administrerende direktør har ingen bonusavtale eller avtale om etterlønn ved fratrøden.

	2019	2018
Samlet ytelser til revisor for morselskapet og datterselskapene Odda Energi Nett AS og Odda Kraft AS **)	375	406
Samlet ytelser til revisor i HardangerNett	47	39
Sum	422	445

**) Spesifikasjon av ytelsene til konsernrevisor:

	2019	2018
Revisjonstjenester	237	253
Attestasjonstjenester	25	16
Teknisk bistand knyttet til regnskap og skatt	68	107
Annen bistand o.a*	45	50
Sum	375	406

Note 11 Bankinnskudd og kassekreditt - Konsern

Beholdningen av bankinnskudd/kontoer ved periodens slutt var TNOK 10.817. Av innskuddene på bank er TNOK 1.159 bundne skatteutbetalinger pr 31.12.2019 (TNOK 1.137 pr 31.12.2018).

Selskapene i konsern har inngått en bankavtale med DNB der selskapene i fellesskap kan trekke på kassekreditt. Trekkgrense på kassekreditten er TNOK 20.000 pr 31.12.2019. Pr 31.12.2019 har konsernet ikke trekk på kassekreditkontoen (Negativ saldo TNOK -4.173 pr 31.12.2018). Ubenyttet trekk på kassekreditkontoen pr 31.12.2019 er dermed TNOK 20.000 for konsernet.

Datterselskapet HardangerNett AS' kortsiktige rentebærende gjeld (kassekreditt) er TNOK 81 pr 31.12.2019 (TNOK 348 pr 31.12.2018). Trekkgrensen her er TNOK 1.700 pr 31.12.2019.

Note 12 Kortsiktig gjeld og finansposter - Konsern

(Alle tall i tabellene er i NOK 1.000)

Skyldige offentlige avgifter består 31.12 av følgende poster:

	2019	2018
Skyldig mva	2 891	1 938
Skyldig ei-avgift	6 489	6 283
Sum	9 380	8 221

Annen kortsiktig gjeld består 31.12 av følgende poster:

	2019	2018
Skyldige feriepenger	2 137	2 142
Pålopte rentekostnader	924	741
Merinntekt, jf note 13	21 863	17 604
Utbytte avsatt i 2018-regnskapet, utbetalt i 2020	1 500	1 500
Øvrige poster, herunder øvrige avsetninger pålopte kostnader	2 659	3 230
Sum	29 083	25 217

Rente- og finansinntekter består av følgende:

	2019	2018
Renter på netto mindreinntekt	0	0
Øvrige rente- og finansposter, herunder agio	447	447
Sum finansinntekter	447	447

Andre rente- og finanskostnader består av følgende:

	2019	2018
Rentekostnader lån, inkl netto kostnad rentebytteavtalen (jf note 4)	6 827	6 466
Rentekostnader på netto merinntekt	396	218
Øvrige finansposter, herunder disagio	250	305
Sum rente- og finanskostnader	7 473	6 989



Note 13 Mer-/Mindreinntekt og periodisert nettoinntekt - Konsern

Morselskap/Konsern:

Grunnlaget for balanseført mer-/mindreinntekt fremgår nedenfor:

	2019	2018	
Inntektsramme for året	59 173 000	61 838 000	
Kostnader overliggende nett og eiendomsskatt	53 855 349	54 327 000	
Årets KILE	-3 348 670	-1 025 000	
Kapitaljustering (avskrivninger og kapitalavkastningsgrunnlag)	-1 680 000	-2 656 000	
Annet	0	0	
Total tillatt inntekt for året	107 999 679	112 484 000	A
Nettside o.l. for året, fakturert nettkundene	111 863 316	115 186 000	B
Årets endring mindreinntekt, ekskl. renter o.a	-3 863 637	-2 702 000	A - B
Balanseført mindreinntekt (- merinntekt) 31.12. foregående år	-17 604 000	-14 848 398	
Justeringer inngående balanse (IB)	0	164 398	
Årets endring mer-/mindreinntekt	-3 863 637	-2 702 000	
Årets beregnede renter på netto mindreinntekt (- merinntekt)	-396 363	-218 000	
Balanseført mindreinntekt (- merinntekt) 31.12.	-21 864 000	-17 604 000	

Balanseført verdi av netto mindreinntekt (-merinntekt) som fremkommer ovenfor er samlet for alle nettsidene. Fordeling pr 31.12. er som følger:

	2019	2018
Distribusjonsnett	-13 420 801	-12 918 801
Regionaltnett	-8 443 199	-4 685 199
Sum balanseført verdi mindreinntekt (- merinntekt) 31.12.	-21 864 000	-17 604 000

Regnskapsmessig inntekt knyttet til nettvirksomheten fremkommer som følger:

	2019	2018
Inntektsramme	59 173 000	61 838 000
Kostnader overliggende nett og eiendomsskatt	53 855 349	54 327 000
KILE	-3 348 670	-1 025 000
Kapitaljustering (justering avskrivninger og kapitalavkastningsgr.)	-1 680 000	-2 656 000
Øvrige poster *)	801 679	772 896
Sum driftsinntekter nett	108 801 358	113 256 896

*) For 2019 består "Øvrige poster" av følgende:

Salg av kraft leveringsplikt	648 679
Andre inntektsposter (netto)	153 000
SUM	801 679

Driftsinntekter knyttet til nettvirksomheten for 2019 kan spesifiseres som følger:

Salg av overføring	111 019 479
Økning merinntekt ekskl. renter	-3 863 637
Periodisert nettoinntekt, jf resultatregnskapet	107 155 842
Salg av kraft leveringsplikt	648 679
Andre inntekter knyttet til nettvirksomheten	996 837
Sum driftsinntekter nettvirksomheten 2019	108 801 358



Driftsresultat nettvirksomheten		
	2019	2018
Nettleie o.l. for året, fakturert nettkundene	111 863 316	113 273 662
Endring mer/mindreinntekt	-3 863 637	-2 702 000
Justering IB mer/mindreinntekt	0	164 398
Andre inntektsposter	801 679	2 520 836
Sum driftsinntekter nettvirksomheten	108 801 358	113 256 896
Driftskostnader, ut fra avskrivning på NVE-verdier *)	-95 817 000	-103 116 436
Driftsresultat nettvirksomheten ut fra NVE-verdier	12 984 358	10 140 460

*) Regnskapsmessig avskrivning på goodwill og på merverdier regionalnettsanlegg beløper seg til TNOK 1.057 i 2019, (TNOK 1.057 i 2018)
Denne kostnaden inngår under nettvirksomheten i note 10, men er holdt utenfor i oppstillingen over.

Endring i mer/mindreinntekt		
	2019	2018
Inntekt nettleie for året, fakturert nettkundene	111 863 316	115 186 000
KILE	3 348 670	1 025 000
Kostnader overliggende nett	-52 308 349	-52 333 329
Ereidsomsåkk	-1 517 000	-1 993 672
Kapitaljustering (avskrivninger og kapitalavkastningsgrunnlag)	1 480 000	2 656 000
Inntektsramme for året	-59 173 000	-61 838 000
Andre poster	0	0
Årets endring mer/mindreinntekt, ekskl. justering 01.01.	3 863 637	2 702 000

Årets bevegelser i mer/mindreinntekt		
	2019	2018
Akkumulert merinntekt 31.12. foregående år	-17 024 000	-14 203 131
Akkumulerte renter merinntekt 31.12. foregående år	-580 000	-645 267
SUM 31.12. foregående år	-17 604 000	-14 848 398
Korrigert merinntekt UB foregående år vs årets IB	0	164 398
Korrigert renter	0	0
SUM korreksjoner	0	164 398
Årets endring mer/mindreinntekt	-3 863 637	-2 702 000
Renter årets mer/mindreinntekt, klassifisert som finans	-396 363	-218 000
SUM endringer for året	-4 260 000	-2 920 000
Akkumulert mindreinntekt (-merinntekt) pr 31.12.	-20 887 637	-16 740 733
Pålydte renter av merinntekt 31.12.	-976 363	-863 267
SUM balanseført verdi merinntekt 31.12. inklusiv renter	-21 864 000	-17 604 000

Avkastning og avkastningsgrunnlag nettkapital, basert på NVE-verdier. Anlegg under utførelse holdes utenfor.

	2019	2018
Sum driftsmidler etter fordeling pr 01.01	259 150 000	253 731 000
Sum driftsmidler etter fordeling pr 31.12	254 537 000	259 150 000
Gjennomsnitt 01.01 og 31.12	256 843 500	256 440 500
1% påslag for nettkapital	2 568 435	2 564 405
Avkastningsgrunnlag	259 411 935	259 004 905
Driftsresultat nettvirksomheten, ut fra NVE-verdier	12 984 358	10 140 460
Kapitalavkastning	5,01 %	3,92 %

Note 14 Omorganisering/fisjon av Odda Energi AS pr 01.01.2019 - Konsern

Med regnskapsmessig og skattemessig virkning 01.01.2019 ble det gjennomført fisjon/deling av Odda Energi AS. Dette som et ledd i de lønnpålagte kravene om selskapsmessig skille. Energiselskapet Odda AS er morselskapet i det nye konsernet, og er fra og med 01.01.2019 eier av 100% av aksjene i Odda Kraft AS og Odda Energi Nett AS. Selskapet pr 31.12.2018 het Odda Energi AS (org.nr 976 723 805), dette selskapet endret navn til Odda Energi Nett AS, og var det overdragende selskapet i fisjonen. Hovedvirksomheten til Odda Kraft AS er kraftsalg, samtidig som dette selskapene har aksjeposisjoner i bl.a HardangerNett AS og Hardanger Kraft AS. Hovedvirksomheten til Odda Energi Nett AS er nettvirksomheten, samtidig som dette selskapet også eier fiber/teleanlegg som leies ut til HardangerNett AS. Omorganiseringen fant sted i et regnskapsmessig og skattemessig kontinuitet. Fra og med 2019 blir det dermed utarbeidet konsernregnskap med Energiselskapet Odda AS som morselskap.

Med unntak av TNOK 50 (se note 1) har den nevnte omorganiseringen ikke hatt effekt på konsernregnskapet, herunder ingen egenkapitalendringer ut over de nevnte TNOK 50. Omorganiseringen har ikke medført endret eierskap i konsernet. Regnskapsmessige verdier er videreført, både på selskapsnivå og konsernivå. Balansen pr 31.12.2018, slik den er vist ved siden av balansen pr 31.12.2019, er identisk med slik konsernbalansen var pr 31.12.2018 i 2018-regnskapet, hvor altså Odda Energi AS var morselskapet.

Note 15 Hendelser etter balansedagen - Konsern

Konsernet har fra medio mars 2020 hatt egne beredskapsrutiner for å hindre eventuell smittespredning fra covid-19 virus. Konsernet har i denne perioden kunnet utføre de fleste oppgaver med tilpasninger for å ivareta smittevern. I perioden frem til medio mai er kundebesøk holdt på ett minimum. Det har vært noe ekstraarbeid til rengjøring, og noen planlagte prosjektoppgaver er blitt skjøvet ut i tid. Pr juni 2020 er de økonomiske konsekvenser av covid-19 viruset meget begrenset. Konsernet har redusert nettleien med 30% for alle kunder i distribusjonsnettet med virkning fra 01.04.2020 og ut året. Dette vil ha en positiv effekt for kunder med økonomiske utfordringer. Dette tilhaket reduserer saldo merinntekt i distribusjonsnettet med ca 50%. Konsernets likviditet er god, og prognoser for 2020 indikerer at likviditetsreserven vil styrkes gjennom 2020. Konsernet har fra medio mars 2020 og frem til medio mai 2020 holdt kundemottaket stengt, og kunder er bedt om å ta kontakt pr epost og telefon. Hytteforbudet som ble innført i mars og ut store deler av april har medført redusert strømforbruk gjennom hystesongen (usene rundt påske). Dette har medført lavere solgt kraft volum (-5-10 % i mars og april), og gitt lavere fortjeneste som følge av valutarbortfall i hystesegmentet. Fibersalg til sluttbruker har hatt ett oppsving i halvår som følge av at flere har måtte jobbe fra hjemmekontor. Konsernet har hatt noen henvendelser fra kunder som har bodd om betalingsutsenelse knytt til permittering fra jobb. Omfanget av slike henvendelser er beskjedent pr juni 2020. Konsernet legger til grunn at det kan bli flere slike henvendelser i 2. halvår og har i prognoser for 2020 ansett at tap på fordringer kan øke noe som følge av covid-19 viruset.



Kontantstrømsoppstilling - Konsern

(Alle tell i NOK 1.000)

	2019	2018
Kontantstrømmer fra operasjonelle aktiviteter		
Resultat før skattekostnad	9 678	11 721
Periodens betalte skatt	-1 279	-2 252
Avskrivninger	15 953	15 235
Nedskrivninger finansielle anleggsmidler	0	0
Endring i varslager	-64	-470
Endring i kundefordringer	6 587	-5 815
Endring i leverandørgjeld	-4 943	-2 841
Endring i mindreforbehold/merforbehold	-2 260	2 755
Endring i netto pensjonsforpliktelse	137	492
Tilbakeføring gevinst salg anleggsmidler	0	0
Endring i andre tidsavgrensningsposter	1 044	-4 830
Netto kontantstrøm fra operasjonelle aktiviteter	31 373	13 995
Kontantstrømmer fra investeringsaktiviteter		
investeringer/salg aksjer (netto)	-10	0
investering yngre driftsmidler og immaterielle eiendeler	-17 377	-24 866
Netto kontantstrøm fra investeringsaktiviteter	-17 387	-24 866
Kontantstrømmer fra finansieringsaktiviteter		
Eggekapiutlånsskudd ved stiftelsen av morselskapet	50	0
Innbetalinger ved opptak av ny langsiktig gjeld	0	19 100
Utbetalinger ved nedbetaling av langsiktig gjeld	-10 644	-9 907
Netto endring i kassekreditt	-4 440	1 049
Utbytte	-1 500	0
Netto kontantstrøm fra finansieringsaktiviteter	-16 534	10 242
Netto endring i kontanter og kontantekvivalenter	-2 548	-629
Beholdning av kontanter og kontantekvivalenter ved periodens begynnelse	13 365	13 994
Beholdning av kontanter og kontantekvivalenter ved periodens slutt	10 817	13 365