



## ÅRSREGNSKAPET FOR REGNSKAPSÅRET 2018 - GENERELL INFORMASJON

### Enheten

Organisasjonsnummer:	993 933 627
Organisasjonsform:	Aksjeselskap
Foretaksnavn:	VIDUM HOLDING AS
Forretningsadresse:	Leif Weldings vei 14 3208 SANDEFJORD

### Regnskapsår

Årsregnskapets periode:	01.01.2018 - 31.12.2018
-------------------------	-------------------------

### Konsern

Morselskap i konsern:	Ja
Konsernregnskap lagt ved:	Nei

### Regnskapsregler

Regler for små foretak benyttet:	Ja
Benyttet ved utarbeidelsen av årsregnskapet til selskapet:	Regnskapslovens alminnelige regler

### Årsregnskapet fastsatt av kompetent organ

Bekreftet av representant for selskapet:	Ragnar Vidum
Dato for fastsettelse av årsregnskapet:	01.03.2019

### Grunnlag for avgivelse

År 2018: Årsregnskapet er elektronisk innlevert  
År 2017: Tall er hentet fra elektronisk innlevert årsregnskap fra 2018

*Det er ikke krav til at årsregnskapet m.v. som sendes til Regnskapsregisteret er undertegnet. Kontrollen på at dette er utført ligger hos revisor/enhetens øverste organ. Sikkerheten ivaretas ved at innsender har rolle/rettighet for innsending av årsregnskapet via Altinn, og ved at det bekreftes at årsregnskapet er fastsatt av kompetent organ.*

Brønnøysundregistrene, 29.04.2021



## Resultatregnskap

Beløp i: NOK	Note	2018	2017
<b>RESULTATREGNSKAP</b>			
<b>Kostnader</b>			
Lønnskostnad	2		
Annen driftskostnad	2	9 685	14 375
<b>Sum kostnader</b>		<b>9 685</b>	<b>14 375</b>
<b>Driftsresultat</b>		<b>-9 685</b>	<b>-14 375</b>
<b>Finansinntekter og finanskostnader</b>			
Inntekt på investering i datterselskap og tilknyttet selskap		23 092	33 202
Annen finansinntekt		450 000	
<b>Sum finansinntekter</b>		<b>473 092</b>	<b>33 202</b>
Nedskrivning av finansielle eiendeler	6		
<b>Netto finans</b>		<b>473 092</b>	<b>33 202</b>
<b>Ordinært resultat før skattekostnad</b>		<b>463 407</b>	<b>18 827</b>
<b>Ordinært resultat etter skattekostnad</b>		<b>463 407</b>	<b>18 827</b>
<b>Årsresultat</b>	1	<b>463 407</b>	<b>18 827</b>
<b>Årsresultat etter minoritetsinteresser</b>		<b>463 407</b>	<b>18 827</b>
<b>Totalresultat</b>		<b>463 407</b>	<b>18 827</b>
<b>Overføringer og disponeringer</b>			
Udekket tap		116 680	18 827
Overføringer til/fra annen egenkapital		346 727	
<b>Sum overføringer og disponeringer</b>		<b>463 407</b>	<b>18 827</b>



## Balanse

Beløp i: NOK	Note	2018	2017
<b>BALANSE - EIENDELER</b>			
<b>Anleggsmidler</b>			
<b>Immaterielle eiendeler</b>			
Utsatt skattefordel	1		
<b>Finansielle anleggsmidler</b>			
Investering i datterselskap	6	122 880	122 880
<b>Sum finansielle anleggsmidler</b>		<b>122 880</b>	<b>122 880</b>
<b>Sum anleggsmidler</b>		<b>122 880</b>	<b>122 880</b>
<b>Omløpsmidler</b>			
<b>Varer</b>			
<b>Fordringer</b>			
Andre fordringer		78 948	
Konsernfordringer	7	51 196	61 306
<b>Sum fordringer</b>		<b>130 144</b>	<b>61 306</b>
<b>Bankinnskudd, kontanter og lignende</b>			
Bankinnskudd, kontanter og lignende		271	581
<b>Sum bankinnskudd, kontanter og lignende</b>		<b>271</b>	<b>581</b>
<b>Sum omløpsmidler</b>	4	<b>130 415</b>	<b>61 887</b>
<b>SUM EIENDELER</b>		<b>253 295</b>	<b>184 767</b>
<b>BALANSE - EGENKAPITAL OG GJELD</b>			
<b>Egenkapital</b>			
<b>Innskutt egenkapital</b>			
Selskapskapital	3	200 000	200 000
Overkurs			1 192 000
<b>Sum innskutt egenkapital</b>		<b>200 000</b>	<b>1 392 000</b>



## Balanse

<b>Beløp i: NOK</b>	<b>Note</b>	<b>2018</b>	<b>2017</b>
<b>Opptjent egenkapital</b>			
Annen egenkapital		46 727	
Udekket tap			1 308 680
<b>Sum opptjent egenkapital</b>		<b>46 727</b>	<b>-1 308 680</b>
<b>Sum egenkapital</b>	5	<b>246 727</b>	<b>83 320</b>
<b>Gjeld</b>			
<b>Langsiktig gjeld</b>			
<b>Annen langsiktig gjeld</b>			
Langsiktig konserngjeld			93 629
<b>Sum annen langsiktig gjeld</b>			<b>93 629</b>
<b>Sum langsiktig gjeld</b>		<b>0</b>	<b>93 629</b>
<b>Kortsiktig gjeld</b>			
Leverandørgjeld			1 250
Kortsiktig konserngjeld	7		
Annen kortsiktig gjeld		6 568	6 568
<b>Sum kortsiktig gjeld</b>		<b>6 568</b>	<b>7 818</b>
<b>Sum gjeld</b>		<b>6 568</b>	<b>101 448</b>
<b>SUM EGENKAPITAL OG GJELD</b>		<b>253 295</b>	<b>184 767</b>



Til generalforsamlingen i  
Vidum Holding AS

## ENTER REVISJON

Enter Revisjon AS  
Tlf: +47 33 00 30 60  
E-post: post@enterrevisjon.no  
Org.nr.: 987 597 046 MVA  
Foretaksregisteret

Enter Revisjon avd. Tønsberg  
Kilengt. 1, 3117 Tønsberg

Enter Revisjon avd. Horten  
C. Andersensgt. 11 A, 3181 Horten

Partnere  
Villy Lysgård  
Ole Martin Bekkevold  
Statsautoriserte revisorer

### Uavhengig revisors beretning for 2018

#### Uttalelse om revisjonen av årsregnskapet

##### *Konklusjon*

Vi har revidert Vidum Holding AS årsregnskap som viser et overskudd på kr 463 407. Årsregnskapet består av balanse per 31. desember 2018, resultatregnskap for regnskapsåret avsluttet per denne datoen og noter til årsregnskapet, herunder et sammendrag av viktige regnskapsprinsipper.

Etter vår mening er det medfølgende årsregnskapet avgitt i samsvar med lov og forskrifter og gir et rettviseende bilde av selskapets finansielle stilling per 31. desember 2018, og av dets resultater for regnskapsåret avsluttet per denne datoen i samsvar med regnskapslovens regler og god regnskapsskikk i Norge.

##### *Grunnlag for konklusjonen*

Vi har gjennomført revisjonen i samsvar med lov, forskrift og god revisjonsskikk i Norge, herunder de internasjonale revisjonsstandardene (ISA-ene). Våre oppgaver og plikter i henhold til disse standardene er beskrevet i *Revisors oppgaver og plikter ved revisjon av årsregnskapet*. Vi er uavhengige av selskapet slik det kreves i lov og forskrift, og har overholdt våre øvrige etiske forpliktelser i samsvar med disse kravene. Etter vår oppfatning er innhentet revisjonsbevis tilstrekkelig og hensiktsmessig som grunnlag for vår konklusjon.

##### *Styrets og daglig leders ansvar for årsregnskapet*

Styret og daglig leder er ansvarlig for å utarbeide årsregnskapet i samsvar med lov og forskrifter, herunder for at det gir et rettviseende bilde i samsvar med regnskapslovens regler og god regnskapsskikk i Norge. Ledelsen er også ansvarlig for slik intern kontroll som den finner nødvendig for å kunne utarbeide et årsregnskap som ikke inneholder vesentlig feilinformasjon, verken som følge av misligheter eller utilsiktede feil.

Ved utarbeidelsen av årsregnskapet må ledelsen ta standpunkt til selskapets evne til fortsatt drift og opplyse om forhold av betydning for fortsatt drift. Forutsetningen om fortsatt drift skal legges til grunn for årsregnskapet så lenge det ikke er sannsynlig at virksomheten vil bli avvirket.



ENTER  
REVISJON

*Revisors oppgaver og plikter ved revisjonen av årsregnskapet*

Vårt mål er å oppnå betryggende sikkerhet for at årsregnskapet som helhet ikke inneholder vesentlig feilinformasjon, verken som følge av misligheter eller utilsiktede feil, og å avgi en revisjonsberetning som inneholder vår konklusjon. Betryggende sikkerhet er en høy grad av sikkerhet, men ingen garanti for at en revisjon utført i samsvar med lov, forskrift og god revisjonsskikk i Norge, herunder ISA-ene, alltid vil avdekke vesentlig feilinformasjon som eksisterer. Feilinformasjon kan oppstå som følge av misligheter eller utilsiktede feil. Feilinformasjon blir vurdert som vesentlig dersom den enkeltvis eller samlet med rimelighet kan forventes å påvirke økonomiske beslutninger som brukerne foretar basert på årsregnskapet.

For videre beskrivelse av revisors oppgaver og plikter vises det til <https://revisorforeningen.no/revisjonsberetninger>.

**Uttalelse om øvrige lovmessige krav**

*Konklusjon om registrering og dokumentasjon*

Basert på vår revisjon av årsregnskapet som beskrevet ovenfor, og kontrollhandlinger vi har funnet nødvendig i henhold til internasjonal standard for attestasjonsoppdrag (ISAE) 3000 "Attestasjonsoppdrag som ikke er revisjon eller forenklet revisorkontroll av historisk finansiell informasjon", mener vi at ledelsen har oppfylt sin plikt til å sørge for ordentlig og oversiktlig registrering og dokumentasjon av selskapets regnskapsopplysninger i samsvar med lov og god bokføringsskikk i Norge.

Tønsberg, 1. mars 2019

**Enter Revisjon AS**

Villy Lynggård  
statsautorisert revisor



<b>Resultatregnskap</b>			
Vidum Holding AS			
<b>Driftsinntekter og driftskostnader</b>	<b>Note</b>	<b>2018</b>	<b>2017</b>
Annen driftskostnad	2	9 685	14 375
<b>Sum driftskostnader</b>		<u>9 685</u>	<u>14 375</u>
<b>Driftsresultat</b>		<u>-9 685</u>	<u>-14 375</u>
<b>Finansinntekter og finanskostnader</b>			
Inntekt på investering i datterselskap		23 092	33 202
Annen finansinntekt		450 000	0
<b>Resultat av finansposter</b>		<u>473 092</u>	<u>33 202</u>
Ordinært resultat før skattekostnad		463 407	18 827
<b>Ordinært resultat</b>		<u>463 407</u>	<u>18 827</u>
<b>Årsoverskudd</b>	1	<u>463 407</u>	<u>18 827</u>
<b>Overføringer</b>			
Avsatt til dekning av tidligere udekket tap		116 680	18 827
Avsatt til annen egenkapital		346 727	0
<b>Sum overføringer</b>		<u>463 407</u>	<u>18 827</u>




Vidum Holding AS Org. nr. 993 933 627



<b>Balanse</b>			
<b>Vidum Holding AS</b>			
<b>Eiendeler</b>	<b>Note</b>	<b>2018</b>	<b>2017</b>
<b>Anleggsmidler</b>			
<b>Immaterielle eiendeler</b>			
<b>Finansielle anleggsmidler</b>			
Investeringer i datterselskap	6	122 880	122 880
<b>Sum finansielle anleggsmidler</b>		<u>122 880</u>	<u>122 880</u>
<b>Sum anleggsmidler</b>		<u>122 880</u>	<u>122 880</u>
<b>Omløpsmidler</b>			
<b>Fordringer</b>			
Fordring på konsernselskap	7	51 196	61 306
Andre kortsiktige fordringer		78 948	0
<b>Sum fordringer</b>		<u>130 144</u>	<u>61 306</u>
Bankinnskudd, kontanter o.l.		271	581
<b>Sum omløpsmidler</b>	4	<u>130 415</u>	<u>61 887</u>
<b>Sum eiendeler</b>		<u>253 295</u>	<u>184 767</u>

Vidum Holding AS Org. nr. 993 933 627



<b>Balanse</b>			
Vidum Holding AS			
<b>Egenkapital og gjeld</b>	<b>Note</b>	<b>2018</b>	<b>2017</b>
<b>Innskutt egenkapital</b>			
Aksjekapital	3	200 000	200 000
Overkurs		0	1 192 000
<b>Sum innskutt egenkapital</b>		<b>200 000</b>	<b>1 392 000</b>
<b>Opptjent egenkapital</b>			
Annen egenkapital		46 727	0
Udekket tap		0	-1 308 680
<b>Sum opptjent egenkapital</b>		<b>46 727</b>	<b>-1 308 680</b>
<b>Sum egenkapital</b>	5	<b>246 727</b>	<b>83 320</b>
<b>Gjeld</b>			
<b>Annen langsiktig gjeld</b>			
Gjeld til konsenselskap		0	93 629
<b>Sum annen langsiktig gjeld</b>		<b>0</b>	<b>93 629</b>
<b>Kortsiktig gjeld</b>			
Leverandørgjeld		0	1 250
Annen kortsiktig gjeld		6 568	6 568
<b>Sum kortsiktig gjeld</b>		<b>6 568</b>	<b>7 818</b>
<b>Sum gjeld</b>		<b>6 568</b>	<b>101 448</b>
<b>Sum egenkapital og gjeld</b>		<b>253 295</b>	<b>184 767</b>
	Sandefjord, 01.03.2019		
Nicolai Vidum Styremedlem		Ragnar Vidum styreleder	Bjørn Schreiner styremedlem
Vidum Holding AS		Org. nr. 993 933 627	



## Noter 2018

Vidum Holding AS

### Regnskapsprinsipper

I årsregnskapet er alle poster verdsatt og periodisert i overensstemmelse med regnskapslovens bestemmelser og reglene som følger av god regnskapsskikk for små foretak.

### Klassifisering

Eiendeler bestemt til varig eie eller bruk, samt fordringer med forfall mer enn ett år etter balansedagen er medtatt som anleggsmidler. Øvrige eiendeler er klassifisert som omløpsmidler. Gjeld som forfaller senere enn et år etter regnskapsperiodens utløp er oppført som langsiktig gjeld.

### Aksjer

Aksjer i datterselskap er oppført etter kostmetoden. I de tilfeller den virkelige verdien er lavere enn kostprisen, og dette ikke er forbigående, er det foretatt nedskrivning.

### Fordringer

Fordringer er oppført i balansen med fordringens pålydende etter fradrag for konstaterte og forventede tap.

### Skattekostnad og utsatt skatt

Skattekostnaden er knyttet til det regnskapsmessige resultat og består av betalbar skatt og endring i netto utsatt skatt/utsatt skattefordel.

Utsatt skatt/utsatt skattefordel i resultatregnskapet er skatt beregnet på endringer i midlertidige forskjeller mellom skattemessige og regnskapsmessige verdier. I stedet for å vise årets skattemessige disposisjoner brutto i regnskapet, bokføres skatteeffekten som en del av årets skattekostnad. Utsatt skatt avsettes som langsiktig gjeld i balansen. I den grad utsatt skattefordel overstiger utsatt skatt, medtas utsatt skattefordel i balansen iht god regnskapsskikk.

### Driftsinntekter og kostnader

Inntektsføring skjer etter opptjeningsprinsippet som normalt vil være leveringstidspunktet for varer og tjenester. Kostnader medtas etter sammenstillingsprinsippet, dvs at kostnader medtas i samme periode som tilhørende inntekter inntektsføres.

### Konsern

Vidum Holding AS er morselskap i konsern. Det vises til note 6 i selskapsregnskapet. Konsernregnskap utarbeides ikke, jfr. unntaksregel for små foretak.



<b>Noter 2018</b>
Vidum Holding AS

## Note 1 – Skattekostnad

### Årets skattekostnad består av:

Betalbar skatt	0
Endring utsatt skatt	0
<b>Netto skattekostnad</b>	<b>0</b>

### Betalbar skatt i balansen:

Betalbar skatt på årets resultat	0
Betalbar skatt på mottatt/avgitt konsernbidrag	0
<b>Sum betalbar skatt i balansen</b>	<b>0</b>

<b>Utsatt skatt /utsatt skattefordel:</b>	<b>31.12.18</b>	<b>31.12.17</b>	<b>Endring</b>
Netto grunnlag	0	0	0
Utsatt skatt (+)/skattefordel (-) 22%/23 %	0	0	0

## Note 2 - Lønnskostnad, antall ansatte, godtgjørelser, med mer

Selskapet har ingen ansatte og er ikke pliktig til å ha tjenestepensjonsordning etter lov om obligatorisk tjenestepensjon.

### Revisor

Kostnadsført revisjonshonorar for 2018 utgjør kr 5 000. I tillegg er det kostnadsført annen bistand for kr 5 625.

## Note 3 – Antall aksjer, aksjonærer

Aksjeklasse	Antall	Pålydende	Balanseført
Ordinære aksjer	20 000	10	200 000

	Antall aksjer	Eierandel
<b>Selskapets aksjonærer er:</b>		
Ragnar Vidum , styrets leder	20 000	100 %

## Note 4 – Bundne midler

I posten inngår bundne bankinnskudd med kr 0.



## Noter 2018

Vidum Holding AS

### Note 5 – Egenkapital

	Aksje- kapital	Overkurs	Annen EK	Sum
Egenkapital 01.01.	200 000	1 192 000	-1 308 680	83 320
Oveført fra overkursfond		-1 192 000	1 192 000	
Årets resultat			463 407	463 407
Ekstraordinært utbytte			-300 000	-300 000
Egenkapital 31.12.	200 000	0	46 727	246 727

### Note 6 – Investering i datterselskap

Selskapsnavn	Forretnings sted	Eierandel	Bokført verdi	Resultat 2018	EK pr 31.12.18
Vidum AS	Sandefjord	100 %	92 880	-5 249	-63 834
Vidum Systems AS	Sandefjord	100 %	30 000	373 801	72 596