



ÅRSREGNSKAPET FOR REGNSKAPSÅRET 2024 - GENERELL INFORMASJON

Enheten

Organisasjonsnummer: 921 972 849
Organisasjonsform: Aksjeselskap
Foretaksnavn: FLØYVEIEN 14 AS
Forretningsadresse: Karenslyst allé 2
0278 OSLO

Regnskapsår

Årsregnskapets periode: 01.01.2024 - 31.12.2024

Konsern

Morselskap i konsern: Nei

Regnskapsregler

Regler for små foretak benyttet: Ja
Benyttet ved utarbeidelsen av årsregnskapet til selskapet: Regnskapslovens alminnelige regler

Årsregnskapet fastsatt av kompetent organ

Bekreftet av representant for selskapet: Torstein Ingvald Tvenge
Dato for fastsettelse av årsregnskapet: 09.05.2025

Grunnlag for avgivelse

År 2024: Årsregnskapet er elektronisk innlevert
År 2023: Tall er hentet fra elektronisk innlevert årsregnskap fra 2024

Det er ikke krav til at årsregnskapet m.v. som sendes til Regnskapsregisteret er undertegnet. Kontrollen på at dette er utført ligger hos revisor/enhetens øverste organ. Sikkerheten ivaretas ved at innsender har rolle/rettighet for innsending av årsregnskapet via Altinn, og ved at det bekreftes at årsregnskapet er fastsatt av kompetent organ.

Brønnøysundregistrene, 02.06.2025



Resultatregnskap

Beløp i: NOK	Note	2024	2023
RESULTATREGNSKAP			
Inntekter			
Annen driftsinntekt		16 682 780	16 214 984
Sum inntekter		16 682 780	16 214 984
Kostnader			
Lønnskostnad	7		
Avskrivning av driftsmidler og immaterielle eiendeler	1	4 075 877	4 062 991
Nedskrivning av varige driftsmidler og immaterielle eiendeler	1		
Annen driftskostnad		1 493 897	1 092 583
Sum kostnader		5 569 774	5 155 573
Driftsresultat		11 113 006	11 059 411
Finansinntekter og finanskostnader			
Renteinntekt fra foretak i samme konsern	2		
Annen renteinntekt		382 780	753 148
Annen finansinntekt			7 613
Sum finansinntekter		382 780	760 761
Rentekostnad til foretak i samme konsern	2	9 266 583	6 623 135
Annen rentekostnad			885
Annen finanskostnad			110
Sum finanskostnader		9 266 583	6 624 130
Netto finans		-8 883 803	-5 863 369
Resultat før skattekostnad		2 229 204	5 196 041
Skattekostnad på resultat	3	490 424	1 143 143
Årsresultat	4	1 738 780	4 052 898
Årsresultat etter minoritetsinteresser		1 738 780	4 052 898
Totalresultat		1 738 780	4 052 898



Resultatregnskap

Beløp i: NOK	Note	2024	2023
Overføringer og disponeringer			
Avgitt konsernbidrag		701 359	1 252 203
Avsatt til annen egenkapital		1 037 421	2 800 695
Sum overføringer og disponeringer		1 738 780	4 052 898



Balanse

Beløp i: NOK	Note	2024	2023
BALANSE - EIENDELER			
Anleggsmidler			
Immaterielle eiendeler			
Utsatt skattefordel	3		
Varige driftsmidler			
Tomter, bygninger o.a. fast eiendom		204 658 978	208 586 307
Driftsløsøre, inventar o.a. utstyr		7 286 819	7 370 937
Sum varige driftsmidler	1, 5	211 945 797	215 957 243
Finansielle anleggsmidler			
Lån til foretak i samme konsern	2		
Sum anleggsmidler		211 945 797	215 957 243
Omløpsmidler			
Varer			
Fordringer			
Kundefordringer		5 026 085	574 889
Andre kortsiktige fordringer	2	12 884 446	1 296 067
Sum fordringer		17 910 531	1 870 956
Sum omløpsmidler		17 910 531	1 870 956
SUM EIENDELER		229 856 328	217 828 199
BALANSE - EGENKAPITAL OG GJELD			
Egenkapital			
Innskutt egenkapital			
Aksjekapital	6	482 000	482 000
Beholdning av egne aksjer	6		
Overkurs		14 759 000	14 759 000
Annen innskutt egenkapital		6 778 207	6 778 207



Balanse

Beløp i: NOK	Note	2024	2023
Sum innskutt egenkapital		22 019 207	22 019 207
Opptjent egenkapital			
Annen egenkapital		11 716 070	10 678 650
Sum opptjent egenkapital		11 716 070	10 678 650
Sum egenkapital	4	33 735 277	32 697 857
Gjeld			
Langsiktig gjeld			
Utsatt skatt	3	3 126 988	2 834 383
Sum avsetninger for forpliktelser		3 126 988	2 834 383
Annen langsiktig gjeld			
Gjeld til kredittinstitusjoner	5		
Langsiktig konserngjeld	2		
Sum langsiktig gjeld		3 126 988	2 834 383
Kortsiktig gjeld			
Leverandørgjeld		193 301	218 237
Betalbar skatt	3		
Skyldig offentlige avgifter		114 936	109 261
Annen kortsiktig gjeld	2	192 685 825	181 968 462
Sum kortsiktig gjeld		192 994 062	182 295 960
Sum gjeld		196 121 050	185 130 343
SUM EGENKAPITAL OG GJELD		229 856 328	217 828 199



Brønnøysundregistrene

ÅRSREGNSKAP FOR REGNSKAPSÅRET 2024 - GENERELL INFORMASJON

Journalnummer: 2025 434259

Enheten

Organisasjonsnummer: 921 972 849
Organisasjonsform: Aksjeselskap
Foretaksnavn: FLØYVEIEN 14 AS
Forretningsadresse: Karenslyst allé 2
0278 OSLO

Regnskapsår

Årsregnskapets periode: 01.01.2024 - 31.12.2024

Konsern

Morselskap i konsern: Nei

Regnskapsregler

Regler for små foretak benyttet: Ja
Benyttet ved utarbeidelsen av
årsregnskapet til selskapet: Regnskapslovens alminnelige regler

Årsregnskapet fastsatt av kompetent organ

Bekreftet av representant for selskapet: Torstein Ingvald Tvenge
Dato for fastsettelse av årsregnskapet: 09.05.2025

Grunnlag for avgivelse

År 2024: Årsregnskap er elektronisk innlevert.
År 2023: Tall er hentet fra elektronisk innlevert årsregnskap fra 2024.

Det er ikke krav til at årsregnskapet m.v. som sendes til Regnskapsregisteret er undertegnet. Kontrollen på at dette er utført ligger hos revisor/enhetens øverste organ. Sikkerheten ivaretas ved at innsender har rolle/rettighet for innsending av årsregnskapet via Altinn, og ved at det bekreftes at årsregnskapet er fastsatt av kompetent organ.

Brønnøysundregistrene, 28.05.2025



Organisasjonsnr: 921 972 849
FLØYVEIEN 14 AS

RESULTATREGNSKAP

Beløp i: NOK	Note	2024	2023
RESULTATREGNSKAP			
Inntekter			
Annen driftsinntekt		16 682 780	16 214 984
Sum inntekter		16 682 780	16 214 984
Kostnader			
Lønnskostnad	7		
Avskrivning av driftsmidler og immaterielle eiendeler	1	4 075 877	4 062 991
Nedskrivning av varige driftsmidler og immaterielle eiendeler	1		
Annen driftskostnad		1 493 897	1 092 583
Sum kostnader		5 569 774	5 155 573
Driftsresultat		11 113 006	11 059 411
Finansinntekter og finanskostnader			
Renteinntekt fra foretak i samme konsern	2		
Annen renteinntekt		382 780	753 148
Annen finansinntekt			7 613
Sum finansinntekter		382 780	760 761
Rentekostnad til foretak i samme konsern	2	9 266 583	6 623 135
Annen rentekostnad			885
Annen finanskostnad			110
Sum finanskostnader		9 266 583	6 624 130
Netto finans		-8 883 803	-5 863 369
Resultat før skattekostnad		2 229 204	5 196 041
Skattekostnad på resultat	3	490 424	1 143 143
Årsresultat	4	1 738 780	4 052 898
Årsresultat etter minoritetsinteresser		1 738 780	4 052 898
Totalresultat		1 738 780	4 052 898
Overføringer og disponeringer			
Avgitt konsernbidrag		701 359	1 252 203
Avsatt til annen egenkapital		1 037 421	2 800 695



Sum overføringer og
disponeringer

1 738 780

4 052 898



Organisasjonsnr: 921 972 849
FLØYVEIEN 14 AS

BALANSE

Beløp i: NOK	Note	2024	2023
--------------	------	------	------

BALANSE - EIENDELER

Anleggsmidler

Immaterielle eiendeler

Utsatt skattefordel	3		
---------------------	---	--	--

Varige driftsmidler

Tomter, bygninger o.a.			
------------------------	--	--	--

fast eiendom		204 658 978	208 586 307
--------------	--	-------------	-------------

Driftsløsøre, inventar o.			
---------------------------	--	--	--

a. utstyr		7 286 819	7 370 937
-----------	--	-----------	-----------

Sum varige driftsmidler	1, 5	211 945 797	215 957 243
-------------------------	------	-------------	-------------

Finansielle anleggsmidler

Lån til foretak i samme			
-------------------------	--	--	--

konsern	2		
---------	---	--	--

Sum anleggsmidler		211 945 797	215 957 243
-------------------	--	-------------	-------------

Omløpsmidler

Varer

Fordringer

Kundefordringer		5 026 085	574 889
-----------------	--	-----------	---------

Andre kortsiktige			
-------------------	--	--	--

fordringer	2	12 884 446	1 296 067
------------	---	------------	-----------

Sum fordringer		17 910 531	1 870 956
----------------	--	------------	-----------

Sum omløpsmidler		17 910 531	1 870 956
------------------	--	------------	-----------

SUM EIENDELER		229 856 328	217 828 199
---------------	--	-------------	-------------

BALANSE - EGENKAPITAL OG

GJELD

Egenkapital

Innskutt egenkapital

Aksjekapital	6	482 000	482 000
--------------	---	---------	---------

Beholdning av egne aksjer	6		
---------------------------	---	--	--

Overkurs		14 759 000	14 759 000
----------	--	------------	------------

Annen innskutt egenkapital		6 778 207	6 778 207
----------------------------	--	-----------	-----------

Sum innskutt egenkapital		22 019 207	22 019 207
--------------------------	--	------------	------------

Opptjent egenkapital

Annen egenkapital		11 716 070	10 678 650
-------------------	--	------------	------------

Sum opptjent egenkapital		11 716 070	10 678 650
--------------------------	--	------------	------------

Sum egenkapital	4	33 735 277	32 697 857
-----------------	---	------------	------------



Gjeld			
Langsiktig gjeld			
Utsatt skatt	3	3 126 988	2 834 383
Sum avsetninger for forpliktelses		3 126 988	2 834 383
Annen langsiktig gjeld			
Gjeld til			
kredittinstitusjoner	5		
Langsiktig konserngjeld	2		
Sum langsiktig gjeld		3 126 988	2 834 383
Kortsiktig gjeld			
Leverandørgjeld		193 301	218 237
Betalbar skatt	3		
Skyldig offentlige avgifter		114 936	109 261
Annen kortsiktig gjeld	2	192 685 825	181 968 462
Sum kortsiktig gjeld		192 994 062	182 295 960
Sum gjeld		196 121 050	185 130 343
SUM EGENKAPITAL OG GJELD		229 856 328	217 828 199



Organisasjonsnr: 921 972 849
FLØYVEIEN 14 AS

NOTEOPPLYSNINGER - SELSKAP - alle poster oppgitt i hele tall

Note
7

Antall årsverk i regnskapsåret
0.00

<u>Sum</u>	<u>Beløp</u>
<u>Balanseført verdi 31.12.</u>	<u>Varige driftsmidler Immaterielle eiend.</u>

Konsernregnskap

Morselskapet sitt navn

Forretningskontor for morselskapet

Begrunnelse for at datterselskap er utelatt fra konsolideringen

<u>Samlet beløp - tilknyttet selskap</u>	<u>Årets</u>	<u>Fjorårets</u>
--	--------------	------------------

<u>Samlet beløp - foretak i samme konsern</u>	<u>Årets</u>	<u>Fjorårets</u>
---	--------------	------------------

<u>Samlet beløp - foretak i samme konsern</u>	<u>Årets</u>	<u>Fjorårets</u>
---	--------------	------------------

<u>Samlet beløp - felles kontrollert virksomhet</u>	<u>Årets</u>	<u>Fjorårets</u>
---	--------------	------------------


<u>Pantstillelse</u>	<u>Beløp</u>
----------------------	--------------


<u>Beholdning av egne aksjer</u>	<u>Antall</u>	<u>Pålydende</u>	<u>Andel av aksjek.</u>
----------------------------------	---------------	------------------	-------------------------

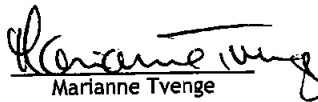


Fløyveien 14 AS
Balanse per 31. desember

Egenkapital og gjeld	Note	2024	2023
Egenkapital			
Innskutt egenkapital			
Aksjekapital	6	482 000	482 000
Overkurs		14 759 000	14 759 000
Annen innskutt egenkapital		6 778 207	6 778 207
Sum innskutt egenkapital		22 019 207	22 019 207
Opptjent egenkapital			
Annen egenkapital		11 716 070	10 678 650
Sum opptjent egenkapital		11 716 070	10 678 650
Sum egenkapital	4	33 735 277	32 697 857
Gjeld			
Utsatt skatt	3	3 126 988	2 834 383
Sum avsetning for forpliktelser		3 126 988	2 834 383
Kortsiktig gjeld			
Leverandørgjeld		193 301	218 237
Skyldig offentlige avgifter		114 936	109 261
Annen kortsiktig gjeld	2	192 685 825	181 968 462
Sum kortsiktig gjeld		192 994 062	182 295 960
Sum gjeld		196 121 050	185 130 343
Sum egenkapital og gjeld		229 856 328	217 828 199


Torstein Ingvald Tvenge
styreleder

Oslo, 13.03.2025
Styret i Fløyveien 14 AS

Magnus Tvenge
styremedlem


Marianne Tvenge
styremedlem



Fløyveien 14 AS
Balanse per 31. desember

Eiendeler	Note	2024	2023
Anleggsmidler			
Varige driftsmidler			
Tomter, bygninger o.a. fast eiendom		204 658 978	208 586 307
Driftsløsøre, inventar o.a. utstyr		7 286 819	7 370 937
Sum varige driftsmidler	1, 5	<u>211 945 797</u>	<u>215 957 243</u>
Sum anleggsmidler		<u>211 945 797</u>	<u>215 957 243</u>
Omløpsmidler			
Fordringer			
Kundefordringer		5 026 085	574 889
Andre kortsiktige fordringer	2	12 884 446	1 296 067
Sum fordringer		<u>17 910 531</u>	<u>1 870 956</u>
Sum omløpsmidler		<u>17 910 531</u>	<u>1 870 956</u>
Sum eiendeler		<u>229 856 328</u>	<u>217 828 199</u>

Fløyveien 14 AS - 921 972 849



Fløyveien 14 AS
Resultatregnskap per 31. desember

Driftsinntekter og driftskostnader	Note	2024	2023
Annen driftsinntekt		16 682 780	16 214 984
Sum driftsinntekter		16 682 780	16 214 984
Avskrivning av driftsmidler og immaterielle eiendeler	1	4 075 877	4 062 991
Annen driftskostnad		1 493 897	1 092 583
Sum driftskostnader		5 569 774	5 155 573
Driftsresultat		11 113 006	11 059 411
Finansinntekter og finanskostnader			
Annen renteinntekt		382 780	753 148
Annen finansinntekt		0	7 613
Rentekostnad til foretak i samme konsern	2	9 266 583	6 623 135
Annen rentekostnad		0	885
Annen finanskostnad		0	110
Resultat av finansposter		-8 883 803	-5 863 369
Resultat før skattekostnad		2 229 204	5 196 041
Skattekostnad på resultat	3	490 424	1 143 143
Årsresultat	4	1 738 780	4 052 898
Overføringer			
Avsatt konsernbidrag		701 359	1 252 203
Avsatt til annen egenkapital		1 037 421	2 800 695
Sum overføringer		1 738 780	4 052 898

Fløyveien 14 AS - 921 972 849



Note 0 Regnskapsprinsipper

Årsregnskapet er satt opp i samsvar med regnskapsloven og NRS 8 - God regnskapsskikk for små foretak
Årsregnskapet er satt opp under forutsetning for fortsatt drift.

Konsernregnskapet til morselskapet TVECO AS kan du få utdelt på morselskapets kontor i Karenslyst Allè 2 i Oslo.

Klassifisering og vurdering av anleggsmidler

Anleggsmidler omfatter eiendeler bestemt til varig eie og bruk. Anleggsmidler er vurdert til anskaffelseskost. Varige driftsmidler balanseføres og avskrives over driftsmidlets økonomiske levetid. Varige driftsmidler nedskrives til gjenvinnbart beløp ved verdifall som forventes ikke å være forbigående. Gjenvinnbart beløp er det høyeste av netto salgsverdi og verdi i bruk. Verdi i bruk er nåverdi av fremtidige kontantstrømmer knyttet til eiendelen. Nedskrivningen reverseres når grunnlaget for nedskrivningen ikke lenger er til stede.

Klassifisering og vurdering av omløpsmidler

Omløpsmidler og kortsiktig gjeld omfatter normalt poster som forfaller til betaling innen ett år etter balansedagen, samt poster som knytter seg til varekretsløpet. Omløpsmidler vurderes til laveste verdi av anskaffelseskost og virkelig verdi. Kundefordringer og andre fordringer oppføres til pålydende etter fradrag for avsetning til forventet tap. Avsetning til tap gjøres på grunnlag av en individuell vurdering av de enkelte fordringene.

Konsernkonto

Selskapet er endel av morselskapets konsernkontoordning. Konsernkonto er klassifisert som mellomværende.

Inntekter

Leieinntekter inntektsføres over leieperioden.

Skatt

Skattekostnaden i resultatregnskapet omfatter både periodens betalbare skatt og endring i utsatt skatt. Utsatt skatt er beregnet med 22 % på grunnlag av de midlertidige forskjeller som eksisterer mellom regnskapsmessige og skattemessige verdier, samt ligningsmessig underskudd til fremføring ved utgangen av regnskapsåret. Skatteøkende og skattereduserende midlertidige forskjeller som reverserer eller kan reverseres i samme periode er utlignet og nettoført.

Note 1 Anleggsmidler

	Tomt	Bygg	Tekniske installasjoner	Innredning/ Inventar etc	Kunst	Sum
Anskaffelseskost pr. 1.1.2024	24 001 836	161 203 585	35 100 000	6 806 433	1 537 498	228 649 352
Tilgang kjøpte anleggsmidler	0	0	0	64 430	0	64 430
Anskaffelseskost 31.12.2024	24 001 836	161 203 585	35 100 000	6 870 863	1 537 498	228 713 782
Av- og nedskrivninger pr. 1.1.2024	0	-9 555 833	-2 163 281	-972 994	0	-12 692 109
Årets ordinære avskrivninger	0	-3 226 548	-700 781	-148 547	0	-4 075 877
Av- og nedskrivninger pr. 31.12.2024	0	-12 782 381	-2 864 062	-1 121 542	0	-16 767 985
Bokført verdi 31.12.2024	24 001 836	148 421 204	32 235 938	5 749 321	1 537 498	211 945 797
Økonomisk levetid	Evig	50 år	50 år	5 - 50 år		



Note 2 Mellomværende med selskap i samme konsern

	2024	2023
Fordringer		
Konsernkonto	12 790 757	981 355
Sum	12 790 757	981 355
Gjeld		
Kortsiktig gjeld til foretak i samme konsern	-187 334 055	-179 817 472
Avgitt konsernbidrag	-899 178	-1 605 389
Sum	-188 233 233	-181 422 861

Gjeld og fordring renteberegnes med 5,18 %

Note 3 Skatt

	2024	2023
Årets skattekostnad		
Resultatført skatt på ordinært resultat:		
Betalbar skatt	197 819	353 186
Endring i utsatt skatt	292 605	789 957
Skattekostnad ordinært resultat	490 424	1 143 143
Skattepliktig inntekt:		
Resultat før skatt	2 229 204	5 196 041
Permanente forskjeller	0	0
Endring i midlertidige forskjeller	-1 330 025	-1 648 967
Avgitt konsernbidrag	-899 178	-1 605 389
Anvendelse av fremførbart underskudd	0	-1 941 685
Skattepliktig inntekt	0	0
Betalbar skatt i balansen:		
Betalbar skatt på årets resultat	197 819	353 186
Betalbar skatt på avgitt konsernbidrag	-197 819	-353 186
Sum betalbar skatt i balansen	0	0

Skatteeffekten av midlertidige forskjeller som har gitt opphav til utsatt skatt og utsatte skattefordeler, spesifisert på typer av midlertidige forskjeller

	2024	2023	Endring
Varige driftsmidler	14 213 583	12 883 557	-1 330 025
Sum	14 213 583	12 883 557	-1 330 025
Grunnlag for utsatt skatt	14 213 583	12 883 557	-1 330 025
Utsatt skatt (22 %)	3 126 988	2 834 383	-292 606

Note 4 Egenkapital

	Aksjekapital	Overkurs	Annen Innskutt egenkapital	Annen egenkapital	Sum egenkapital
Pr. 31.12.2023	482 000	14 759 000	6 778 207	10 678 650	32 697 857
Årets resultat				1 738 780	1 738 780
Konsernbidrag avgitt				-701 359	-701 359
Pr 31.12.2024	482 000	14 759 000	6 778 207	11 716 070	33 735 277



Note 5 Pantstillelser og garantier

Pantsikret gjeld, pantstillelser og garantier	31.12.2024	31.12.2023
Langsiktig gjeld til kredittinstitusjoner	0	0
Langsiktig gjeld som forfaller senere enn 5 år	0	0
Regnskapsført verdi av pantsikrede eiendeler	31.12.2024	31.12.2023
Faste eiendommer	204 658 978	207 248 146
Sum	204 658 978	207 248 146

Selskapets eiendom og tomt er stilt som sikkerhet til fordel for morselskapet, Tveco AS.
Sum sikkerhetsstillelse, som løper til 2026, utgjør kr 180 mill.

Note 6 Aksjonærer

Aksjekapitalen i Fløyveien 14 AS pr. 31.12 består av:

	Antall	Pålydende	Bokført
Ordinære aksjer	241	2 000,0	482 000
Sum	241		482 000

Eierstruktur

De største aksjonærene i % pr. 31.12 var:

	Ordinære	Eierandel	Stemmeandel
TVECO AS	241	100,0	100,0

Tveco AS kontrolleres av styrets leder.

Note 7 Lønnskostnader

Fløyveien 14 AS har ikke hatt lønns- eller personalkostnader i 2024 og det foreligger heller ingen slike forpliktelser.



Bygdøy allé 2
Postboks 1704 Vika
0121 Oslo
www.bdo.no

Til generalforsamlingen i Fløyveien 14 AS

Uavhengig revisors beretning

Konklusjon

Vi har revidert årsregnskapet til Fløyveien 14 AS.

Årsregnskapet består av:

- Balanse per 31. desember 2024
- Resultatregnskap for 2024
- Noter til årsregnskapet, herunder et sammendrag av viktige regnskapsprinsipper.

Etter vår mening:

- Oppfyller årsregnskapet gjeldende lovkrav, og
- Gir årsregnskapet et rettviseende bilde av selskapets finansielle stilling per 31. desember 2024 og av dets resultater for regnskapsåret avsluttet per denne datoen i samsvar med regnskapslovens regler og god regnskapsskikk i Norge.

Grunnlag for konklusjonen

Vi har gjennomført revisjonen i samsvar med International Standards on Auditing (ISA-ene). Våre oppgaver og plikter i henhold til disse standardene er beskrevet nedenfor under Revisors oppgaver og plikter ved revisjonen av årsregnskapet. Vi er uavhengige av selskapet i samsvar med kravene i relevante lover og forskrifter i Norge og International Code of Ethics for Professional Accountants (inkludert internasjonale uavhengighetsstandarder) utstedt av International Ethics Standards Board for Accountants (IESBA-reglene), og vi har overholdt våre øvrige etiske forpliktelser i samsvar med disse kravene. Innhentet revisjonsbevis er etter vår vurdering tilstrekkelig og hensiktsmessig som grunnlag for vår konklusjon.

Styrets ansvar for årsregnskapet

Styret (ledelsen) er ansvarlig for å utarbeide årsregnskapet og for at det gir et rettviseende bilde i samsvar med regnskapslovens regler og god regnskapsskikk i Norge. Ledelsen er også ansvarlig for slik intern kontroll som den finner nødvendig for å kunne utarbeide et årsregnskap som ikke inneholder vesentlig feilinformasjon, verken som følge av misligheter eller utilsiktede feil.

Ved utarbeidelsen av årsregnskapet må ledelsen ta standpunkt til selskapets evne til fortsatt drift og opplyse om forhold av betydning for fortsatt drift. Forutsetningen om fortsatt drift skal legges til grunn for årsregnskapet så lenge det ikke er sannsynlig at virksomheten vil bli avviklet.

Revisors oppgaver og plikter ved revisjonen av årsregnskapet

Vårt mål er å oppnå betryggende sikkerhet for at årsregnskapet som helhet ikke inneholder vesentlig feilinformasjon, verken som følge av misligheter eller utilsiktede feil, og å avgi en revisjonsberetning som inneholder vår konklusjon. Betryggende sikkerhet er en høy grad av sikkerhet, men ingen garanti for at en revisjon utført i samsvar med ISA-ene, alltid vil avdekke vesentlig feilinformasjon. Feilinformasjon kan oppstå som følge av misligheter eller utilsiktede feil. Feilinformasjon er å anse som vesentlig dersom den enkeltvis eller samlet med rimelighet kan forventes å påvirke de økonomiske beslutningene som brukerne foretar på grunnlag av årsregnskapet.

For videre beskrivelse av revisors oppgaver og plikter vises det til:
<https://revisorforeningen.no/revisjonsberetninger>



BDO AS

Alexander Bronken
statsautorisert revisor
(elektronisk signert)

Penneo Dokumentnøkkel: 88K6D-XM5EX-6J5HH-NUK4R-Z2WX6-V9GG8



PENNEO

Signaturene i dette dokumentet er juridisk bindende. Dokument signert med "Penneo™ - sikker digital signatur". De signerende parter sin identitet er registrert, og er listet nedenfor.

"Med min signatur bekrefter jeg alle datoer og innholdet i dette dokument."

Bronken, Alexander

Partner

På vegne av: BDO

Serienummer: no_bankid:9578-5995-4-757407

IP: 188.95.xxx.xxx

2025-05-08 21:19:37 UTC



Penneo Dokumentnøkkel: 88K6D-XM5EX-6J5HH-NUK4R-Z2WX6-V9GG8

Dette dokumentet er signert digitalt via [Penneo.com](https://penneo.com). De signerte dataene er validert ved hjelp av den matematiske hashverdien av det originale dokumentet. All kryptografisk bevisføring er innebygd i denne PDF-en for fremtidig validering.

Dette dokumentet er forseglest med et kvalifisert elektronisk segl ved bruk av et sertifikat og et tidsstempel fra en kvalifisert tilstjenesteleverandør.

Slik kan du bekrefte at dokumentet er originalt

Når du åpner dokumentet i Adobe Reader, kan du se at det er sertifisert av **Penneo A/S**. Dette beviser at innholdet i dokumentet ikke har blitt endret siden tidspunktet for signeringen. Bevis for de individuelle signatørens digitale signaturer er vedlagt dokumentet.

Du kan bekrefte de kryptografiske bevisene ved hjelp av Penneos validator, <https://penneo.com/validator>, eller andre valideringsverktøy for digitale signaturer.