



ÅRSREGNSKAPET FOR REGNSKAPSÅRET 2023 - GENERELL INFORMASJON

Enheten

Organisasjonsnummer:	915 532 268
Organisasjonsform:	Aksjeselskap
Foretaksnavn:	ROYAL INVESTMENT AS
Forretningsadresse:	Bolignummer C0702 Batterigata 1 4608 KRISTIANSAND S

Regnskapsår

Årsregnskapets periode:	01.01.2023 - 31.12.2023
-------------------------	-------------------------

Konsern

Morselskap i konsern:	Nei
-----------------------	-----

Regnskapsregler

Regler for små foretak benyttet:	Ja
Benyttet ved utarbeidelsen av årsregnskapet til selskapet:	Regnskapslovens alminnelige regler

Årsregnskapet fastsatt av kompetent organ

Bekreftet av representant for selskapet:	Pouya Tajbakhsh
Dato for fastsettelse av årsregnskapet:	10.05.2024

Grunnlag for avgivelse

År 2023: Årsregnskapet er elektronisk innlevert
År 2022: Tall er hentet fra elektronisk innlevert årsregnskap fra 2023

Det er ikke krav til at årsregnskapet m.v. som sendes til Regnskapsregisteret er undertegnet. Kontrollen på at dette er utført ligger hos revisor/enhetens øverste organ. Sikkerheten ivaretas ved at innsender har rolle/rettighet for innsending av årsregnskapet via Altinn, og ved at det bekreftes at årsregnskapet er fastsatt av kompetent organ.

Brønnøysundregistrene, 03.06.2025



Resultatregnskap

Beløp i: NOK	Note	2023	2022
RESULTATREGNSKAP			
Kostnader			
Annen driftskostnad	1	56 968	65 445
Sum kostnader		56 968	65 445
Driftsresultat		-56 968	-65 445
Finansinntekter og finanskostnader			
Annen renteinntekt		52	6
Annen finansinntekt		132 151	185 011
Sum finansinntekter		132 203	185 017
Annen rentekostnad		34	
Sum finanskostnader		34	
Netto finans		132 169	185 017
Ordinært resultat før skattekostnad	2	75 201	119 572
Skattekostnad på resultat	2		
Ordinært resultat etter skattekostnad		75 201	119 572
Årsresultat		75 201	119 572
Årsresultat etter minoritetsinteresser		75 201	119 572
Totalresultat		75 201	119 572
Overføringer og disponeringer			
Udekket tap	3	48 224	119 572
Avsatt til annen egenkapital	3	26 976	
Sum overføringer og disponeringer		75 201	119 572



Balanse

Beløp i: NOK	Note	2023	2022
BALANSE - EIENDELER			
Anleggsmidler			
Immaterielle eiendeler			
Utsatt skattefordel	2		
Finansielle anleggsmidler			
Investeringer i aksjer og andeler	4	1 941 958	1 066 959
Andre langsiktige fordringer	5	375 000	
Sum finansielle anleggsmidler		2 316 958	1 066 959
Sum anleggsmidler		2 316 958	1 066 959
Omløpsmidler			
Varer			
Investeringer			
Aksjer og andeler i foretak i samme konsern	4		
Markedsbaserte aksjer	4		
Markedsbaserte obligasjoner	4		
Andre markedsbaserte finansielle instrumenter	4		
Bankinnskudd, kontanter og lignende			
Bankinnskudd, kontanter o.l.		16 824	6 432
Sum bankinnskudd, kontanter og lignende		16 824	6 432
Sum omløpsmidler		16 824	6 432
SUM EIENDELER		2 333 782	1 073 391
BALANSE - EGENKAPITAL OG GJELD			
Egenkapital			
Innskutt egenkapital			
Aksjekapital	3, 6	30 000	30 000
Beholdning av egne aksjer	6		



Balanse

Beløp i: NOK	Note	2023	2022
Sum innskutt egenkapital		30 000	30 000
Opptjent egenkapital			
Annen egenkapital	3	26 976	
Udekket tap			48 224
Sum opptjent egenkapital		26 976	-48 224
Sum egenkapital		56 976	-18 224
Gjeld			
Langsiktig gjeld			
Utsatt skatt	2		
Annen langsiktig gjeld			
Øvrig langsiktig gjeld	7	2 273 774	1 090 427
Sum annen langsiktig gjeld		2 273 774	1 090 427
Sum langsiktig gjeld		2 273 774	1 090 427
Kortsiktig gjeld			
Leverandørgjeld		3 031	1 188
Betalbar skatt	2		
Sum kortsiktig gjeld		3 031	1 188
Sum gjeld		2 276 805	1 091 615
SUM EGENKAPITAL OG GJELD		2 333 782	1 073 391



Brønnøysundregistrene

ÅRSREGNSKAP FOR REGNSKAPSÅRET 2023 - GENERELL INFORMASJON

Journalnummer: 2024 409969

Enheten

Organisasjonsnummer: 915 532 268
Organisasjonsform: Aksjeselskap
Foretaksnavn: ROYAL INVESTMENT AS
Forretningsadresse: Bolignummer C0702
Batterigata 1
4608 KRISTIANSAND S

Regnskapsår

Årsregnskapets periode: 01.01.2023 - 31.12.2023

Konsern

Morselskap i konsern: Nei

Regnskapsregler

Regler for små foretak benyttet: Ja
Benyttet ved utarbeidelsen av
årsregnskapet til selskapet: Regnskapslovens alminnelige regler

Årsregnskapet fastsatt av kompetent organ

Bekreftet av representant for selskapet: Pouya Tajbakhsh
Dato for fastsettelse av årsregnskapet: 10.05.2024

Revisjon

Selskapet har besluttet at årsregnskapet
ikke skal revideres: Ja

Grunnlag for avgivelse

År 2023: Årsregnskap er elektronisk innlevert.
År 2022: Tall er hentet fra elektronisk innlevert årsregnskap fra 2023.

Det er ikke krav til at årsregnskapet m.v. som sendes til Regnskapsregisteret er undertegnet. Kontrollen på at dette er utført ligger hos revisor/enhetens øverste organ. Sikkerheten ivaretas ved at innsender har rolle/rettighet for innsending av årsregnskapet via Altinn, og ved at det bekreftes at årsregnskapet er fastsatt av kompetent organ.

Brønnøysundregistrene, 13.05.2024



Organisasjonsnr: 915 532 268
ROYAL INVESTMENT AS

RESULTATREGNSKAP

Beløp i: NOK	Note	2023	2022
RESULTATREGNSKAP			
Kostnader			
Annen driftskostnad	1	56 968	65 445
Sum kostnader		56 968	65 445
Driftsresultat		-56 968	-65 445
Finansinntekter og finanskostnader			
Annen renteinntekt		52	6
Annen finansinntekt		132 151	185 011
Sum finansinntekter		132 203	185 017
Annen rentekostnad		34	
Sum finanskostnader		34	
Netto finans		132 169	185 017
Ordinært resultat før skattekostnad			
Skattekostnad på resultat	2	75 201	119 572
Ordinært resultat etter skattekostnad		75 201	119 572
Årsresultat		75 201	119 572
Årsresultat etter minoritetsinteresser		75 201	119 572
Totalresultat		75 201	119 572
Overføringer og disponeringer			
Udekket tap	3	48 224	119 572
Avsatt til annen egenkapital	3	26 976	
Sum overføringer og disponeringer		75 201	119 572



Organisasjonsnr: 915 532 268
ROYAL INVESTMENT AS

BALANSE

Beløp i: NOK **Note** **2023** **2022**

BALANSE - EIENDELER

Anleggsmidler

Immaterielle eiendeler

Utsatt skattefordel 2

Finansielle anleggsmidler

Investeringer i aksjer og andeler 4 1 941 958 1 066 959

Andre langsiktige fordringer 5 375 000

Sum finansielle anleggsmidler 2 316 958 1 066 959

Sum anleggsmidler 2 316 958 1 066 959

Omløpsmidler

Varer

Investeringer

Aksjer og andeler i foretak i samme konsern 4

Markedsbaserte aksjer 4

Markedsbaserte obligasjoner 4

Andre markedsbaserte finansielle instrumenter 4

Bankinnskudd, kontanter og lignende

Bankinnskudd, kontanter o. l. 16 824 6 432

Sum bankinnskudd, kontanter og lignende 16 824 6 432

Sum omløpsmidler 16 824 6 432

SUM EIENDELER 2 333 782 1 073 391

BALANSE - EGENKAPITAL OG GJELD

Egenkapital

Innskutt egenkapital

Aksjekapital 3, 6 30 000 30 000

Beholdning av egne aksjer 6

Sum innskutt egenkapital 30 000 30 000

Opptjent egenkapital

Annen egenkapital 3 26 976



Udekket tap			48 224
Sum opptjent egenkapital		26 976	-48 224
Sum egenkapital		56 976	-18 224
Gjeld			
Langsiktig gjeld			
Utsatt skatt	2		
Annen langsiktig gjeld			
Øvrig langsiktig gjeld	7	2 273 774	1 090 427
Sum annen langsiktig gjeld		2 273 774	1 090 427
Sum langsiktig gjeld		2 273 774	1 090 427
Kortsiktig gjeld			
Leverandørgjeld		3 031	1 188
Betalbar skatt	2		
Sum kortsiktig gjeld		3 031	1 188
Sum gjeld		2 276 805	1 091 615
SUM EGENKAPITAL OG GJELD		2 333 782	1 073 391



Organisasjonsnr: 915 532 268
ROYAL INVESTMENT AS

NOTEOPPLYSNINGER - SELSKAP - alle poster oppgitt i hele tall

Note

Antall årsverk i regnskapsåret
0.00

<u>Sum</u>	<u>Beløp</u>
<u>Balanseført verdi 31.12.</u>	<u>Varige driftsmidler Immaterielle eiend.</u>

Konsernregnskap

Morselskapet sitt navn

Forretningskontor for morselskapet

Begrunnelse for at datterselskap er utelatt fra konsolideringen

<u>Samlet beløp - tilknyttet selskap</u>	<u>Årets</u>	<u>Fjorårets</u>
--	--------------	------------------

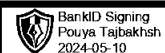
<u>Samlet beløp - foretak i samme konsern</u>	<u>Årets</u>	<u>Fjorårets</u>
---	--------------	------------------

<u>Samlet beløp - foretak i samme konsern</u>	<u>Årets</u>	<u>Fjorårets</u>
---	--------------	------------------

<u>Samlet beløp - felles kontrollert virksomhet</u>	<u>Årets</u>	<u>Fjorårets</u>
---	--------------	------------------

<u>Pantstillelse</u>	<u>Beløp</u>
----------------------	--------------

<u>Beholdning av egne aksjer</u>	<u>Antall</u>	<u>Pålydende</u>	<u>Andel av aksjek.</u>
----------------------------------	---------------	------------------	-------------------------




Årsregnskap 2023 Royal Investment AS

Resultatregnskap
Balanse
Noter til regnskapet



Org.nr.: 915 532 268



RESULTATREGNSKAP

ROYAL INVESTMENT AS

DRIFTSINNEKTER OG DRIFTSKOSTNADER	Note	2023	2022
Annen driftskostnad	1	56 968	65 445
Sum driftskostnader		56 968	65 445
Driftsresultat		-56 968	-65 445
FINANSINNEKTER OG FINANSKOSTNADER			
Annen renteinntekt		52	6
Annen finansinntekt		132 151	185 011
Annen rentekostnad		34	0
Resultat av finansposter		132 169	185 017
Resultat før skattekostnad	2	75 201	119 572
Årsresultat		75 201	119 572
OVERFØRINGER			
Avsatt til dekning av tidligere udekket tap	3	48 224	119 572
Avsatt til annen egenkapital	3	26 976	0
Sum overføringer		75 201	119 572



BALANSE

ROYAL INVESTMENT AS

EIENDELER	Note	2023	2022
ANLEGGSMIDLER			
FINANSIELLE ANLEGGSMIDLER			
Investeringer i aksjer og andeler	4	1 941 958	1 066 959
Andre langsiktige fordringer	5	375 000	0
Sum finansielle anleggsmidler		2 316 958	1 066 959
Sum anleggsmidler		2 316 958	1 066 959
OMLØPSMIDLER			
Bankinnskudd, kontanter o.l.		16 824	6 432
Sum omløpsmidler		16 824	6 432
Sum eiendeler		2 333 782	1 073 391



BALANSE

ROYAL INVESTMENT AS

EGENKAPITAL OG GJELD	Note	2023	2022
EGENKAPITAL			
INNSKUTT EGENKAPITAL			
Aksjekapital	3, 6	30 000	30 000
Sum innskutt egenkapital		30 000	30 000
OPPTJENT EGENKAPITAL			
Annen egenkapital	3	26 976	0
Udekket tap		0	-48 224
Sum opptjent egenkapital		26 976	-48 224
Sum egenkapital		56 976	-18 224
GJELD			
AVSETNING FOR FORPLIKTELSER			
ANNEN LANGSIKTIG GJELD			
Øvrig langsiktig gjeld	7	2 273 774	1 090 427
Sum annen langsiktig gjeld		2 273 774	1 090 427
KORTSIKTIG GJELD			
Leverandørgjeld		3 031	1 188
Sum kortsiktig gjeld		3 031	1 188
Sum gjeld		2 276 805	1 091 615
Sum egenkapital og gjeld		2 333 782	1 073 391

Kristiansand, 10.05.2024
Styret i Royal Investment AS

Pouya Tajbakhsh
styreleder



NOTER TIL REGNSKAPET 2023

Regnskapsprinsipper

Årsregnskapet er satt opp i samsvar med regnskapsloven og NRS 8 - God regnskapsskikk for små foretak.

DRIFTSINNEKTER

Inntektsføring ved salg av varer skjer på leveringstidspunktet. Tjenester inntektsføres etter hvert som de leveres.

SKATT

Skattekostnaden i resultatregnskapet omfatter både periodens betalbare skatt og endring i utsatt skatt. Utsatt skatt er beregnet med 22 % på grunnlag av de midlertidige forskjeller som eksisterer mellom regnskapsmessige og skattemessige verdier, samt ligningsmessig underskudd til fremføring ved utgangen av regnskapsåret. Skatteøkende og skattereduserende midlertidige forskjeller som reverserer eller kan reverseres i samme periode er utlignet og nettoført.

KLASSIFISERING OG VURDERING AV OMLØPSMIDLER

Omløpsmidler og kortsiktig gjeld omfatter normalt poster som forfaller til betaling innen ett år etter balansedagen, samt poster som knytter seg til varekretsløpet. Omløpsmidler vurderes til laveste verdi av anskaffelseskost og virkelig verdi.

FORDRINGER

Kundefordringer og andre fordringer oppføres til pålydende etter fradrag for avsetning til forventet tap. Avsetning til tap gjøres på grunnlag av en individuell vurdering av de enkelte fordringene.

Note 1 Lønnskostnader

Royal Investment AS har ikke hatt lønns- eller personalkostnader i 2023 og det foreligger heller ingen slike forpliktelser.

Note 2 Skatt

Årets skattekostnad	2023	2022
Resultatført skatt på ordinært resultat:		
Betalbar skatt	0	0
Endring i utsatt skattefordel	0	0
Skattekostnad ordinært resultat	0	0
Skattepliktig inntekt:		
Resultat før skatt	75 201	119 572
Permanente forskjeller	-128 217	-179 461
Skattepliktig inntekt	-53 016	-59 889
Betalbar skatt i balansen:		
Betalbar skatt på årets resultat	0	0
Sum betalbar skatt i balansen	0	0

Skatteeffekten av midlertidige forskjeller og underskudd til fremføring som har gitt opphav til utsatt skatt og utsatte skattefordeler, spesifisert på typer av midlertidige forskjeller



NOTER TIL REGNSKAPET 2023

	2023	2022	Endring
Akkumulert fremførbart underskudd	-209 894	-156 878	53 016
Inngår ikke i beregningen av utsatt skatt	209 894	156 878	-53 016
Utsatt skattefordel (22 %)	0	0	0

I henhold til God regnskapsskikk for små foretak balanseføres ikke utsatt skattefordel.

Note 3 Egenkapital

	Aksjekapital	Annen egenkapital	Sum egenkapital
Pr. 31.12.2022	30 000	-48 224	-18 224
Årets resultat	0	75 201	75 201
Pr 31.12.2023	30 000	26 976	56 976

Note 4 Aksjer og andeler i andre foretak m.v.

	Eierandel	Årsresultat	Egenkapital 31.12	Balanseført verdi
Anleggsmidler				
Husholdts AS	36,0	999 908	6 287 583	1 941 958
Sum	36,0	999 908	6 287 583	7 287 527

Selskapet mottok utbytte fra Husholdts AS i år med kr 132 151.

Note 5 Andre langsiktige fordringer

	2023	2022
Fordring Tinde AS	375 000	0
Sum langsiktige fordringer	375 000	0

Note 6 Aksjonærer

AKSJEKAPITALEN I ROYAL INVESTMENT AS PR. 31.12 BESTÅR AV:

	Antall	Pålydende	Bokført
Ordinære aksjer	30	1 000,0	30 000
Sum	30		30 000


EIERSTRUKTUR

De største aksjonærene i % pr. 31.12 var:

	Ordinære	Eierandel	Stemmeandel
--	----------	-----------	-------------

ROYAL INVESTMENT AS

SIDE 6



NOTER TIL REGNSKAPET 2023

Pouya Tajbakhsh	30	100,0	100,0
-----------------	----	-------	-------

AKSJER EIET AV MEDLEMMER I STYRET OG DAGLIG LEDER:

Navn	Verv	Ordinære
Pouya Tajbakhsh	styreleder	30
Totalt antall aksjer		30

Note 7 Lån fra Aksjonær

Aksjonæren har ytet Royal Investment ASet lån på NOK 2 273 774 pr 31.12.2023. Det er ikke beregnet renter, og det er ingen pant eller sikkerhetsstillelser for lånet. Lånet tilbakebetales når likviditeten tilsier det.