



## ÅRSREGNSKAPET FOR REGNSKAPSÅRET 2023 - GENERELL INFORMASJON

### Enheten

Organisasjonsnummer: 928 830 934  
Organisasjonsform: Aksjeselskap  
Foretaksnavn: BOREAS SEAFOOD AS  
Forretningsadresse: Kongshaugstranda 3  
6037 EIDSNES

### Regnskapsår

Årsregnskapets periode: 01.01.2023 - 31.12.2023

### Konsern

Morselskap i konsern: Nei

### Regnskapsregler

Regler for små foretak benyttet: Ja  
Benyttet ved utarbeidelsen av årsregnskapet til selskapet: Regnskapslovens alminnelige regler

### Årsregnskapet fastsatt av kompetent organ

Bekreftet av representant for selskapet: HENRIK HOFF  
Dato for fastsettelse av årsregnskapet: 31.05.2024

### Grunnlag for avgivelse

År 2023: Årsregnskapet er elektronisk innlevert  
År 2022: Tall er hentet fra elektronisk innlevert årsregnskap fra 2023

*Det er ikke krav til at årsregnskapet m.v. som sendes til Regnskapsregisteret er undertegnet. Kontrollen på at dette er utført ligger hos revisor/enhetens øverste organ. Sikkerheten ivaretas ved at innsender har rolle/rettighet for innsending av årsregnskapet via Altinn, og ved at det bekreftes at årsregnskapet er fastsatt av kompetent organ.*

Brønnøysundregistrene, 03.06.2025



## Resultatregnskap

Beløp i: NOK	Note	2023	2022
<b>RESULTATREGNSKAP</b>			
<b>Inntekter</b>			
Salgsinntekt		27 887 355	
Annen driftsinntekt		2 206 553	
<b>Sum inntekter</b>		<b>30 093 908</b>	
<b>Kostnader</b>			
Varekostnad		6 384 118	
Lønnskostnad	1	15 507 619	
Avskrivning av driftsmidler og immaterielle eiendeler	2	1 885 162	12 000
Annen driftskostnad		11 418 692	18 683
<b>Sum kostnader</b>		<b>35 195 591</b>	<b>30 683</b>
<b>Driftsresultat</b>		<b>-5 101 684</b>	<b>-30 683</b>
<b>Finansinntekter og finanskostnader</b>			
Annen renteinntekt		512	
<b>Sum finansinntekter</b>		<b>512</b>	
Annen rentekostnad		3 323 075	29 433
<b>Sum finanskostnader</b>		<b>3 323 075</b>	<b>29 433</b>
<b>Netto finans</b>		<b>-3 322 563</b>	<b>-29 433</b>
<b>Ordinært resultat før skattekostnad</b>		<b>-8 424 246</b>	<b>-60 116</b>
Skattekostnad på resultat	3	-1 866 944	
<b>Ordinært resultat etter skattekostnad</b>		<b>-6 557 302</b>	<b>-60 116</b>
<b>Årsresultat</b>	4	<b>-6 557 302</b>	<b>-60 116</b>
<b>Årsresultat etter minoritetsinteresser</b>		<b>-6 557 302</b>	<b>-60 116</b>
<b>Totalresultat</b>		<b>-6 557 302</b>	<b>-60 116</b>
<b>Overføringer og disponeringer</b>			
Overført til annen innskutt egenkapital		1 523 277	



## Resultatregnskap

<b>Beløp i: NOK</b>	<b>Note</b>	<b>2023</b>	<b>2022</b>
Konsernbidrag		-8 140 695	
Udekket tap		60 116	-60 116
<b>Sum overføringer og disponeringer</b>		<b>-6 557 302</b>	<b>-60 116</b>



### Balanse

Beløp i: NOK	Note	2023	2022
<b>BALANSE - EIENDELER</b>			
<b>Anleggsmidler</b>			
<b>Immaterielle eiendeler</b>			
Utsatt skattefordel	3		
<b>Varige driftsmidler</b>			
Tomter, bygninger o.a. fast eiendom	2		
Maskiner og anlegg	2	41 952 862	
Skip og flytende installasjoner	2		
Driftsløsøre, inventar o.a. utstyr	2	4 870 352	1 163 000
<b>Sum varige driftsmidler</b>	<b>2</b>	<b>46 823 214</b>	<b>1 163 000</b>
<b>Finansielle anleggsmidler</b>			
Lån til foretak i samme konsern	5		
Andre langsiktige fordringer	6		
<b>Sum anleggsmidler</b>		<b>46 823 214</b>	<b>1 163 000</b>
<b>Omløpsmidler</b>			
<b>Varer</b>			
<b>Sum varer</b>		<b>530 831</b>	
<b>Fordringer</b>			
Kundefordringer	5	3 178 787	
Andre kortsiktige fordringer	5, 6	1 441 831	153 963
Konsernfordringer	5	10 436 788	
<b>Sum fordringer</b>	<b>5, 6</b>	<b>15 057 406</b>	<b>153 963</b>
<b>Bankinnskudd, kontanter og lignende</b>			
Bankinnskudd, kontanter o.l.	7	2 417 321	146 751
<b>Sum bankinnskudd, kontanter og lignende</b>		<b>2 417 321</b>	<b>146 751</b>
<b>Sum omløpsmidler</b>		<b>18 005 558</b>	<b>300 714</b>
<b>SUM EIENDELER</b>		<b>64 828 772</b>	<b>1 463 714</b>



### Balanse

Beløp i: NOK	Note	2023	2022
<b>BALANSE - EGENKAPITAL OG GJELD</b>			
<b>Egenkapital</b>			
<b>Innskutt egenkapital</b>			
Aksjekapital	4	500 000	500 000
Annen innskutt egenkapital	4	1 514 582	-8 695
<b>Sum innskutt egenkapital</b>	4	<b>2 014 582</b>	<b>491 305</b>
<b>Opptjent egenkapital</b>			
Annen egenkapital	8		
Udekket tap			60 116
<b>Sum opptjent egenkapital</b>			<b>-60 116</b>
<b>Sum egenkapital</b>	4	<b>2 014 582</b>	<b>431 189</b>
<b>Gjeld</b>			
<b>Langsiktig gjeld</b>			
Utsatt skatt	3	429 149	
<b>Sum avsetninger for forpliktelser</b>		<b>429 149</b>	
<b>Annen langsiktig gjeld</b>			
Gjeld til kredittinstitusjoner	5, 6	41 439 474	999 790
Langsiktig konserngjeld	5, 6	7 674 637	
Øvrig langsiktig gjeld		190 574	
<b>Sum annen langsiktig gjeld</b>		<b>49 304 685</b>	<b>999 790</b>
<b>Sum langsiktig gjeld</b>		<b>49 733 834</b>	<b>999 790</b>
<b>Kortsiktig gjeld</b>			
Leverandørgjeld	5	9 157 884	8 128
Betalbar skatt	3		
Skyldig offentlige avgifter		1 965 718	
Annen kortsiktig gjeld	5	1 956 755	24 608
<b>Sum kortsiktig gjeld</b>	5	<b>13 080 356</b>	<b>32 735</b>
<b>Sum gjeld</b>		<b>62 814 190</b>	<b>1 032 525</b>
<b>SUM EGENKAPITAL OG GJELD</b>		<b>64 828 772</b>	<b>1 463 714</b>



## Balanse

<b>Beløp i: NOK</b>	<b>Note</b>	<b>2023</b>	<b>2022</b>
---------------------	-------------	-------------	-------------

---



## Brønnøysundregistrene

### ÅRSREGNSKAP FOR REGNSKAPSÅRET 2023 - GENERELL INFORMASJON

Journalnummer: 2024 588070

#### Enheten

Organisasjonsnummer: 928 830 934  
Organisasjonsform: Aksjeselskap  
Foretaksnavn: BOREAS SEAFOOD AS  
Forretningsadresse: Notenesgata 12  
6002 ÅLESUND

#### Regnskapsår

Årsregnskapets periode: 01.01.2023 - 31.12.2023

#### Konsern

Morselskap i konsern: Nei

#### Regnskapsregler

Regler for små foretak benyttet: Ja  
Benyttet ved utarbeidelsen av  
årsregnskapet til selskapet: Regnskapslovens alminnelige regler

#### Årsregnskapet fastsatt av kompetent organ

Bekreftet av representant for selskapet: HENRIK HOFF  
Dato for fastsettelse av årsregnskapet: 31.05.2024

#### Revisjon

Årsregnskapet er utarbeidet av ekstern  
autorisert regnskapsfører: Ja  
Ekstern autorisert regnskapsfører har i  
løpet av regnskapsåret bistått ved den  
løpende regnskapsføringen eller utført  
andre tjenester for selskapet enn å  
utarbeide årsregnskapet: Ja

#### Grunnlag for avgivelse

År 2023: Årsregnskap er elektronisk innlevert.  
År 2022: Tall er hentet fra elektronisk innlevert årsregnskap fra 2023.

*Det er ikke krav til at årsregnskapet m.v. som sendes til Regnskapsregisteret er undertegnet. Kontrollen på at dette er utført ligger hos revisor/enhetens øverste organ. Sikkerheten ivaretas ved at innsender har rolle/rettighet for innsending av årsregnskapet via Altinn, og ved at det bekreftes at årsregnskapet er fastsatt av kompetent organ.*

Brønnøysundregistrene, 06.07.2024



Organisasjonsnr: 928 830 934  
BOREAS SEAFOOD AS

## RESULTATREGNSKAP

<b>Beløp i: NOK</b>	<b>Note</b>	<b>2023</b>	<b>2022</b>
<b>RESULTATREGNSKAP</b>			
<b>Inntekter</b>			
Salgsinntekt		27 887 355	
Annen driftsinntekt		2 206 553	
<b>Sum inntekter</b>		<b>30 093 908</b>	
<b>Kostnader</b>			
Varekostnad		6 384 118	
Lønnskostnad	1	15 507 619	
Avskrivning av driftsmidler og immaterielle eiendeler	2	1 885 162	12 000
Annen driftskostnad		11 418 692	18 683
<b>Sum kostnader</b>		<b>35 195 591</b>	<b>30 683</b>
<b>Driftsresultat</b>		<b>-5 101 684</b>	<b>-30 683</b>
<b>Finansinntekter og finanskostnader</b>			
Annen renteinntekt		512	
<b>Sum finansinntekter</b>		<b>512</b>	
Annen rentekostnad		3 323 075	29 433
<b>Sum finanskostnader</b>		<b>3 323 075</b>	<b>29 433</b>
<b>Netto finans</b>		<b>-3 322 563</b>	<b>-29 433</b>
<b>Ordinært resultat før skattekostnad</b>			
Skattekostnad på resultat	3	-1 866 944	-60 116
<b>Ordinært resultat etter skattekostnad</b>		<b>-6 557 302</b>	<b>-60 116</b>
<b>Årsresultat</b>	4	<b>-6 557 302</b>	<b>-60 116</b>
<b>Årsresultat etter minoritetsinteresser</b>		<b>-6 557 302</b>	<b>-60 116</b>
<b>Totalresultat</b>		<b>-6 557 302</b>	<b>-60 116</b>
<b>Overføringer og disponeringer</b>			
Overført til annen innskutt egenkapital		1 523 277	
Konsernbidrag		-8 140 695	
Udekket tap		60 116	-60 116
<b>Sum overføringer og disponeringer</b>		<b>-6 557 302</b>	<b>-60 116</b>



Organisasjonsnr: 928 830 934  
BOREAS SEAFOOD AS

## BALANSE

Beløp i: NOK	Note	2023	2022
<b>BALANSE - EIENDELER</b>			
<b>Anleggsmidler</b>			
<b>Immaterielle eiendeler</b>			
Utsatt skattefordel	3		
<b>Varige driftsmidler</b>			
Tomter, bygninger o.a. fast eiendom	2		
Maskiner og anlegg	2	41 952 862	
Skip og flytende installasjoner	2		
Driftsløsøre, inventar o. a. utstyr	2	4 870 352	1 163 000
<b>Sum varige driftsmidler</b>	<b>2</b>	<b>46 823 214</b>	<b>1 163 000</b>
<b>Finansielle anleggsmidler</b>			
Lån til foretak i samme konsern	5		
Andre langsiktige fordringer	6		
<b>Sum anleggsmidler</b>		<b>46 823 214</b>	<b>1 163 000</b>
<b>Omløpsmidler</b>			
<b>Varer</b>			
Sum varer		530 831	
<b>Fordringer</b>			
Kundefordringer	5	3 178 787	
Andre kortsiktige fordringer	5, 6	1 441 831	153 963
Konsernfordringer	5	10 436 788	
<b>Sum fordringer</b>	<b>5, 6</b>	<b>15 057 406</b>	<b>153 963</b>
<b>Bankinnskudd, kontanter og lignende</b>			
Bankinnskudd, kontanter o. l.	7	2 417 321	146 751
<b>Sum bankinnskudd, kontanter og lignende</b>		<b>2 417 321</b>	<b>146 751</b>
<b>Sum omløpsmidler</b>		<b>18 005 558</b>	<b>300 714</b>
<b>SUM EIENDELER</b>		<b>64 828 772</b>	<b>1 463 714</b>
<b>BALANSE - EGENKAPITAL OG GJELD</b>			



<b>Egenkapital</b>			
<b>Innskutt egenkapital</b>			
Aksjekapital	4	500 000	500 000
Annen innskutt egenkapital	4	1 514 582	-8 695
<b>Sum innskutt egenkapital</b>	<b>4</b>	<b>2 014 582</b>	<b>491 305</b>
<b>Opptjent egenkapital</b>			
Annen egenkapital	8		
Udekket tap			60 116
<b>Sum opptjent egenkapital</b>			<b>-60 116</b>
<b>Sum egenkapital</b>	<b>4</b>	<b>2 014 582</b>	<b>431 189</b>
<b>Gjeld</b>			
<b>Langsiktig gjeld</b>			
Utsatt skatt	3	429 149	
<b>Sum avsetninger for forpliktelser</b>		<b>429 149</b>	
<b>Annen langsiktig gjeld</b>			
Gjeld til			
kredittinstitusjoner	5, 6	41 439 474	999 790
Langsiktig konserngjeld	5, 6	7 674 637	
Øvrig langsiktig gjeld		190 574	
<b>Sum annen langsiktig gjeld</b>		<b>49 304 685</b>	<b>999 790</b>
<b>Sum langsiktig gjeld</b>		<b>49 733 834</b>	<b>999 790</b>
<b>Kortsiktig gjeld</b>			
Leverandørgjeld	5	9 157 884	8 128
Betalbar skatt	3		
Skyldig offentlige avgifter		1 965 718	
Annen kortsiktig gjeld	5	1 956 755	24 608
<b>Sum kortsiktig gjeld</b>	<b>5</b>	<b>13 080 356</b>	<b>32 735</b>
<b>Sum gjeld</b>		<b>62 814 190</b>	<b>1 032 525</b>
<b>SUM EGENKAPITAL OG GJELD</b>		<b>64 828 772</b>	<b>1 463 714</b>



Organisasjonsnr: 928 830 934  
BOREAS SEAFOOD AS

NOTEOPPLYSNINGER - SELSKAP - alle poster oppgitt i hele tall

## Note

Antall årsverk i regnskapsåret  
22.00

Sum Beløp

Balanseført verdi 31.12. Varige driftsmidler Immaterielle eiend.

## Konsernregnskap

Morselskapet sitt navn

Forretningskontor for morselskapet

## Begrunnelse for at datterselskap er utelatt fra konsolideringen

Samlet beløp - tilknyttet selskap Årets Fjorårets

Samlet beløp - foretak i samme konsern Årets Fjorårets

Samlet beløp - foretak i samme konsern Årets Fjorårets

Samlet beløp - felles kontrollert virksomhet Årets Fjorårets

Pantstillelse Beløp

Beholdning av egne aksjer Antall Pålydende Andel av aksjek.



UAVHENGIG REVISORS BERETNING  
Til generalforsamlingen i Boreas Seafood AS

## Uttalelse om revisjonen av årsregnskapet

### Konklusjon

Vi har revidert årsregnskapet for Boreas Seafood AS som viser et underskudd på kr 6 557 302. Årsregnskapet består av balanse per 31. desember 2023, resultatregnskap for regnskapsåret avsluttet per denne datoen og noter til årsregnskapet, herunder et sammendrag av viktige regnskapsprinsipper.

### Etter vår mening

- oppfyller årsregnskapet gjeldende lovkrav, og
- gir årsregnskapet et rettviseende bilde av selskapets finansielle stilling per 31. desember 2023 og av dets resultater for regnskapsåret avsluttet per denne datoen i samsvar med regnskapslovens regler og god regnskapsskikk i Norge.

### Grunnlag for konklusjonen

Vi har gjennomført revisjonen i samsvar med International Standards on Auditing (ISA-ene). Våre oppgaver og plikter i henhold til disse standardene er beskrevet nedenfor under Revisors oppgaver og plikter ved revisjonen av årsregnskapet. Vi er uavhengige av selskapet i samsvar med kravene i relevante lover og forskrifter i Norge og International Code of Ethics for Professional Accountants (inkludert internasjonale uavhengighetsstandarder) utstedt av International Ethics Standards Board for Accountants (IESBA-reglene), og vi har overholdt våre øvrige etiske forpliktelser i samsvar med disse kravene. Innhentet revisjonsbevis er etter vår vurdering tilstrekkelig og hensiktsmessig som grunnlag for vår konklusjon.

### Styret og daglig leders ansvar for årsregnskapet

Styret og daglig leder (ledelsen) er ansvarlig for å utarbeide årsregnskapet og for at det gir et rettviseende bilde i samsvar med regnskapslovens regler og god regnskapsskikk i Norge. Ledelsen er også ansvarlig for slik intern kontroll som den finner nødvendig for å kunne utarbeide et årsregnskap som ikke inneholder vesentlig feilinformasjon, verken som følge av misligheter eller utilsiktede feil.

Ved utarbeidelsen av årsregnskapet må ledelsen ta standpunkt til selskapets evne til fortsatt drift og opplyse om forhold av betydning for fortsatt drift. Forutsetningen om fortsatt drift skal legges til grunn for årsregnskapet så lenge det ikke er sannsynlig at virksomheten vil bli avvirket.

Effekt Revisjon AS  
Godkjent revisjonsselskap

Tlf 70 19 01 00  
NO 987 530 707 MVA

post@effektrevisjon.no  
www.effektrevisjon.no

Dette dokumentet er signert med PAdES-formatet (PDF Advanced Electronic Signatures) av Signicat. Dette sikrer dokumentet og dets vedlegg mot endringer etter signering.



MEDLEM I  
REVISORFORENINGEN  
SIGNICAT



*Revisors oppgaver og plikter ved revisjonen av årsregnskapet*

Vårt mål er å oppnå betryggende sikkerhet for at årsregnskapet som helhet ikke inneholder vesentlig feilinformasjon, verken som følge av misligheter eller utilsiktede feil, og å avgi en revisjonsberetning som inneholder vår konklusjon. Betryggende sikkerhet er en høy grad av sikkerhet, men ingen garanti for at en revisjon utført i samsvar med ISA-ene, alltid vil avdekke vesentlig feilinformasjon. Feilinformasjon kan oppstå som følge av misligheter eller utilsiktede feil. Feilinformasjon er å anse som vesentlig dersom den enkeltvis eller samlet med rimelighet kan forventes å påvirke de økonomiske beslutningene som brukerne foretar på grunnlag av årsregnskapet.

For revisors oppgaver og plikter se: <https://revisorforeningen.no/om-revisjon/revisjonsberetning-revisors-oppgaver-og-plikter/>

Effekt Revisjon AS

Geir Rogne

Statsautorisert revisor

*Dette dokument er elektronisk signert.*

Effekt Revisjon AS  
Godkjent revisjonsselskap

Tlf 70 19 01 00  
NO 987 530 707 MVA

post@effektrevisjon.no  
www.effektrevisjon.no

Dette dokumentet er signert med PAdES-formatet (PDF Advanced Electronic Signatures) av Signicat. Dette sikrer dokumentet og dets vedlegg mot endringer etter signering.



MEDLEM I  
REVISORFORENINGEN  
SIGNICAT



## Elektronisk signatur

**Signert av**

**ROGNE, GEIR**

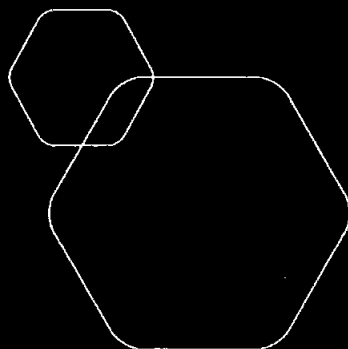
*Norwegian Buypass*

**Dato og tid**

*(UTC+01:00) Central European Time (Berlin)*

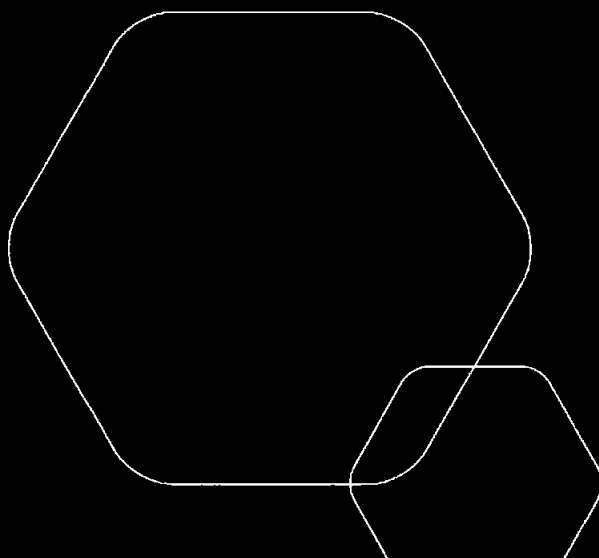
06/19/2024 15:19:46

Dette dokumentet er signert med elektronisk signatur. En elektronisk signatur er juridisk forpliktende på samme måte som en håndskrevet signatur på papir. Denne siden er lagt til dokumentet for å vise grunnleggende informasjon om signaturen(e), og på de foregående sidene kan du lese dokumentet som er signert. Vedlagt finnes også en PDF med signatordetaljer, og en XML-fil med innholdet i den elektroniske signaturen(e). Vedleggene kan brukes for å verifisere gyldigheten av dokumentets signatur ved behov.



**Årsregnskap 2023**  
**Boreas Seafood AS**

Resultatregnskap  
Balanse  
Noter til regnskapet



Org.nr.: 928 830 934



## RESULTATREGNSKAP

### BOREAS SEAFOOD AS

DRIFTSINNETEKTER OG DRIFTSKOSTNADER	Note	2023	2022
Salgsinntekt		27 887 355	0
Annen driftsinntekt		2 206 553	0
<b>Sum driftsinntekter</b>		<b>30 093 908</b>	<b>0</b>
Varekostnad		6 384 118	0
Lønnskostnad	1	15 507 619	0
Avskrivning av driftsmidler og immaterielle eiendeler	2	1 885 162	12 000
Annen driftskostnad		11 418 692	18 683
<b>Sum driftskostnader</b>		<b>35 195 591</b>	<b>30 683</b>
<b>Driftsresultat</b>		<b>-5 101 684</b>	<b>-30 683</b>
<b>FINANSINNETEKTER OG FINANSKOSTNADER</b>			
Annen renteinntekt		512	0
Annen rentekostnad		3 323 075	29 433
<b>Resultat av finansposter</b>		<b>-3 322 563</b>	<b>-29 433</b>
Resultat før skattekostnad		-8 424 246	-60 116
Skattekostnad på resultat	3	-1 866 944	0
<b>Årsresultat</b>	<b>4</b>	<b>-6 557 302</b>	<b>-60 116</b>
<b>OVERFØRINGER</b>			
Avsatt til dekning av tidligere udekket tap		60 116	0
Mottatt konsernbidrag		8 140 695	0
Overført til annen innskutt egenkapital		1 523 277	0
Overført til udekket tap		0	60 116
<b>Sum overføringer</b>		<b>-6 557 302</b>	<b>-60 116</b>




### BALANSE

#### BOREAS SEAFOOD AS

EIENDELER	Note	2023	2022
<b>ANLEGGSMIDLER</b>			
<b>IMMATERIELLE EIENDELER</b>			
<b>VARIGE DRIFTSMIDLER</b>			
Maskiner og anlegg	2	41 952 862	0
Driftsløsøre, inventar o.a. utstyr	2	4 870 352	1 163 000
<b>Sum varige driftsmidler</b>	<b>2</b>	<b>46 823 214</b>	<b>1 163 000</b>
<b>FINANSIELLE ANLEGGSMIDLER</b>			
<b>Sum anleggsmidler</b>		<b>46 823 214</b>	<b>1 163 000</b>
<b>OMLØPSMIDLER</b>			
Lager av varer og annen beholdning		530 831	0
<b>FORDRINGER</b>			
Kundefordringer	5	3 178 787	0
Andre kortsiktige fordringer	5, 6	1 441 831	153 963
Konsernfordringer	5	10 436 788	0
<b>Sum fordringer</b>	<b>5, 6</b>	<b>15 057 406</b>	<b>153 963</b>
<b>INVESTERINGER</b>			
Bankinnskudd, kontanter o.l.	7	2 417 321	146 751
<b>Sum omløpsmidler</b>		<b>18 005 558</b>	<b>300 714</b>
<b>Sum eiendeler</b>		<b>64 828 772</b>	<b>1 463 714</b>


**BALANSE****BOREAS SEAFOOD AS**

<b>EGENKAPITAL OG GJELD</b>	<b>Note</b>	<b>2023</b>	<b>2022</b>
<b>EGENKAPITAL</b>			
<b>INNSKUTT EGENKAPITAL</b>			
Aksjekapital	4	500 000	500 000
Annen innskutt egenkapital	4	1 514 582	-8 695
<b>Sum innskutt egenkapital</b>	<b>4</b>	<b>2 014 582</b>	<b>491 305</b>
<b>OPPTJENT EGENKAPITAL</b>			
Udekket tap		0	-60 116
<b>Sum opptjent egenkapital</b>		<b>0</b>	<b>-60 116</b>
<b>Sum egenkapital</b>	<b>4</b>	<b>2 014 582</b>	<b>431 189</b>
<b>GJELD</b>			
<b>AVSETNING FOR FORPLIKTELSE</b>			
Utsatt skatt	3	429 149	0
<b>ANNEN LANGSIKTIG GJELD</b>			
Gjeld til kredittinstitusjoner	5, 6	41 439 474	999 790
Langsiktig konserngjeld	5, 6	7 674 637	0
Øvrig langsiktig gjeld		190 574	0
<b>Sum annen langsiktig gjeld</b>		<b>49 304 685</b>	<b>999 790</b>
<b>KORTSIKTIG GJELD</b>			
Leverandørgjeld	5	9 157 884	8 128
Skyldig offentlige avgifter		1 965 718	0
Annen kortsiktig gjeld	5	1 956 755	24 608
<b>Sum kortsiktig gjeld</b>	<b>5</b>	<b>13 080 356</b>	<b>32 735</b>
<b>Sum gjeld</b>		<b>62 814 190</b>	<b>1 032 525</b>
<b>Sum egenkapital og gjeld</b>		<b>64 828 772</b>	<b>1 463 714</b>



Reidar Andresen  
styreleder


Ålesund, 31.05.2024  
Styret i Boreas Seafood AS




Tore Hovland  
styremedlem



Fredrik Olav Friberg  
styremedlem



ANNE STINE SOLVÅG  
styremedlem



Stig Norheim  
styremedlem



HENRIK HOFF  
styremedlem, daglig leder

BOREAS SEAFOOD AS

SIDE 4



## Regnskapsprinsipper

Årsregnskapet er satt opp i samsvar med regnskapsloven og NRS 8 - God regnskapsskikk for små foretak.

### SKATT

Skattekostnaden i resultatregnskapet omfatter både periodens betalbare skatt og endring i utsatt skatt. Utsatt skatt er beregnet med 22 % på grunnlag av de midlertidige forskjeller som eksisterer mellom regnskapsmessige og skattemessige verdier, samt ligningsmessig underskudd til fremføring ved utgangen av regnskapsåret. Skatteøkende og skattereduserende midlertidige forskjeller som reverserer eller kan reverseres i samme periode er utlignet og nettoført.

### KLASSIFISERING OG VURDERING AV ANLEGGSMIDLER

Anleggsmidler omfatter eiendeler bestemt til varig eie og bruk. Anleggsmidler er vurdert til anskaffelseskost. Varige driftsmidler balanseføres og avskrives over driftsmidlets økonomiske levetid. Varige driftsmidler nedskrives til gjenvinnbart beløp ved verdifall som forventes ikke å være forbigående. Gjenvinnbart beløp er det høyeste av netto salgsverdi og verdi i bruk. Verdi i bruk er nåverdi av fremtidige kontantstrømmer knyttet til eiendelen. Nedskrivningen reverseres når grunnlaget for nedskrivningen ikke lenger er til stede.

Leide (leasede) driftsmidler balanseføres som driftsmidler hvis leiekontrakten anses som finansiell.

### KLASSIFISERING OG VURDERING AV OMLØPSMIDLER

Omløpsmidler og kortsiktig gjeld omfatter normalt poster som forfaller til betaling innen ett år etter balansedagen, samt poster som knytter seg til varekretsløpet. Omløpsmidler vurderes til laveste verdi av anskaffelseskost og virkelig verdi.

### VARER

Varer er vurdert til det laveste av anskaffelseskost og netto salgsverdi.

### FORDRINGER

Kundefordringer og andre fordringer oppføres til pålydende etter fradrag for avsetning til forventet tap. Avsetning til tap gjøres på grunnlag av en individuell vurdering av de enkelte fordringene.

## Note 1 Lønnskostnader og ytelser, godtgjørelser til daglig leder, styret og revisor

### LØNNSKOSTNADER

	2023	2022
Lønninger	11 835 866	0
Arbeidsgiveravgift	1 936 426	0
Pensjonskostnader	544 735	0
Andre ytelser	1 190 592	0
<b>Sum</b>	<b>15 507 619</b>	<b>0</b>

Selskapet har i 2023 sysselsatt 22 årsverk.

### PENSJONSFORPLIKTELSE

Selskapet er pliktig til å ha tjenestepensjonsordning etter lov om obligatorisk tjenestepensjon. Selskapets pensjonsordninger tilfredsstillere kravene i denne lov.



## Note 2 Anleggsmidler

	Leasede driftsmidler	Driftsløsøre, inventar ol.	Sum
Anskaffelseskost pr. 01.01.23		1 175 000	1 175 000
+ Tilgang kjøpte driftsmidler	43 222 797	4 387 162	47 609 959
- Avgang i året		75 000	75 000
<b>= Anskaffelseskost 31.12.23</b>	<b>43 222 797</b>	<b>5 487 162</b>	<b>48 709 959</b>
Akkumulerte avskrivninger 31.12.23	1 269 935	616 810	1 886 745
<b>= Bokført verdi 31.12.23</b>	<b>41 952 862</b>	<b>4 870 352</b>	<b>46 823 214</b>
Årets ordinære avskrivninger	1 269 935	615 227	1 885 162
Økonomisk levetid	10 år	3-10 år	
Avskrivningsplan	saldo 10%		

### Mer om varige driftsmidler

De leasede driftsmidler utgjør kr 1 269 935 i avskrivninger, og har en samlet balanseført verdi pr 31.12.23 på kr 41 952 862. Det er kostnadsført kr 2 778 505 i rentekostnad i forbindelse med leasingavtalene.

## Note 3 Skatt

Årets skattekostnad	2023	2022
Resultatført skatt på ordinært resultat:		
Betalbar skatt	-2 296 093	0
Endring i utsatt skattefordel	429 149	0
<b>Skattekostnad ordinært resultat</b>	<b>-1 866 944</b>	<b>0</b>
Skattepliktig inntekt:		
Resultat før skatt	-8 424 246	-60 116
Permanente forskjeller	6 948	0
Endring i midlertidige forskjeller	-1 727 680	0
Mottatt konsernbidrag	10 436 788	0
Anvendelse av fremførbart underskudd	-291 810	0
<b>Skattepliktig inntekt</b>	<b>0</b>	<b>-60 116</b>
Betalbar skatt i balansen:		
Betalbar skatt på årets resultat	-2 296 093	0
Betalbar skatt på mottatt konsernbidrag	2 296 093	0
<b>Sum betalbar skatt i balansen</b>	<b>0</b>	<b>0</b>

Skatteeffekten av midlertidige forskjeller og underskudd til fremføring som har gitt opphav til utsatt skatt og utsatte skattefordeler, spesifisert på typer av midlertidige forskjeller

	2023	2022	Endring
Varige driftsmidler	613 144	223 000	-390 144
Balanseførte leieavtaler	5 401 510	0	-5 401 510



Andre forskjeller	-4 063 975	0	4 063 975
<b>Sum</b>	<b>1 950 680</b>	<b>223 000</b>	<b>-1 727 680</b>
Akkumulert fremførbart underskudd	-1	-291 811	-291 810
Inngår ikke i beregningen av utsatt skatt	0	68 811	68 811
<b>Grunnlag for utsatt skatt / skattefordel</b>	<b>1 950 679</b>	<b>0</b>	<b>-1 950 679</b>
<b>Utsatt skatt / skattefordel (22 %)</b>	<b>429 149</b>	<b>0</b>	<b>-429 149</b>

#### Note 4 Egenkapital

	Aksjekapital	Overkurs	Annen innskutt egenkapital	Annen egenkapital	Sum egenkapital
Pr. 31.12.2022	500 000	0	-8 695	-60 116	431 189
Årets resultat				-6 557 302	-6 557 302
Konsernbidrag mottatt			1 523 277	6 617 418	8 140 695
<b>Pr 31.12.2023</b>	<b>500 000</b>	<b>0</b>	<b>1 514 582</b>	<b>0</b>	<b>2 014 582</b>

#### Note 5 Mellomværende med selskap i samme konsern

	2023	2022
<b>Fordringer</b>		
Andre kortsiktige fordringer konsern	10 436 788	0
<b>Sum</b>	<b>10 436 788</b>	<b>0</b>
<b>Gjeld</b>		
Lån fra foretak i samme konsern	7 674 637	0
<b>Sum</b>	<b>7 674 637</b>	<b>0</b>

Boreas Seafood AS har kjøpt varer og tjenester fra Jugend Seafood AS i 2023 for totalt kr 361 141 eks mva. Per 31.12.23 var det kr 24 963,75 i leverandørgjeld.

Boreas Seafood AS har solgt varer til Jugend Seafood AS i 2023 for totalt kr 490 490 eks mva.

Boreas Seafood AS har kjøpt varer og tjenester fra Sjømatkompaniet AS i 2023 for totalt kr 6 622 066 eks mva. Per 31.12.23 var det kr 4 530 819,49 i leverandørgjeld.

Boreas Seafood AS har solgt varer og tjenester til Sjømatkompaniet AS for totalt kr 23 993 793 eks mva. Per 31.12.23 var det kr 2 455 117,48 i kundefordring.

Boreas Seafood AS har mottatt kr 10 436 788 i konsernbidrag fra Sjømatkompaniet AS med skattemessig effekt. Sjømatkompaniet AS er mor til Boreas Seafood AS.



## Note 6 Fordringer og gjeld

2023

Boreas Seafood AS har et vekstgarantilån fra Innovasjon Norge pålydende MNOK 4 gjennom Sparebanken Vest. Lånet er sikret med pant i varelager, driftstilbehør og factoringavtale. Summen av de pantsatte eiendeler er pr 31.12.23 kr 4 242 183. Lånet har en løpetid på 3 år.

Gjeld knyttet til kjøretøy som er sikret ved pant utgjør kr 905 637. Balanseført verdi av den pantsatte eiendelen utgjør pr. 31.12.23 kr 1 017 000. Gjeld som forfaller mer enn 5 år etter balansedagen er kr 302 841.

## Note 7 Bankinnskudd

Innestående midler på skattetrekkskonto (bundne midler) er på kr. 246 798.

## Note 8 Fortsatt drift

Styrets arbeid i 2023 har i hovedsak bestått av å starte opp produksjon og innkjøring av maskiner og produkter.

Styret i Boreas Seafood AS forventer en løpende drift i nær framtid som vil gi overskudd. Et overskudd vil da kunne rettferdiggjøre bruken av den utsatte skattefordelen. Det er også mottatt konsernbidrag med skattemessig effekt fra mor som styrker selskapets egenkapital.

Det er også i mai 2024 vedtatt en kapitalforhøyelse på MNOK 7,5 ved gjeldskonvertering.

Driften av Boreas Seafood AS synes således ikke å medføre risiko for tap for kreditorene.

Grunnlaget for styrets konklusjon om fortsatt drift er basert på grunnlaget dagens drift er etablert på, den gode kommunikasjonen mot kreditorer og et konservativt anslag på inntekter i årene som kommer.