



ÅRSREGNSKAPET FOR REGNSKAPSÅRET 2024 - GENERELL INFORMASJON

Enheten

Organisasjonsnummer: 988 935 220
Organisasjonsform: Aksjeselskap
Foretaksnavn: HERBO INVEST AS
Forretningsadresse: Kringsjøvegen 21A
7032 TRONDHEIM

Regnskapsår

Årsregnskapets periode: 01.01.2024 - 31.12.2024

Konsern

Morselskap i konsern: Ja
Konsernregnskap lagt ved: Nei

Regnskapsregler

Regler for små foretak benyttet: Ja
Benyttet ved utarbeidelsen av årsregnskapet til selskapet: Regnskapslovens alminnelige regler

Årsregnskapet fastsatt av kompetent organ

Bekreftet av representant for selskapet: Kristin Grøntvedt
Dato for fastsettelse av årsregnskapet: 26.06.2025

Grunnlag for avgivelse

År 2024: Årsregnskapet er elektronisk innlevert
År 2023: Tall er hentet fra elektronisk innlevert årsregnskap fra 2024

Det er ikke krav til at årsregnskapet m.v. som sendes til Regnskapsregisteret er undertegnet. Kontrollen på at dette er utført ligger hos revisor/enhetens øverste organ. Sikkerheten ivaretas ved at innsender har rolle/rettighet for innsending av årsregnskapet via Altinn, og ved at det bekreftes at årsregnskapet er fastsatt av kompetent organ.

Brønnøysundregistrene, 01.07.2025



Resultatregnskap

Beløp i: NOK	Note	2024	2023
RESULTATREGNSKAP			
Inntekter			
Driftsinntekt (finans)	1	1 996 741	1 396 151
Salgsinntekt		174 000	174 000
Sum inntekter		2 170 741	1 570 151
Kostnader			
Lønnskostnad	2, 3	203 823	284 010
Annen driftskostnad		336 623	157 097
Sum kostnader		540 446	441 108
Driftsresultat		1 630 295	1 129 043
Finansinntekter og finanskostnader			
Annen renteinntekt		9 172	35 224
Annen finansinntekt	1	31 522	0
Sum finansinntekter		40 694	35 224
Nedskrivning av finansielle eiendeler	4	0	-258 060
Annen rentekostnad		500	579
Annen finanskostnad	4	-1 928	0
Sum finanskostnader		-1 428	-257 481
Netto finans		42 122	292 705
Resultat før skattekostnad	5	1 672 417	1 421 748
Skattekostnad	5, 6	0	0
Årsresultat		1 672 417	1 421 748
Overføringer og disponeringer			
Annen egenkapital	7	1 672 417	1 421 748
Sum overføringer og disponeringer		1 672 417	1 421 748



Balanse

Beløp i: NOK	Note	2024	2023
BALANSE - EIENDELER			
Anleggsmidler			
Immaterielle eiendeler			
Sum immaterielle eiendeler		0	0
Varige driftsmidler			
Sum varige driftsmidler		0	0
Finansielle anleggsmidler			
Investering i datterselskap	8	498 200	498 200
Investeringer i aksjer og andeler	1, 4	1 305 009	105 309
Sum finansielle anleggsmidler		1 803 209	603 509
Sum anleggsmidler		1 803 209	603 509
Omløpsmidler			
Varer			
Fordringer			
Kundefordringer	8	0	54 375
Andre kortsiktige fordringer	9	17 045	1 199 700
Konsernfordringer	8	1 753 254	2 063 254
Sum fordringer		1 770 300	3 317 329
Investeringer			
Markedsbaserte aksjer	1	9 069 194	7 776 666
Markedsbaserte obligasjoner og fond	1	4 816 038	4 176 155
Sum investeringer		13 885 231	11 952 821
Bankinnskudd, kontanter og lignende			
Bankinnskudd, kontanter og lignende		169 364	274 916
Sum bankinnskudd, kontanter og lignende		169 364	274 916
Sum omløpsmidler		15 824 895	15 545 067
SUM EIENDELER		17 628 104	16 148 576



Balanse

Beløp i: NOK	Note	2024	2023
BALANSE - EGENKAPITAL OG GJELD			
Egenkapital			
Innskutt egenkapital			
Aksjekapital	7	2 620 004	2 620 004
Overkurs	7	4 308 706	4 308 706
Sum innskutt egenkapital		6 928 710	6 928 710
Opptjent egenkapital			
Annen egenkapital	7	10 361 773	8 689 356
Sum opptjent egenkapital		10 361 773	8 689 356
Sum egenkapital		17 290 483	15 618 066
Gjeld			
Langsiktig gjeld			
Utsatt skatt	6	0	0
Sum avsetninger for forpliktelser		0	0
Annen langsiktig gjeld			
Sum annen langsiktig gjeld		0	0
Sum langsiktig gjeld		0	0
Kortsiktig gjeld			
Leverandørgjeld		12 529	9 278
Skyldige offentlige avgifter		13 694	20 955
Annen kortsiktig gjeld	10	311 397	500 276
Sum kortsiktig gjeld		337 621	530 510
Sum gjeld		337 621	530 510
SUM EGENKAPITAL OG GJELD		17 628 104	16 148 576



Brønnøysundregistrene

ÅRSREGNSKAP FOR REGNSKAPSÅRET 2024 - GENERELL INFORMASJON

Journalnummer: 2025 593925

Enheten

Organisasjonsnummer: 988 935 220
Organisasjonsform: Aksjeselskap
Foretaksnavn: HERBO INVEST AS
Forretningsadresse: Kringsjøåvegen 21A
7032 TRONDHEIM

Regnskapsår

Årsregnskapets periode: 01.01.2024 - 31.12.2024

Konsern

Morselskap i konsern: Ja
Konsernregnskap lagt ved: Nei

Regnskapsregler

Regler for små foretak benyttet: Ja
Benyttet ved utarbeidelsen av
årsregnskapet til selskapet: Regnskapslovens alminnelige regler

Årsregnskapet fastsatt av kompetent organ

Bekreftet av representant for selskapet: Kristin Grøntvedt
Dato for fastsettelse av årsregnskapet: 26.06.2025

Revisjon

Selskapet har besluttet at årsregnskapet
ikke skal revideres: Ja
Årsregnskapet er utarbeidet av ekstern
autorisert regnskapsfører: Ja
Ekstern autorisert regnskapsfører har i
løpet av regnskapsåret bistått ved den
løpende regnskapsføringen eller utført
andre tjenester for selskapet enn å
utarbeide årsregnskapet: Ja

Grunnlag for avgivelse

År 2024: Årsregnskap er elektronisk innlevert.
År 2023: Tall er hentet fra elektronisk innlevert årsregnskap fra 2024.

Det er ikke krav til at årsregnskapet m.v. som sendes til Regnskapsregisteret er undertegnet. Kontrollen på at dette er utført ligger hos revisor/enhetens øverste organ. Sikkerheten ivaretas ved at innsender har rolle/rettighet for innsending av årsregnskapet via Altinn, og ved at det bekreftes at årsregnskapet er fastsatt av kompetent organ.

Brønnøysundregistrene, 30.06.2025

Brønnøysundregistrene
Postadresse: Postboks 900, 8910 Brønnøysund
Telefon: 75 00 75 00
E-post: firmapost@brreg.no Internett: www.brreg.no
Organisasjonsnummer: 974 760 673



Organisasjonsnr: 988 935 220
HERBO INVEST AS

RESULTATREGNSKAP

Beløp i: NOK	Note	2024	2023
RESULTATREGNSKAP			
Inntekter			
Driftsinntekt (finans)	1	1 996 741	1 396 151
Salgsinntekt		174 000	174 000
Sum inntekter		2 170 741	1 570 151
Kostnader			
Lønnskostnad	2, 3	203 823	284 010
Annen driftskostnad		336 623	157 097
Sum kostnader		540 446	441 108
Driftsresultat		1 630 295	1 129 043
Finansinntekter og finanskostnader			
Annen renteinntekt		9 172	35 224
Annen finansinntekt	1	31 522	0
Sum finansinntekter		40 694	35 224
Nedskrivning av finansielle eiendeler	4	0	-258 060
Annen rentekostnad		500	579
Annen finanskostnad	4	-1 928	0
Sum finanskostnader		-1 428	-257 481
Netto finans		42 122	292 705
Resultat før skattekostnad	5	1 672 417	1 421 748
Skattekostnad	5, 6	0	0
Årsresultat		1 672 417	1 421 748
Overføringer og disponeringer			
Annen egenkapital	7	1 672 417	1 421 748
Sum overføringer og disponeringer		1 672 417	1 421 748



Organisasjonsnr: 988 935 220
HERBO INVEST AS

BALANSE

Beløp i: NOK	Note	2024	2023
BALANSE - EIENDELER			
Anleggsmidler			
Immaterielle eiendeler			
Sum immaterielle eiendeler		0	0
Varige driftsmidler			
Sum varige driftsmidler		0	0
Finansielle anleggsmidler			
Investering i datterselskap	8	498 200	498 200
Investeringer i aksjer og andeler	1, 4	1 305 009	105 309
Sum finansielle anleggsmidler		1 803 209	603 509
Sum anleggsmidler		1 803 209	603 509
Omløpsmidler			
Varer			
Fordringer			
Kundefordringer	8	0	54 375
Andre kortsiktige fordringer	9	17 045	1 199 700
Konsernfordringer	8	1 753 254	2 063 254
Sum fordringer		1 770 300	3 317 329
Investeringer			
Markedsbaserte aksjer	1	9 069 194	7 776 666
Markedsbaserte obligasjoner og fond	1	4 816 038	4 176 155
Sum investeringer		13 885 231	11 952 821
Bankinnskudd, kontanter og lignende			
Bankinnskudd, kontanter og lignende		169 364	274 916
Sum bankinnskudd, kontanter og lignende		169 364	274 916
Sum omløpsmidler		15 824 895	15 545 067
SUM EIENDELER		17 628 104	16 148 576

BALANSE - EGENKAPITAL OG GJELD

Egenkapital



Innskutt egenkapital			
Aksjekapital	7	2 620 004	2 620 004
Overkurs	7	4 308 706	4 308 706
Sum innskutt egenkapital		6 928 710	6 928 710
Opptjent egenkapital			
Annen egenkapital	7	10 361 773	8 689 356
Sum opptjent egenkapital		10 361 773	8 689 356
Sum egenkapital		17 290 483	15 618 066
Gjeld			
Langsiktig gjeld			
Utsatt skatt	6	0	0
Sum avsetninger for forpliktelseser		0	0
Annen langsiktig gjeld			
Sum annen langsiktig gjeld		0	0
Sum langsiktig gjeld		0	0
Kortsiktig gjeld			
Leverandørgjeld		12 529	9 278
Skyldige offentlige avgifter		13 694	20 955
Annen kortsiktig gjeld	10	311 397	500 276
Sum kortsiktig gjeld		337 621	530 510
Sum gjeld		337 621	530 510
SUM EGENKAPITAL OG GJELD		17 628 104	16 148 576



Organisasjonsnr: 988 935 220
HERBO INVEST AS

NOTEOPPLYSNINGER - SELSKAP - alle poster oppgitt i hele tall

Note

Regnskapsprinsipper

Årsregnskapet er satt opp i samsvar med regnskapsloven og god regnskapsskikk for små foretak. Salgsinntekter Inntektsføring ved salg av varer skjer på leveringstidspunktet. Tjenester inntektsføres etter hvert som de leveres. Klassifisering og vurdering av balanseposter Anleggsmidler er eiendeler bestemt til varig eie eller bruk. Eiendeler som er knyttet til varekretsløpet er klassifisert som omløpsmidler. Fordringer klassifiseres som omløpsmidler hvis de forfaller til betaling innen ett år etter transaksjonsdagen. Tilsvarende klassifiseres gjeld som kortsiktig hvis gjelden forfaller til betaling innen ett år. Omløpsmidler vurderes til laveste av anskaffelseskost og virkelig verdi. Kortsiktig gjeld balanseføres til nominelt beløp på etableringstidspunktet. Anleggsmidler vurderes til anskaffelseskost. Varige anleggsmidler avskrives etter en fornuftig avskrivningsplan. Anleggsmidlene nedskrives til virkelig verdi ved verdifall som ikke forventes å være forbigående. Langsiktig gjeld med unntak av andre avsetninger balanseføres til nominelt beløp på etableringstidspunktet. Fordringer Kundefordringer og andre fordringer er oppført i balansen til pålydende etter fradrag for avsetning til forventet tap. Avsetning til tap gjøres på grunnlag av individuelle vurderinger av de enkelte fordringene. Investeringer i andre selskaper Kostmetoden brukes som prinsipp for investeringer i andre selskaper. Utbytte/konsernbidrag fra datterselskap inntektsføres det samme året som datterselskapet avsetter beløpet. Utbytte fra andre selskaper inntektsføres som finansinntekt når utbyttet er vedtatt. Investeringene blir nedskrevet til virkelig verdi dersom verdifallet ikke er forbigående. Kortsiktige investeringer i børsnoterte aksjer og fond For kortsiktige investeringer i børsnoterte aksjer brukes markedsverdi prinsippet. Verdien i balansen tilsvarer markedsverdien av investeringene pr. 31.12. Mottatte utdelinger, og realiserte og urealiserte gevinster/tap, resultatføres som driftsinntekt. FIFO-metoden for tilordning av anskaffelseskost for ombyttbare finansielle eiendeler. Forøvrig er følgende regnskapsprinsipper anvendt: Forsikret pensjonsforpliktelse er ikke balanseført - kostnaden er lik premien. Konsern Små foretak kan unnlate å avlegge konsernregnskap og selskapet har derfor valgt ikke å sette opp konsernregnskap. Selskapet har ikke endret regnskapsprinsipp fra 2023 til 2024.

Note

3

Antall årsverk i regnskapsåret

1.00

Note

2

Spesifisering av resultatregnskapet

Lønnskostnader



<u>Lønn</u>	<u>Årets</u>	<u>Fjorårets</u>
	126978.00	202071.00
<u>Folketrygdavgift</u>	<u>Årets</u>	<u>Fjorårets</u>
	22099.00	34863.00
<u>Andre ytelser</u>	<u>Årets</u>	<u>Fjorårets</u>
	54745.00	47076.00
<u>Sum lønnskostnader</u>	<u>Årets</u>	<u>Fjorårets</u>
	203823.00	284010.00

Note

Ekstraordinære inntekter og kostnader

<u>Sum</u>	<u>Beløp</u>
------------	--------------

<u>Balanseført verdi 31.12.</u>	<u>Varige driftsmidler</u>	<u>Immaterielle eiend.</u>
---------------------------------	----------------------------	----------------------------

Konsernregnskap

Morselskapet sitt navn

Forretningskontor for morselskapet

Begrunnelse for at datterselskap er utelatt fra konsolideringen

Konsern, tilknyttet selskap m.v. - fordringer og gjeld

Fordringer

<u>Samlet beløp - tilknyttet selskap</u>	<u>Årets</u>	<u>Fjorårets</u>
--	--------------	------------------

<u>Samlet beløp - foretak i samme konsern</u>	<u>Årets</u>	<u>Fjorårets</u>
---	--------------	------------------

<u>Samlet beløp - foretak i samme konsern</u>	<u>Årets</u>	<u>Fjorårets</u>
---	--------------	------------------

<u>Samlet beløp - felles kontrollert virksomhet</u>	<u>Årets</u>	<u>Fjorårets</u>
---	--------------	------------------

<u>Pantstillelse</u>	<u>Beløp</u>
----------------------	--------------

<u>Beholdning av egne aksjer</u>	<u>Antall</u>	<u>Pålydende</u>	<u>Andel av aksjek.</u>
----------------------------------	---------------	------------------	-------------------------



Note

9

Lån og sikkerhetsstillelse til medlemmer

Er det gitt lån eller sikkerhetsstillelse til ledende personer: Nei

Opplysninger om:

Medlemmer av:

Mer om lån og sikkerhetsstillelse



Årsregnskap for
HERBO INVEST AS

988935220

Regnskapsår
01.01.2024 - 31.12.2024



HERBO INVEST AS
988 935 220

Resultatregnskap

	Note	2024	2023
Driftsinntekter			
Driftsinntekt (finans)	1	1 996 741	1 396 151
Salgsinntekt		174 000	174 000
Sum driftsinntekter		2 170 741	1 570 151
Driftskostnader			
Lønnskostnad	2, 3	-203 823	-284 010
Annen driftskostnad		-336 623	-157 097
Sum driftskostnader		-540 446	-441 108
Driftsresultat		1 630 295	1 129 044
Finansinntekter			
Annen renteinntekt		9 172	35 224
Annen finansinntekt	1	31 522	0
Sum finansinntekter		40 694	35 224
Finanskostnader			
Nedskrivning av finansielle eiendeler	4	0	258 060
Annen rentekostnad		-500	-579
Annen finanskostnad	4	1 928	0
Sum finanskostnader		1 428	257 481
Netto finans		42 122	292 705
Årsresultat		1 672 417	1 421 748
Overføringer			
Annen egenkapital	7	1 672 417	1 421 748
Sum overføringer		1 672 417	1 421 748



HERBO INVEST AS
988 935 220

Balanse

	Note	31.12.2024	31.12.2023
EIENDELER			
Anleggsmidler			
Finansielle anleggsmidler			
Investering i datterselskap	8	498 200	498 200
Investeringer i aksjer og andeler	1, 4	1 305 009	105 309
Sum finansielle anleggsmidler		1 803 209	603 509
Sum anleggsmidler		1 803 209	603 509
Omløpsmidler			
Fordringer			
Kundefordringer	8	0	54 375
Kortsiktige konsernfordringer	8	1 753 254	2 063 254
Andre kortsiktige fordringer	9	17 045	1 199 700
Sum fordringer		1 770 300	3 317 329
Investeringer			
Markedsbaserte aksjer og fond	1	9 069 194	7 776 666
Markedsbaserte obligasjoner og fond	1	4 816 038	4 176 155
Sum investeringer		13 885 231	11 952 821
Bankinnskudd, kontanter og lignende			
Bankinnskudd, kontanter og lignende		169 364	274 916
Sum bankinnskudd, kontanter og lignende		169 364	274 916
Sum omløpsmidler		15 824 895	15 545 067
SUM EIENDELER		17 628 104	16 148 576



HERBO INVEST AS
988 935 220

Balanse

	Note	31.12.2024	31.12.2023
EGENKAPITAL OG GJELD			
Egenkapital			
Innskutt egenkapital			
Aksjekapital	7	2 620 004	2 620 004
Overkurs	7	4 308 706	4 308 706
Sum innskutt egenkapital		6 928 710	6 928 710
Opptjent egenkapital			
Annen egenkapital	7	10 361 773	8 689 356
Sum opptjent egenkapital		10 361 773	8 689 356
Sum egenkapital		17 290 483	15 618 066
Gjeld			
Kortsiktig gjeld			
Leverandørgjeld		12 529	9 278
Skyldige offentlige avgifter		13 694	20 955
Annen kortsiktig gjeld	10	311 397	500 276
Sum kortsiktig gjeld		337 621	530 510
Sum gjeld		337 621	530 510
SUM EGENKAPITAL OG GJELD		17 628 104	16 148 576

TRONDHEIM, 26.06.2025

Herberth Klein
styrets leder

Kristin Grøntvedt
styremedlem



HERBO INVEST AS
988 935 220

Noter

Regnskapsprinsipper

Årsregnskapet er satt opp i samsvar med regnskapsloven og god regnskapsskikk for små foretak.

Salgsinntekter

Inntektsføring ved salg av varer skjer på leveringstidspunktet. Tjenester inntektsføres etter hvert som de leveres.

Klassifisering og vurdering av balanseposter

Anleggsmidler er eiendeler bestemt til varig eie eller bruk. Eiendeler som er knyttet til varekretsløpet er klassifisert som omløpsmidler. Fordringer klassifiseres som omløpsmidler hvis de forfaller til betaling innen ett år etter transaksjonsdagen. Tilsvarende klassifiseres gjeld som kortsiktig hvis gjelden forfaller til betaling innen ett år.

Omløpsmidler vurderes til laveste av anskaffelseskost og virkelig verdi. Kortsiktig gjeld balanseføres til nominelt beløp på etableringstidspunktet. Anleggsmidler vurderes til anskaffelseskost. Varige anleggsmidler avskrives etter en fornuftig avskrivningsplan. Anleggsmidlene nedskrives til virkelig verdi ved verdifall som ikke forventes å være forbigående. Langsiktig gjeld med unntak av andre avsetninger balanseføres til nominelt beløp på etableringstidspunktet.

Fordringer

Kundefordringer og andre fordringer er oppført i balansen til pålydende etter fradrag for avsetning til forventet tap. Avsetning til tap gjøres på grunnlag av individuelle vurderinger av de enkelte fordringene.

Investeringer i andre selskaper

Kostmetoden brukes som prinsipp for investeringer i andre selskaper. Utbytte/konsernbidrag fra datterselskap inntektsføres det samme året som datterselskapet avsetter beløpet. Utbytte fra andre selskaper inntektsføres som finansinntekt når utbyttet er vedtatt. Investeringene blir nedskrevet til virkelig verdi dersom verdifallet ikke er forbigående.

Kortsiktige investeringer i børsnoterte aksjer og fond

For kortsiktige investeringer i børsnoterte aksjer brukes markedsverdiprinsippet. Verdien i balansen tilsvarer markedsverdien av investeringene pr. 31.12. Mottatte utdelinger, og realiserte og urealiserte gevinster/tap, resultatføres som driftsinntekt. FIFO-metoden for tilordning av anskaffelseskost for ombyttbare finansielle eiendeler.

Forøvrig er følgende regnskapsprinsipper anvendt:

Forsikret pensjonsforpliktelse er ikke balanseført - kostnaden er lik premien.

Konsern

Små foretak kan unnlate å avlegge konsernregnskap og selskapet har derfor valgt ikke å sette opp konsernregnskap.

Selskapet har ikke endret regnskapsprinsipp fra 2023 til 2024.



HERBO INVEST AS
988 935 220

Note 1 - Markedsbaserte verdipapirer

	Kostpris	Virkelig verdi	Verdiendring
Aksjer og aksjefond	7 224 858	9 069 194	1 844 336
Rente og obligasjonsfond	4 594 387	4 816 038	221 651
SUM:	11 819 244	13 885 231	2 065 987
Verdiendring 01.01.			511 868
Resultateffekt i året			1 554 119

Netto gevinst ved salg av verdipapirer utgjør kr. 239 512

Utbytte fra børsnoterte aksjer utgjør kr. 203 110

Opptjent rente på rentefond utgjør kr. 31 522

Note 2 - Lønnskostnader

Spesifikasjon av lønnskostnader	2024	2023
Lønn	126 978	202 071
Arbeidsgiveravgift	22 099	34 863
Pensjonskostnader	0	0
Andre relaterte ytelser	54 745	47 076
Sum	203 823	284 010

Note 3 - Antall årsverk

Antall årsverk sysselsatt i regnskapsåret: 1

Note 4 - Andre aksjer

Andre aksjer	Kostpris	Bokført verdi
Folkeinvest Holding AS	1 199 700	1 199 700
Tipio AS	5 304	5 304
WAY AS	100 005	100 005
SUM:	1 305 009	1 305 009



HERBO INVEST AS
988 935 220

Note 5 - Spesifisering av skatt

Skattepliktig inntekt	2024	2023
Resultat før skatt	1 672 417	1 421 748
Permanente forskjeller	-1 983 973	-1 080 425
+/- Endring i midlertidige forskjeller	0	-246 517
- Anvendelse av fremførbart underskudd	0	-94 807
Skattepliktig inntekt	-311 556	0

Note 6 - Midlertidige forskjeller - utsatt skatt/skattefordel

Midlertidige forskjeller knyttet til:	01.01.2024	31.12.2024	Endring
Anleggsmidler	78 014	221 651	-143 637
Fremførbart underskudd	-1 235 285	-1 546 841	311 556
Netto forskjeller	-1 157 271	-1 325 190	167 919
Skattereduserende forskjeller som ikke kan utlignes	1 157 271	1 325 190	-167 919
Sum midlertidige forskjeller som inngår i grunnlag for utsatt skatt/skattefordel	0	0	0
Utsatt skatt 31.12.2024 basert på 22 %	0	0	0

Note 7 - Egenkapital

	Aksjekapital	Overkurs	Opptjent egenkapital	Sum
Egenkapital 31.12.2023	2 620 004	4 308 706	8 689 356	15 618 066
Årsresultat	0	0	1 672 417	1 672 417
Egenkapital 31.12.2024	2 620 004	4 308 706	10 361 773	17 290 483

Note 8 - Investeringer i datterselskap

Investeringer i datterselskap består av følgende selskap:

Firma	Anskaffelse	Forretningskontor	Eierandel	Kostpris
Sørenga 11 AS	29.09.2013	Oslo	100%	498 200

Mellomværende med selskap består av:

Fordringer	2024	2023
Kundefordringer	0	54 375
Andre fordringer	1 753 254	2 063 254


Note 9 - Lån og sikkerhetsstillelse til ledende personer, eiere med videre


Det er ikke gitt lån eller sikkerhetsstillelse til medlemmer av styrende organer.

Note 10 - Annen kortsiktig gjeld

I annen kortsiktig gjeld inngår gjeld til aksjonær på kr 216 983. Mellomværende er ikke renteberegnet.



 BankID Signing
Herberth Klein
2025-06-25

 BankID Signing
Kristin Grøntvedt
2025-06-26

Årsregnskap for
HERBO INVEST AS

988935220

Regnskapsår
01.01.2024 - 31.12.2024



HERBO INVEST AS
988 935 220



Resultatregnskap

	Note	2024	2023
Driftsinntekter			
Driftsinntekt (finans)	1	1 996 741	1 396 151
Salgsinntekt		174 000	174 000
Sum driftsinntekter		2 170 741	1 570 151
Driftskostnader			
Lønnskostnad	2, 3	-203 823	-284 010
Annen driftskostnad		-336 623	-157 097
Sum driftskostnader		-540 446	-441 108
Driftsresultat		1 630 295	1 129 044
Finansinntekter			
Annen renteinntekt		9 172	35 224
Annen finansinntekt	1	31 522	0
Sum finansinntekter		40 694	35 224
Finanskostnader			
Nedskrivning av finansielle eiendeler	4	0	258 060
Annen rentekostnad		-500	-579
Annen finanskostnad	4	1 928	0
Sum finanskostnader		1 428	257 481
Netto finans		42 122	292 705
Årsresultat		1 672 417	1 421 748
Overføringer			
Annen egenkapital	7	1 672 417	1 421 748
Sum overføringer		1 672 417	1 421 748



HERBO INVEST AS
988 935 220



Balanse

	Note	31.12.2024	31.12.2023
EIENDELER			
Anleggsmidler			
Finansielle anleggsmidler			
Investering i datterselskap	8	498 200	498 200
Investeringer i aksjer og andeler	1, 4	1 305 009	105 309
Sum finansielle anleggsmidler		1 803 209	603 509
Sum anleggsmidler		1 803 209	603 509
Omløpsmidler			
Fordringer			
Kundefordringer	8	0	54 375
Kortsiktige konsernfordringer	8	1 753 254	2 063 254
Andre kortsiktige fordringer	9	17 045	1 199 700
Sum fordringer		1 770 300	3 317 329
Investeringer			
Markedsbaserte aksjer og fond	1	9 069 194	7 776 666
Markedsbaserte obligasjoner og fond	1	4 816 038	4 176 155
Sum investeringer		13 885 231	11 952 821
Bankinnskudd, kontanter og lignende			
Bankinnskudd, kontanter og lignende		169 364	274 916
Sum bankinnskudd, kontanter og lignende		169 364	274 916
Sum omløpsmidler		15 824 895	15 545 067
SUM EIENDELER		17 628 104	16 148 576



HERBO INVEST AS
988 935 220



Balanse

	Note	31.12.2024	31.12.2023
EGENKAPITAL OG GJELD			
Egenkapital			
Innskutt egenkapital			
Aksjekapital	7	2 620 004	2 620 004
Overkurs	7	4 308 706	4 308 706
Sum innskutt egenkapital		6 928 710	6 928 710
Opptjent egenkapital			
Annen egenkapital	7	10 361 773	8 689 356
Sum opptjent egenkapital		10 361 773	8 689 356
Sum egenkapital		17 290 483	15 618 066
Gjeld			
Kortsiktig gjeld			
Leverandørgjeld		12 529	9 278
Skyldige offentlige avgifter		13 694	20 955
Annen kortsiktig gjeld	10	311 397	500 276
Sum kortsiktig gjeld		337 621	530 510
Sum gjeld		337 621	530 510
SUM EGENKAPITAL OG GJELD		17 628 104	16 148 576

Herberth Klein
styrets leder

Kristin Grøntvedt
styremedlem



HERBO INVEST AS
988 935 220



Noter

Regnskapsprinsipper

Årsregnskapet er satt opp i samsvar med regnskapsloven og god regnskapsskikk for små foretak.

Salgsinntekter

Inntektsføring ved salg av varer skjer på leveringstidspunktet. Tjenester inntektsføres etter hvert som de leveres.

Klassifisering og vurdering av balanseposter

Anleggsmidler er eiendeler bestemt til varig eie eller bruk. Eiendeler som er knyttet til varekretsløpet er klassifisert som omløpsmidler. Fordringer klassifiseres som omløpsmidler hvis de forfaller til betaling innen ett år etter transaksjonsdagen. Tilsvarende klassifiseres gjeld som kortsiktig hvis gjelden forfaller til betaling innen ett år.

Omløpsmidler vurderes til laveste av anskaffelseskost og virkelig verdi. Kortsiktig gjeld balanseføres til nominelt beløp på etableringstidspunktet. Anleggsmidler vurderes til anskaffelseskost. Varige anleggsmidler avskrives etter en fornuftig avskrivningsplan. Anleggsmidlene nedskrives til virkelig verdi ved verdifall som ikke forventes å være forbigående. Langsiktig gjeld med unntak av andre avsetninger balanseføres til nominelt beløp på etableringstidspunktet.

Fordringer

Kundefordringer og andre fordringer er oppført i balansen til pålydende etter fradrag for avsetning til forventet tap. Avsetning til tap gjøres på grunnlag av individuelle vurderinger av de enkelte fordringene.

Investeringer i andre selskaper

Kostmetoden brukes som prinsipp for investeringer i andre selskaper. Utbytte/konsernbidrag fra datterselskap inntektsføres det samme året som datterselskapet avsetter beløpet. Utbytte fra andre selskaper inntektsføres som finansinntekt når utbyttet er vedtatt. Investeringene blir nedskrevet til virkelig verdi dersom verdifallet ikke er forbigående.

Kortsiktige investeringer i børsnoterte aksjer og fond

For kortsiktige investeringer i børsnoterte aksjer brukes markedsverdiprinsippet. Verdien i balansen tilsvarer markedsverdien av investeringene pr. 31.12. Mottatte utdelinger, og realiserte og urealiserte gevinster/tap, resultatføres som driftsinntekt. FIFO-metoden for tilordning av anskaffelseskost for ombyttbare finansielle eiendeler.

Forøvrig er følgende regnskapsprinsipper anvendt:

Forsikret pensjonsforpliktelse er ikke balanseført - kostnaden er lik premien.


Konsern


Små foretak kan unnlate å avlegge konsernregnskap og selskapet har derfor valgt ikke å sette opp konsernregnskap.

Selskapet har ikke endret regnskapsprinsipp fra 2023 til 2024.



HERBO INVEST AS
988 935 220

 BankID Signing
Herberth Klein
2025-06-25

 BankID Signing
Kristin Grøntvedt
2025-06-26

Note 1 - Markedsbaserte verdipapirer

	Kostpris	Virkelig verdi	Verdiendring
Aksjer og aksjefond	7 224 858	9 069 194	1 844 336
Rente og obligasjonsfond	4 594 387	4 816 038	221 651
SUM:	11 819 244	13 885 231	2 065 987
Verdiendring 01.01.			511 868
Resultateffekt i året			1 554 119

Netto gevinst ved salg av verdipapirer utgjør kr. 239 512

Utbytte fra børsnoterte aksjer utgjør kr. 203 110

Opptjent rente på rentefond utgjør kr. 31 522

Note 2 - Lønnskostnader

Spesifikasjon av lønnskostnader	2024	2023
Lønn	126 978	202 071
Arbeidsgiveravgift	22 099	34 863
Pensjonskostnader	0	0
Andre relaterte ytelser	54 745	47 076
Sum	203 823	284 010

Note 3 - Antall årsverk

Antall årsverk sysselsatt i regnskapsåret: 1

Note 4 - Andre aksjer

Andre aksjer	Kostpris	Bokført verdi
Folkeinvest Holding AS	1 199 700	1 199 700
Tipio AS	5 304	5 304
WAY AS	100 005	100 005
SUM:	1 305 009	1 305 009



HERBO INVEST AS
988 935 220



Note 5 - Spesifisering av skatt

Skattepliktig inntekt	2024	2023
Resultat før skatt	1 672 417	1 421 748
Permanente forskjeller	-1 983 973	-1 080 425
+/- Endring i midlertidige forskjeller	0	-246 517
- Anvendelse av fremførbart underskudd	0	-94 807
Skattepliktig inntekt	-311 556	0

Note 6 - Midlertidige forskjeller - utsatt skatt/skattefordel

Midlertidige forskjeller knyttet til:	01.01.2024	31.12.2024	Endring
Anleggsmidler	78 014	221 651	-143 637
Fremførbart underskudd	-1 235 285	-1 546 841	311 556
Netto forskjeller	-1 157 271	-1 325 190	167 919
Skattereduserende forskjeller som ikke kan utlignes	1 157 271	1 325 190	-167 919
Sum midlertidige forskjeller som inngår i grunnlag for utsatt skatt/skattefordel	0	0	0
Utsatt skatt 31.12.2024 basert på 22 %	0	0	0

Note 7 - Egenkapital

	Aksjekapital	Overkurs	Opptjent egenkapital	Sum
Egenkapital 31.12.2023	2 620 004	4 308 706	8 689 356	15 618 066
Årsresultat	0	0	1 672 417	1 672 417
Egenkapital 31.12.2024	2 620 004	4 308 706	10 361 773	17 290 483

Note 8 - Investeringer i datterselskap

Investeringer i datterselskap består av følgende selskap:

Firma	Anskaffelse	Forretningskontor	Eierandel	Kostpris
Sørenga 11 AS	29.09.2013	Oslo	100%	498 200

Mellomværende med selskap består av:

Fordringer	2024	2023
Kundefordringer	0	54 375
Andre fordringer	1 753 254	2 063 254

Note 9 - Lån og sikkerhetsstillelse til ledende personer, eiere med videre

Det er ikke gitt lån eller sikkerhetsstillelse til medlemmer av styrende organer.

Note 10 - Annen kortsiktig gjeld

I annen kortsiktig gjeld inngår gjeld til aksjonær på kr 216 983. Mellomværende er ikke renteberegnet.