



ÅRSREGNSKAPET FOR REGNSKAPSÅRET 2024 - GENERELL INFORMASJON

Enheten

Organisasjonsnummer: 966 384 379
Organisasjonsform: Aksjeselskap
Foretaksnavn: MORTENLAKS AS
Forretningsadresse: Erikstad
8410 LØDINGEN

Regnskapsår

Årsregnskapets periode: 01.01.2024 - 31.12.2024

Konsern

Morselskap i konsern: Nei

Regnskapsregler

Regler for små foretak benyttet: Nei
Benyttet ved utarbeidelsen av årsregnskapet til selskapet: Regnskapslovens alminnelige regler

Årsregnskapet fastsatt av kompetent organ

Bekreftet av representant for selskapet: Einar Ytterstad
Dato for fastsettelse av årsregnskapet: 01.06.2025

Grunnlag for avgivelse

År 2024: Årsregnskapet er elektronisk innlevert
År 2023: Tall er hentet fra elektronisk innlevert årsregnskap fra 2024

Det er ikke krav til at årsregnskapet m.v. som sendes til Regnskapsregisteret er undertegnet. Kontrollen på at dette er utført ligger hos revisor/enhetens øverste organ. Sikkerheten ivaretas ved at innsender har rolle/rettighet for innsending av årsregnskapet via Altinn, og ved at det bekreftes at årsregnskapet er fastsatt av kompetent organ.

Brønnøysundregistrene, 04.07.2025



Resultatregnskap

| Beløp i: NOK | Note | 2024 | 2023 |
|--|------|------------------------------|------------------------------|
| RESULTATREGNSKAP | | | |
| Inntekter | | | |
| Salgsinntekt | | 237 151 239 | 178 145 704 |
| Annen driftsinntekt | | 27 250 | 162 800 |
| Sum inntekter | 1 | 237 178 489 | 178 308 504 |
| Kostnader | | | |
| Endring i beholdning av varer under tilvirkning og ferdig tilvirkede varer | | 11 022 799 | -46 529 083 |
| Varekostnad | | 160 309 044 | 148 265 317 |
| Lønnskostnad | 2 | 18 511 986 | 15 449 301 |
| Avskrivning av driftsmidler og immaterielle eiendeler | 3 | 10 053 497 | 6 898 129 |
| Annen driftskostnad | 2 | 26 223 587 | 25 014 715 |
| Sum kostnader | | 226 120 914 | 149 098 379 |
| Driftsresultat | | 11 057 575 | 29 210 126 |
| Finansinntekter og finanskostnader | | | |
| Annen renteinntekt | | 164 498 | 7 437 |
| Annen finansinntekt | | 1 332 902 | 1 128 182 |
| Sum finansinntekter | | 1 497 400 | 1 135 618 |
| Annen rentekostnad | | 14 986 128 | 7 892 763 |
| Sum finanskostnader | | 14 986 128 | 7 892 763 |
| Netto finans | | -13 488 728 | -6 757 145 |
| Resultat før skattekostnad | | -2 431 153 | 22 452 981 |
| Skattekostnad på resultat | 4 | -162 461 | 5 205 107 |
| Årsresultat | 5 | -2 268 692 | 17 247 874 |
| Årsresultat etter minoritetsinteresser | | -2 268 692 | 17 247 874 |
| Totalresultat | | -2 268 692 | 17 247 874 |



Resultatregnskap

| Beløp i: NOK | Note | 2024 | 2023 |
|--|-------------|-------------------|-------------------|
| Overføringer og disponeringer | | | |
| Avgitt konsernbidrag | | | 10 000 000 |
| Avsatt til annen egenkapital | | | 7 247 874 |
| Overført fra annen egenkapital | | -2 268 692 | |
| Sum overføringer og disponeringer | | -2 268 692 | 17 247 874 |



Balanse

| Beløp i: NOK | Note | 2024 | 2023 |
|--|------|--------------------|--------------------|
| BALANSE - EIENDELER | | | |
| Anleggsmidler | | | |
| Immaterielle eiendeler | | | |
| Konsesjoner, patenter o.l. | 6 | 164 936 000 | 164 936 000 |
| Sum immaterielle eiendeler | | 164 936 000 | 164 936 000 |
| Varige driftsmidler | | | |
| Tomter, bygninger o.a. fast eiendom | 3, 6 | 7 615 547 | 8 348 152 |
| Maskiner og anlegg | 3 | | |
| Skip og flytende installasjoner | 3, 6 | 50 208 443 | 49 188 005 |
| Driftsløsøre, inventar o.a. utstyr | 3, 6 | 1 019 463 | 1 903 283 |
| Sum varige driftsmidler | 3 | 58 843 453 | 59 439 440 |
| Finansielle anleggsmidler | | | |
| Lån til foretak i samme konsern | 7 | | |
| Investeringer i aksjer og andeler | | 8 852 698 | 8 852 698 |
| Sum finansielle anleggsmidler | | 8 852 698 | 8 852 698 |
| Sum anleggsmidler | | 232 632 150 | 233 228 138 |
| Omløpsmidler | | | |
| Varer | | | |
| Sum varer | 6, 8 | 97 784 491 | 106 616 990 |
| Fordringer | | | |
| Kundefordringer | 6 | 117 258 444 | 20 169 372 |
| Andre kortsiktige fordringer | | 3 346 702 | 1 261 960 |
| Konsernfordringer | | 13 039 583 | |
| Sum fordringer | | 133 644 729 | 21 431 332 |
| Bankinnskudd, kontanter og lignende | | | |
| Bankinnskudd, kontanter o.l. | 9 | 1 959 324 | 795 227 |
| Sum bankinnskudd, kontanter og lignende | | 1 959 324 | 795 227 |
| Sum omløpsmidler | | 233 388 544 | 128 843 548 |



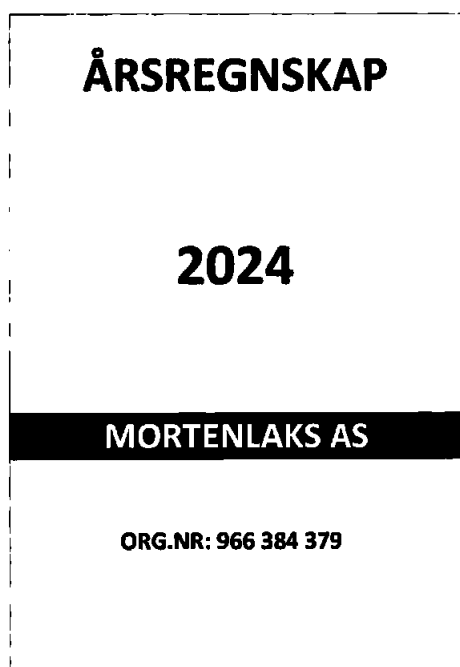
Balanse

| Beløp i: NOK | Note | 2024 | 2023 |
|--|-------|--------------------|--------------------|
| SUM EIENDELER | | 466 020 694 | 362 071 686 |
| BALANSE - EGENKAPITAL OG GJELD | | | |
| Egenkapital | | | |
| Innskutt egenkapital | | | |
| Aksjekapital | 10 | 910 000 | 910 000 |
| Sum innskutt egenkapital | | 910 000 | 910 000 |
| Opptjent egenkapital | | | |
| Fond for vurderingsforskjeller | | | 575 568 |
| Annen egenkapital | | 163 517 603 | 165 210 728 |
| Sum opptjent egenkapital | | 163 517 603 | 165 786 296 |
| Sum egenkapital | 5 | 164 427 603 | 166 696 296 |
| Gjeld | | | |
| Langsiktig gjeld | | | |
| Utsatt skatt | 4 | 16 964 798 | 17 127 259 |
| Sum avsetninger for forpliktelser | | 16 964 798 | 17 127 259 |
| Annen langsiktig gjeld | | | |
| Gjeld til kredittinstitusjoner | 6, 11 | 110 376 333 | 113 348 095 |
| Øvrig langsiktig gjeld | 7 | | 3 315 146 |
| Sum annen langsiktig gjeld | | 110 376 333 | 116 663 241 |
| Sum langsiktig gjeld | | 127 341 131 | 133 790 500 |
| Kortsiktig gjeld | | | |
| Gjeld til kredittinstitusjoner | 6 | 133 517 448 | 31 959 013 |
| Leverandørgjeld | | 28 058 306 | 16 806 335 |
| Betalbar skatt | 4 | | |
| Skyldig offentlige avgifter | | 11 535 827 | 1 583 103 |
| Kortsiktig konserngjeld | 7 | | 10 000 000 |
| Annen kortsiktig gjeld | | 1 140 378 | 1 236 440 |
| Sum kortsiktig gjeld | | 174 251 960 | 61 584 891 |
| Sum gjeld | | 301 593 091 | 195 375 390 |



Balanse

| Beløp i: NOK | Note | 2024 | 2023 |
|---------------------------------|-------------|--------------------|--------------------|
| SUM EGENKAPITAL OG GJELD | | 466 020 694 | 362 071 686 |
| POSTER UTENOM BALANSEN | | | |
| Pantstillelser | 12 | | |



Innhold:

Årsberetning
Resultatregnskap
Balanse
Noter
Kontantstrømanalyse
Revisjonsberetning



Mortenlaks AS
Organisasjonsnummer 966 384 379

Årsberetning 2024

Virksomhetens art

Mortenlaks AS, driver oppdrett av laks i Lødingen kommune.

Finansiell risiko

Selskapet er i noen grad eksponert for endringer i rentenivået da selskapet har flytende rente.

Fortsatt drift

Styret og daglig leder mener det er riktig å legge forutsetningen til fortsatt drift av selskapet til grunn ved avleggelsen av årsregnskapet. Regnskapet for 2024 er avlagt etter forutsetningen for fortsatt drift.

Rettvisende oversikt

Totale driftsinntekter er endret fra kr. 178 308 504 i 2023 til kr. 237 178 489 i 2024.

Selskapet har investert i luse-laser fra Stingray for bekjempelse av lakselus. Dette har gitt oss god kontroll og selskapet har ikke behandlet fisken for overskridelse av lusenivå i 2024.

Selskapet kjøpte i oktober 2022 1000 MTB. Hensikten er å utnytte investerte anleggsmidler bedre og få flere kilo og fordele faste kostnader på. Vi fikk etter algeangrepet i 2019 en KTB (kompenserende MTB). Selskapet opplever en profesjonskamp mellom statlig forvaltning og store forskjeller i likebehandling og behandlingstid mellom fylkene, derav har vi ikke klart å bruke opp tildelt KTB som et lite selskap, men har søkt utvidet periode noe fiskeridirektorat har vært positiv til og innvilget.

Selskapet var kun eksponert i spotmarkedet. Selskapet har et underskudd i 2024 på kr. 2 268 692. Selskapet har en total kapital på kr. 466 020 694, og egenkapitalprosenten er i 2024 på 35,29%

Arbeidsmiljø

Sykefraværet i selskapet utgjør 9,3% av total arbeidstid. Høyt sykefravær skyldes langtidssykemeldt ansatt store deler av året. Det har i regnskapsåret ikke forekommet skader eller ulykker. Arbeidsmiljøet er godt, og det iverksettes løpende tiltak for ytterlige forbedringer.

Framtidig utvikling

Styret ser positivt på et sterkt marked også i 2025. Fluktusjon i valuta skaper usikkerhet. I all hovedsak handler vi i dollar og euro, noe som betyr at produksjonskostnadene øker selv om den er lavere en pris på ferdigproduserte produkter.

Politisk ustabilitet og stadig endring av rammebetingelser skaper usikkerhet og økte kostnader for små selskap, som ikke kan sitte med «alt i eget hus». Noe som på sikt vil fjerne mangfoldet i næringen.

Vesentlige endringer etter årets slutt.

Årsresultatet gjenspeiler at selskapet hadde biologiske utfordringer i Q1 og Q2. Dette resulterte i at fisken måtte tas ut med en snittvekt ca. 2 kg under planlagt/normal størrelse og derav høy produksjonskostnad. Biologiske utfordringene som HSMB, vintersår og Perlesnormaneter var noe av utfordringene.


Vi hadde samme utfordringer i Q4 på årets utsett og måtte ta ut fisk med samme lave snittvekt til høy produksjonskostnad.

Biologiske utfordringer fortsatte i starten av 2025 og uttaket fortsatt, noe som vil resultere i lav biomasse i 2025. Dette vil ha stor innvirkning på resultatet i 2025.

Det er pr. 01.01.2025 inngått en avtale med Holmøy Havbruk AS om kjøp av 100% av aksjene i Mortenlaks AS.

Likestilling

Selskapet har 15 fast ansatte, herav to deltidsstillinger og 2 lærling. Styret består av mannlig enestyre. Det er en policy at det ikke skal være forskjellsbehandling grunnet kjønn, imidlertid er det sjelden kvinner som søker stilling i denne type virksomhet.



Ytre miljø

Selskapet hadde et konsesjonsvolum på 1608 MTB for oppdrett av laks i sjøen, og driver etter retningslinjer som er gitt av konsesjonsmyndighetene. Etter kjøpet av nye rettigheter i oktober 2022, har selskapet en total MTB på 2608. Virksomheten er opptatt av å ha et lavt fotavtrykk og å drive en bærekraftig produksjon som ikke påvirker det ytre miljø negativt. Fiskevelferd er i fokus og derav har vi tatt ut fisk på lav vekt og høy kostnad uten pålegg fra forvaltningen.

Åpenhetsloven


Selskapet er eier og medlem av Salmon Group som gjør store innkjøp for å oppnå stordriftsfordeler for eierne. Selskapet Salmon Group er eid av 40 selskap langs kysten og utgjør ca. 12% av produksjonen i Norge samlet. Salmon Group sammen med eierne kontrollere og reviderer leverandørene og sikrer oss at åpenhetsloven følges. Styret i Mortenlaks har gjennomgått og iverksatt arbeidet og er trygge på at vi følger regelverket i åpenhetsloven, styrets redegjørelse er lagt ut på www.mortenlaks.no/ac/om-mortenlaks

Ansvarsforsikring

Det er ikke tegnet ansvarsforsikring for styrets medlemmer og daglig leder i selskapet

Lødingen den 30.01.2025


Einar Ytterstad
Styrets leder


Tom Jarle Bjørkli
Daglig leder



RESULTATREGNSKAP

MORTENLAKS AS

| DRIFTSINNEKTER OG DRIFTSKOSTNADER | Note | 2024 | 2023 |
|---|----------|--------------------|--------------------|
| Salgsinntekt | | 237 151 239 | 178 145 704 |
| Annen driftsinntekt | | 27 250 | 162 800 |
| Sum driftsinntekter | 1 | 237 178 489 | 178 308 504 |
| Varekostnad | | 160 309 044 | 148 265 317 |
| End. beh. varer u.tilv. og ferdigvarer | | 11 022 799 | -46 529 083 |
| Lønnskostnad | 2 | 18 511 986 | 15 449 301 |
| Avskrivning av driftsmidler og immaterielle eiendeler | 3 | 10 053 497 | 6 898 129 |
| Annen driftskostnad | 2 | 26 223 587 | 25 014 715 |
| Sum driftskostnader | | 226 120 914 | 149 098 379 |
| Driftsresultat | | 11 057 575 | 29 210 126 |
| FINANSINNEKTER OG FINANSKOSTNADER | | | |
| Annen renteinntekt | | 164 498 | 7 437 |
| Annen finansinntekt | | 1 332 902 | 1 128 182 |
| Annen rentekostnad | | 14 986 128 | 7 892 763 |
| Resultat av finansposter | | -13 488 728 | -6 757 145 |
| Resultat før skattekostnad | | -2 431 153 | 22 452 981 |
| Skattekostnad på resultat | 4 | -162 461 | 5 205 107 |
| Resultat | | -2 268 692 | 17 247 874 |
| Årsoverskudd | 5 | -2 268 692 | 17 247 874 |
| OVERFØRINGER | | | |
| Avsatt konsernbidrag | | 0 | 10 000 000 |
| Avsatt til annen egenkapital | | 0 | 7 247 874 |
| Overført fra annen egenkapital | | 2 268 692 | 0 |
| Sum overføringer | | -2 268 692 | 17 247 874 |



BALANSE

MORTENLAKS AS

| EIENDELER | Note | 2024 | 2023 |
|--------------------------------------|------|--------------------|--------------------|
| ANLEGGSMIDLER | | | |
| IMMATERIELLE EIENDELER | | | |
| Konsesjoner, patenter o.l. | 6 | 164 936 000 | 164 936 000 |
| Sum immaterielle eiendeler | | 164 936 000 | 164 936 000 |
| VARIGE DRIFTSMIDLER | | | |
| Tomter, bygninger o.a. fast eiendom | 3, 6 | 7 615 547 | 8 348 152 |
| Skip og flytende installasjoner | 3, 6 | 50 208 443 | 49 188 005 |
| Driftsløsøre, inventar o.a. utstyr | 3, 6 | 1 019 463 | 1 903 283 |
| Sum varige driftsmidler | 3 | 58 843 453 | 59 439 440 |
| FINANSIELLE ANLEGGSMIDLER | | | |
| Investeringer i aksjer og andeler | | 8 852 698 | 8 852 698 |
| Sum finansielle anleggsmidler | | 8 852 698 | 8 852 698 |
| Sum anleggsmidler | | 232 632 150 | 233 228 138 |
| OMLØPSMIDLER | | | |
| Lager av varer og annen beholdning | 6, 8 | 97 784 491 | 106 616 990 |
| FORDRINGER | | | |
| Kundefordringer | 6 | 117 258 444 | 20 169 372 |
| Andre kortsiktige fordringer | | 3 346 702 | 1 261 960 |
| Fordringer på konsernselskap | | 13 039 583 | 0 |
| Sum fordringer | | 133 644 729 | 21 431 332 |
| Bankinnskudd, kontanter o.l. | 9 | 1 959 324 | 795 227 |
| Sum omløpsmidler | | 233 388 544 | 128 843 548 |
| SUM EIENDELER | | 466 020 694 | 362 071 686 |



BALANSE

MORTENLAKS AS

| EGENKAPITAL OG GJELD | Note | 2024 | 2023 |
|--|--------------------|------------------------------|------------------------------|
| INNSKUTT EGENKAPITAL | | | |
| Aksjekapital | 10 | 910 000 | 910 000 |
| Sum innskutt egenkapital | | 910 000 | 910 000 |
| OPPTJENT EGENKAPITAL | | | |
| Fond for vurderingsforskjeller | | 0 | 575 568 |
| Annen egenkapital | | 163 517 603 | 165 210 728 |
| Sum opptjent egenkapital | | 163 517 603 | 165 786 296 |
| Sum egenkapital | 5 | 164 427 603 | 166 696 296 |
| GJELD | | | |
| AVSETNING FOR FORPLIKTELSER | | | |
| Utsatt skatt | 4 | 16 964 798 | 17 127 259 |
| ANNEN LANGSIKTIG GJELD | | | |
| Gjeld til kredittinstitusjoner | 6, 11 | 110 376 333 | 113 348 095 |
| Øvrig langsiktig gjeld | 7 | 0 | 3 315 146 |
| Sum annen langsiktig gjeld | | 110 376 333 | 116 663 241 |
| KORTSIKTIG GJELD | | | |
| Gjeld til kredittinstitusjoner | 6 | 133 517 448 | 31 959 013 |
| Leverandørgjeld | | 28 058 306 | 16 806 335 |
| Skyldig offentlige avgifter | | 11 535 827 | 1 583 103 |
| Konserngjeld | 7 | 0 | 10 000 000 |
| Annen kortsiktig gjeld | | 1 140 378 | 1 236 440 |
| Sum kortsiktig gjeld | | 174 251 960 | 61 584 891 |
| Sum gjeld | | 301 593 091 | 195 375 390 |
| SUM EGENKAPITAL OG GJELD | | 466 020 694 | 362 071 686 |

Lødingen, 30.01.2025
Styret i Mortenlaks AS

Einar Ytterstad
Styrets leder

Tom Jarle Bjørkly
Daglig leder



Noter

Mortenlaks AS

Regnskapsprinsipper

Generelt

Årsregnskapet er satt opp i samsvar med regnskapsloven og god regnskapsskikk. Regnskapet bygger på historisk kost prinsippet. Kostnader sammenstilles med og kostnadsføres samtidig med de inntekter kostnadene kan sammenstilles med. Regnskapet er satt opp etter fortsatt drift.

Bruk av estimater

I utarbeidelse av årsregnskapet har man brukt estimater og forutsetninger som har påvirket resultatregnskapet og verdsettelsen av eiendeler og gjeld, samt usikre eiendeler og forpliktelser på balansedagen i henhold til god regnskapsskikk. Områder som i stor grad inneholder slike skjønsmessige vurderinger, høy grad av kompleksitet, eller områder hvor forutsetninger og estimater er vesentlige for årsregnskapet, er beskrevet i notene.

Klassifisering

Eiendeler knyttet til varekretsløpet klassifiseres som omløpsmidler. Samme regler gjelder for kortsiktig gjeld. Fordringer og gjeld som ikke knytter seg til varekretsløpet, klassifiseres som omløpsmidler/kortsiktig gjeld dersom de forfaller innen ett år. Øvrige eiendeler klassifiseres som anleggsmidler, og øvrig gjeld klassifiseres som langsiktig.

Vurderingsregler

Driftsinntekter og kostnader. Inntektsføring skjer etter opptjeningsprinsippet som normalt vil være leveringstidspunktet for varer og tjenester. Kostnader medtas etter sammenstillingsprinsippet, det vil si at kostnader medtas i samme periode som tilhørende inntekter inntektsføres.

Kundefordringer er vurdert til pålydende, nedskrevet med forventet tap på fordringer

Øvrige omløpsmidler vurderes til det laveste av anskaffelseskost og virkelig verdi.

Varebeholdning.

Lager av innkjøpte varer er individuelt verdsatt til laveste av anskaffelseskost etter FIFO-prinsippet og virkelig verdi. Egentilvirkede ferdigvarer og varer under tilvirkning er vurdert til full tilvirkningskost. Det foretas nedskrivning for påregnelig ukurans.

Aksjer.

Kortsiktige plasseringer (aksjer og andeler vurdert som omløpsmidler) vurderes til laveste av gjennomsnittlig anskaffelseskost og virkelig verdi på balansedagen. Langsiktige plasseringer (aksjer og andeler vurdert som anleggsmidler) balanseføres til anskaffelseskost. De langsiktige plasseringene blir nedskrevet til virkelig verdi dersom verdifallet ikke er forbigående. Mottatt utbytte og andre utdelinger fra selskapene blir inntektsført som annen finansinntekt.

Varige driftsmidler

Anleggsmidler omfatter eiendeler bestemt til varig eie og bruk. Anleggsmidler er vurdert til anskaffelseskost, fratrukket avskrivninger og nedskrivninger. Langsiktig gjeld balanseføres til nominelt beløp på transaksjonstidspunktet.

Varige driftsmidler balanseføres og avskrives over driftsmidlets økonomiske levetid. Vesentlige driftsmidler som består av flere betydelige komponenter med ulik levetid er dekomponert med ulik avskrivningstid for



Noter

Mortenlaks AS

de ulike komponentene. Direkte vedlikehold av driftsmidler kostnadsføres løpende under driftskostnader, mens påkostninger eller forbedringer tillegges driftsmidlets kostpris og avskrives i takt med driftsmidlet. Varige driftsmidler nedskrives til gjenvinnbart beløp ved verdifall som forventes ikke å være forbigående. Gjenvinnbart beløp er det høyeste av netto salgsverdi og verdi i bruk. Verdi i bruk er nåverdi av fremtidige kontantstrømmer knyttet til eiendelen. Nedskrivningen reverseres når grunnlaget for nedskrivningen ikke lenger er til stede.

Konsesjoner, goodwill og andre immaterielle eiendeler

Konsesjoner har oppstått i forbindelse med kjøp. Disse balanseføres til anskaffelseskost og er ikke gjenstand for planmessig avskrivning. Ervervet goodwill avskrives over forventet levetid. Utgifter til forskning og utvikling balanseføres i den grad man kan identifisere en fremtidig økonomisk fordel knyttet til utvikling av en identifiserbar immaterielle eiendel og hvor anskaffelseskostnaden kan måles pålitelig. I motsatt fall kostnadsføres slike utgifter løpende. Balanseført forskning og utvikling avskrives lineært over økonomisk levetid.

Grunnrenteskatt

Fra 01.01.2023 ble det innført grunnrenteskatt på akvakulturtillatelse til matfiskoppdrett av laks, ørret og regnbueørret. Grunnrenteskatten er utformet som en kontantstrømskatt, hvor investeringene i sjøfasen fradragsføres umiddelbart i bruttoinntekten. Gevinst ved realisasjon av driftsmidler hvor investering er fradragsført direkte, skattlegges i realisasjonsåret. Grunnrenteskattesatsen er på 25%. For grunnrenteskatt på havbruk beregnes en utsatt skatteforpliktelse for midlertidige forskjeller på biologiske eiendeler og eiendeler allokert til grunnrente på havbruk. Den utsatte grunnrenteskatten beregnes med en effektiv skattesats på 25%.

Utsatt skatt/skattefordel i balansen avsettes på grunnlag av forskjeller mellom regnskapsmessige og skattemessige verdier i henhold til norsk regnskapsstandard for skatt. Ved beregning av utsatt skatt/skattefordel gjøres det fradrag for eventuelt fremførbart underskudd.

Betalbar skatt beregnes på grunnlag av årets skattemessig resultat

Leasing

Driftsmidler finansiert ved finansiell leasing er regnskapsmessig klassifisert under varige driftsmidler. Motposten er medtatt som langsiktig gjeld. Leiebeløp fordeles mellom rentekostnad og avdrag på gjelden.

Kontantstrømoppstilling

Kontantstrømoppstillingen er utarbeidet etter den indirekte metoden. Kontanter og kontantekvivalenter omfatter kontanter, bankinnskudd og andre kortsiktige, likvide plasseringer



Noter

Mortenlaks AS

Note 1 Salgsinntekter

| | 2024 | 2023 |
|-----------------------------|--------------------|--------------------|
| <i>PR VIRKSOMHETSOMRÅDE</i> | | |
| Salg av laks | 237 151 239 | 178 145 704 |
| Salgsinntekter annet | 27 250 | 162 800 |
| Sum | 237 178 489 | 178 308 504 |
| <i>GEOGRAFISK FORDELING</i> | | |
| Eksport til EU | 0 | 0 |
| Salg Norge | 237 178 489 | 178 308 504 |
| Sum | 237 178 489 | 178 308 504 |

Note 2 Lønnskostnader, antall ansatte, godtgjørelser, lån til ansatte m.m.

| Lønnskostnader | 2024 | 2023 |
|--------------------|-------------------|-------------------|
| Lønninger | 16 458 293 | 13 667 468 |
| Arbeidsgiveravgift | 1 092 009 | 895 154 |
| Pensjonskostnader | 840 460 | 710 591 |
| Andre ytelser | 121 225 | 176 088 |
| Sum | 18 511 986 | 15 449 301 |

Gjennomsnittlig antall årsverk: 29 27

| <i>Ytelser til ledende personer:</i> | Daglig leder |
|--------------------------------------|--------------|
| Lønn | 2 491 453 |
| Bonus | 473 902 |
| Pensjonskostnader | 284 381 |
| Annen godtgjørelse | 4 392 |

Selskapet har ikke gitt aksjeverdibaserte godtgjørelser, lån, forskuddsbetalinger eller sikkerhetsstillelser til ledende personer.

Det er ikke utbetalt styrehonorar til medlemmer av styret.

Revisjonshonorar (oppgitt ekskl. mva.)

Kostnadsført revisjonshonorar for 2024 utgjør kr 123 500.

I tillegg kommer honorar for andre tjenester med kr 98 400.

Obligatorisk tjenestepensjon

Selskapet er pliktig til å ha tjenestepensjonsordning etter lov om obligatorisk tjenestepensjon. Selskapets pensjonsordninger tilfredsstiller kravene i denne lov.



Noter

Mortenlaks AS

Note 3 Anleggsmidler

| | Bygninger og tomter | Driftsløsøre, inventar ol. | Balanseført leasing |
|------------------------------------|------------------------|-------------------------------|------------------------|
| Anskaffelseskost pr. 01.01.24 | 13 073 324 | 4 088 875 | 43 732 573 |
| + Tilgang kjøpte driftsmidler | 581 132 | 347 726 | 9 075 000 |
| - Avgang i året | 208 249 | 1 034 500 | |
| = Anskaffelseskost 31.12.24 | 13 446 207 | 3 402 101 | 52 807 573 |
| Akkumulerte avskrivninger 31.12.24 | 5 830 661 | 2 382 638 | 6 705 100 |
| = Bokført verdi 31.12.24 | 7 615 546 | 1 019 463 | 46 102 473 |
| Årets ordinære avskrivninger | 1 206 289 | 792 646 | 5 282 200 |
| Økonomisk levetid | 5-25 år | 5 år | 5-20 år |

| | Båter og flytende installasjoner | Konsesjoner | Sum |
|------------------------------------|-------------------------------------|--------------------|--------------------|
| Anskaffelseskost pr. 01.01.24 | 33 608 846 | 164 936 000 | 259 439 618 |
| + Tilgang kjøpte driftsmidler | 148 800 | | 10 152 658 |
| - Avgang i året | 148 800 | | 1 391 549 |
| = Anskaffelseskost 31.12.24 | 33 608 846 | 164 936 000 | 268 200 727 |
| Akkumulerte avskrivninger 31.12.24 | 29 502 876 | | 44 421 275 |
| = Bokført verdi 31.12.24 | 4 105 970 | 164 936 000 | 223 779 452 |
| Årets ordinære avskrivninger | 2 772 362 | | 10 053 497 |
| Økonomisk levetid | 5-10 år | | |

Konsesjoner har ingen tidsbegrensninger, og blir følgelig ikke avskrevet. Balanseført leasing er båt og flytende installasjoner.

Note 4 Skatt

| Årets skattekostnad | 2024 | 2023 |
|--|-----------------|------------------|
| Resultatført skatt på ordinært resultat: | | |
| Betalbar skatt | 0 | 0 |
| Endring i utsatt skattefordel | -162 461 | 5 205 107 |
| Skattekostnad ordinært resultat | -162 461 | 5 205 107 |
| Skattepliktig inntekt: | | |
| Resultat før skatt | -2 431 153 | 22 452 981 |
| Permanente forskjeller | 1 692 693 | 1 206 594 |
| Endring i midlertidige forskjeller | 9 903 077 | -45 839 936 |

MORTENLAKS AS

SIDE 10



Noter

Mortenlaks AS

| | | |
|--------------------------------------|------------|--------------------|
| Anvendelse av fremførbart underskudd | -9 164 617 | 0 |
| Skattepliktig inntekt | 0 | -22 180 361 |

| | | |
|--------------------------------------|----------|----------|
| Betalbar skatt i balansen: | | |
| Betalbar skatt på årets resultat | 0 | 0 |
| Sum betalbar skatt i balansen | 0 | 0 |

Skatteeffekten av midlertidige forskjeller og underskudd til fremføring som har gitt opphav til utsatt skatt og utsatte skattefordeler, spesifisert på typer av midlertidige forskjeller

| | 2024 | 2023 | Endring |
|-----------------------------------|-------------------|--------------------|------------------|
| Varige driftsmidler | -1 837 450 | 57 390 | 1 894 840 |
| Varebeholdning | 88 739 771 | 99 762 570 | 11 022 799 |
| Balanseførte leieavtaler | 3 226 140 | 211 578 | -3 014 562 |
| Sum | 90 128 461 | 100 031 538 | 9 903 077 |
| Akkumulert fremførbart underskudd | -13 015 745 | -22 180 361 | -9 164 617 |
| Grunnlag for utsatt skatt | 77 112 716 | 77 851 176 | 738 460 |
| Utsatt skatt (22 %) | 16 964 798 | 17 127 259 | 162 461 |

Selskapet er omfattet av grunnrenteskatt på havbruk, men ingen grunnrenteskatt i 2024 på grunn av bunnfradraget. Utsatt grunnrenteskatt er av samme årsak beregnet til kr 0.

Note 5 Egenkapital

| | Aksjekapital | Fond for vurd.forskj. | Annen egenkapital | Sum egenkapital |
|----------------------|----------------|-----------------------|--------------------|--------------------|
| Pr. 31.12.2023 | 910 000 | 575 568 | 165 210 728 | 166 696 296 |
| Årets resultat | | | -2 268 692 | -2 268 692 |
| Nettoføring | | -575 568 | 575 568 | 0 |
| Pr 31.12.2024 | 910 000 | 0 | 163 517 603 | 164 427 603 |



Noter

Mortenlaks AS

Note 6 Gjeld, pantestillelser og lignende

| <i>Pantegjeld og lignende:</i> | 2024 | 2023 |
|--|--------------------|--------------------|
| Lån DnB | 67 500 000 | 71 250 000 |
| Leasinggjeld | 42 876 333 | 42 098 095 |
| Kassakreditt fra kredittinstitusjoner | 133 517 448 | 31 959 013 |
| Sum | 243 893 781 | 145 307 108 |
| <i>Bokført verdi av eiendeler stilt som sikkerhet:</i> | | |
| Konsesjoner | 164 936 000 | 164 936 000 |
| Varige driftsmidler | 58 843 453 | 59 439 440 |
| Varelager | 97 784 491 | 106 616 990 |
| Kundefordringer (ordinære) | 117 258 444 | 20 169 372 |
| Sum | 438 822 387 | 351 161 802 |

Pantestillelser er knyttet til lån til DnB og kassekreditt med uttrekk kr 133 517 448 pr. 31.12.2024, samt for leasede driftsmidler.

Limit på kassakreditten er MNOK 120.

Note 7 Mellomværende med selskap i samme konsern m.v.

| | 2024 | 2023 |
|------------------------|-------------------|-------------------|
| Lån fra morselskap | 0 | 3 315 146 |
| Fordring på morselskap | 13 039 583 | 0 |
| Konsernbidrag | 0 | 10 000 000 |
| Sum | 13 039 583 | 13 315 146 |

Note 8 Varer

| | 2024 | 2023 |
|--|-------------------|--------------------|
| Lager av råvarer og innkjøpte halvfabrikater | 9 044 720 | 6 854 420 |
| Lager av varer under tilvirkning | 88 739 771 | 99 762 570 |
| Sum | 97 784 491 | 106 616 990 |

Selskapet har hatt biologiske utfordringer i starten av 2025, noe som vil resultere i lav biomasse i 2025.

Viser også til styrets årsberetning under punktet vesentlige endringer etter årets slutt.



Noter

Mortenlaks AS

Note 9 Bankinnskudd

Av selskapets bankinnskudd er kr 1 464 502,- bundne midler vedrørende skattetrekk på ansatte.

Note 10 Aksjonærer

AKSJEKAPITALEN I MORTENLAKS AS PR. 31.12 BESTÅR AV:

| | Antall | Pålydende | Bokført |
|-----------------|------------|-----------|----------------|
| Ordinære aksjer | 910 | 1 000,0 | 910 000 |
| Sum | 910 | | 910 000 |

EIERSTRUKTUR

De største aksjonærene i % pr. 31.12 var:

| | Ordinære | Eierandel | Stemmeandel |
|--------------------|----------|-----------|-------------|
| Einar Ytterstad AS | 910 | 100,0 | 100,0 |

Note 11 Avdragsprofil langsiktig gjeld

Gjeld som forfaller mer enn fem år etter regnskapsårets slutt:

| Avdrags- profil: | 2025 | 2026 | 2027 | 2028 | 2029 | Deretter | Sum |
|---------------------|-------------------|-------------------|-------------------|-------------------|-------------------|-------------------|--------------------|
| DNB Lån | 3 750 000 | 3 750 000 | 3 750 000 | 3 750 000 | 3 750 000 | 48 750 000 | 67 500 000 |
| Leasinggjeld 1 | 2 168 194 | 2 284 576 | 392 511 | 0 | 0 | 0 | 4 845 281 |
| Leasinggjeld 2 | 5 295 843 | 5 614 093 | 5 951 468 | 6 309 117 | 6 688 259 | 1 153 151 | 31 011 931 |
| Leasinggjeld 3 | 2 191 711 | 2 336 518 | 2 490 892 | 0 | 0 | 0 | 7 019 121 |
| Sum | 13 405 748 | 13 985 187 | 12 584 871 | 10 059 117 | 10 438 259 | 49 903 151 | 110 376 333 |



Noter

Mortenlaks AS

KONTANTSTRØMANALYSE

| | 2024 | 2023 |
|---|--------------------|--------------------|
| Kontantstrømmer fra operasjonelle aktiviteter | | |
| Resultat før skatt | -2 431 153 | 22 452 981 |
| Betalte skatter | 0 | -5 949 838 |
| Tap/gevinst ved salg av anleggsmidler | 0 | -107 800 |
| Ordinære avskrivninger | 10 053 497 | 6 898 129 |
| Endring i varelager | 8 832 499 | -42 195 089 |
| Endring i kundefordringer | -97 089 072 | -14 465 392 |
| Endring i andre utestående fordringer | -15 124 325 | -115 500 |
| Endring i leverandørgjeld | 11 251 971 | 8 346 683 |
| Endring i andre tidsavgrensingsposter | 9 856 662 | -2 637 179 |
| Netto kontantstrøm fra operasjonelle aktiviteter | -74 649 921 | -27 773 005 |
| Kontantstrøm fra investeringsaktiviteter | | |
| Innbetalinger ved salg av varige driftsmidler | 695 149 | 655 000 |
| Utbetalinger ved kjøp av varige driftsmidler | -10 152 658 | -45 898 196 |
| Utbetalinger ved kjøp av finansielle anleggsmidler | 0 | -1 126 377 |
| Netto kontantstrøm fra investeringsaktiviteter | -9 457 509 | -582 128 |
| Kontantstrømmer fra finansieringsaktiviteter | | |
| Innbetalinger ved opptak av ny langsiktig gjeld | 7 019 121 | 42 098 095 |
| Utbetaling ved nedbetaling langsiktig gjeld | -13 306 029 | -18 971 669 |
| Netto endring kassakreditt | 101 558 435 | 31 959 013 |
| Utbetalt konsernbidrag | -10 000 000 | -10 000 000 |
| Netto kontantstrøm fra finansieringsaktiviteter | 85 271 527 | 45 084 439 |
| Netto endring i kontanter | 1 164 097 | -29 057 139 |
| Beholdning av kontanter ved periodens begynnelse | 795 227 | 29 852 366 |
| Beholdning av kontanter ved periodens slutt | 1 959 324 | 795 227 |



REVICOM

Til generalforsamlingen i Mortenlaks AS

Uavhengig revisors beretning

Konklusjon

Vi har revidert årsregnskapet for Mortenlaks AS som består av balanse per 31. desember 2024, resultatregnskap og kontantstrømpstilling for regnskapsåret avsluttet per denne datoen og noter til årsregnskapet, herunder et sammendrag av viktige regnskapsprinsipper.

Etter vår mening

- oppfyller årsregnskapet gjeldende lovkrav, og
- gir årsregnskapet et rettviseende bilde av selskapets finansielle stilling per 31. desember 2024 og av dets resultater og kontantstrømmer for regnskapsåret avsluttet per denne datoen i samsvar med regnskapslovens regler og god regnskapsskikk i Norge.

Grunnlag for konklusjonen

Vi har gjennomført revisjonen i samsvar med International Standards on Auditing (ISA-ene). Våre oppgaver og plikter i henhold til disse standardene er beskrevet nedenfor under "Revisors oppgaver og plikter ved revisjonen av årsregnskapet". Vi er uavhengige av selskapet i samsvar med kravene i relevante lover og forskrifter i Norge og International Code of Ethics for Professional Accountants (inkludert internasjonale uavhengighetsstandarder) utstedt av International Ethics Standards Board for Accountants (IESBA-reglene), og vi har overholdt våre øvrige etiske forpliktelser i samsvar med disse kravene. Innhentet revisjonsbevis er etter vår vurdering tilstrekkelig og hensiktsmessig som grunnlag for vår konklusjon.

Øvrig informasjon

Styret og daglig leder (ledelsen) er ansvarlige for informasjonen i årsberetningen. Vår konklusjon om årsregnskapet ovenfor dekker ikke informasjonen i årsberetningen.

I forbindelse med revisjonen av årsregnskapet er det vår oppgave å lese årsberetningen. Formålet er å vurdere hvorvidt det foreligger vesentlig inkonsistens mellom årsberetningen og årsregnskapet og den kunnskap vi har opparbeidet oss under revisjonen av årsregnskapet, eller hvorvidt informasjon i årsberetningen ellers fremstår som vesentlig feil. Vi har plikt til å rapportere dersom årsberetningen fremstår som vesentlig feil. Vi har ingenting å rapportere i så henseende.

Basert på kunnskapen vi har opparbeidet oss i revisjonen, mener vi at årsberetningen

- er konsistent med årsregnskapet og
- inneholder de opplysninger som skal gis i henhold til gjeldende lovkrav.

Ledelsens ansvar for årsregnskapet

Styret og daglig leder (ledelsen) er ansvarlige for å utarbeide årsregnskapet og for at det gir et rettviseende bilde i samsvar med regnskapslovens regler og god regnskapsskikk i Norge. Ledelsen er også ansvarlig for slik internkontroll som den finner nødvendig for å kunne utarbeide et årsregnskap som ikke inneholder vesentlig feilinformasjon, verken som følge av misligheter eller utilsiktede feil.

Revicom AS
Org.nr. 931 282 506 MVA
Kto.nr. 4612.39.07892

Postadresse:
Pb. 264
8401 Sortland

Telefon
459 00500

E-post
post@revicom.no

Web:
www.revicom.no

Kontorer: Sortland – Myre - Tromsø



REVIQOM

Ved utarbeidelsen av årsregnskapet må ledelsen ta standpunkt til selskapets evne til fortsatt drift og opplyse om forhold av betydning for fortsatt drift. Forutsetningen om fortsatt drift skal legges til grunn for årsregnskapet så lenge det ikke er sannsynlig at virksomheten vil bli avviklet.

Revisors oppgaver og plikter ved revisjonen av årsregnskapet

Vårt mål er å oppnå betryggende sikkerhet for at årsregnskapet som helhet ikke inneholder vesentlig feilinformasjon, verken som følge av misligheter eller utilsiktede feil, og å avgi en revisjonsberetning som inneholder vår konklusjon. Betryggende sikkerhet er en høy grad av sikkerhet, men ingen garanti for at en revisjon utført i samsvar med ISA-ene, alltid vil avdekke vesentlig feilinformasjon. Feilinformasjon kan oppstå som følge av misligheter eller utilsiktede feil. Feilinformasjon er å anse som vesentlig dersom den enkeltvis eller samlet med rimelighet kan forventes å påvirke de økonomiske beslutningene som brukerne foretar på grunnlag av årsregnskapet.

— For videre beskrivelse av revisors oppgaver og plikter vises det til:
<https://revisorforeningen.no/revisjonsberetninger>

Sortland, 30. januar 2025
Revicom AS

Hallgeir Alvestad
statsautorisert revisor
(elektronisk signert)