



ÅRSREGNSKAPET FOR REGNSKAPSÅRET 2023 - GENERELL INFORMASJON

Enheten

Organisasjonsnummer: 943 887 241
Organisasjonsform: Aksjeselskap
Foretaksnavn: BRÆKKANS EKSPEDISJON AS
Forretningsadresse: Havnegata 42
8900 BRØNNØYSUND

Regnskapsår

Årsregnskapets periode: 01.01.2023 - 31.12.2023

Konsern

Morselskap i konsern: Nei

Regnskapsregler

Regler for små foretak benyttet: Ja
Benyttet ved utarbeidelsen av årsregnskapet til selskapet: Regnskapslovens alminnelige regler

Årsregnskapet fastsatt av kompetent organ

Bekreftet av representant for selskapet: Rune Saltnes
Dato for fastsettelse av årsregnskapet: 30.04.2024

Grunnlag for avgivelse

År 2023: Årsregnskapet er elektronisk innlevert
År 2022: Tall er hentet fra elektronisk innlevert årsregnskap fra 2023

Det er ikke krav til at årsregnskapet m.v. som sendes til Regnskapsregisteret er undertegnet. Kontrollen på at dette er utført ligger hos revisor/enhetens øverste organ. Sikkerheten ivaretas ved at innsender har rolle/rettighet for innsending av årsregnskapet via Altinn, og ved at det bekreftes at årsregnskapet er fastsatt av kompetent organ.

Brønnøysundregistrene, 08.05.2025



Resultatregnskap

Beløp i: NOK	Note	2023	2022
RESULTATREGNSKAP			
Inntekter			
Salgsinntekt		5 113 827	4 864 387
Annen driftsinntekt		75 558	139 689
Sum inntekter		5 189 385	5 004 076
Kostnader			
Varekostnad		1 153 665	1 295 163
Lønnskostnad	1	2 858 416	2 290 238
Avskrivning av driftsmidler og immaterielle eiendeler	2	4 100	6 917
Annen driftskostnad		1 333 405	1 354 987
Sum kostnader		5 349 586	4 947 305
Driftsresultat		-160 200	56 771
Finansinntekter og finanskostnader			
Annen renteinntekt	3	4 377	1 484
Annen finansinntekt	3	29 962	
Verdiøkning markedsbaserte omløpsmidler			14 009
Sum finansinntekter		34 339	15 493
Verdireduksjon markedsbaserte omløpsmidler		12 635	
Annen rentekostnad		24 069	17 662
Annen finanskostnad		81 544	11 940
Sum finanskostnader		118 248	29 602
Netto finans		-83 910	-14 109
Ordinært resultat før skattekostnad		-244 110	42 662
Skattekostnad på resultat	4	-5 921	12 779
Ordinært resultat etter skattekostnad		-238 189	29 883
Årsresultat	5	-238 189	29 883
Årsresultat etter minoritetsinteresser		-238 189	29 883



Resultatregnskap

Beløp i: NOK	Note	2023	2022
Totalresultat		-238 189	29 883
Overføringer og disponeringer			
Avsatt til annen egenkapital		-238 189	29 883
Sum overføringer og disponeringer		-238 189	29 883



Balanse

Beløp i: NOK	Note	2023	2022
BALANSE - EIENDELER			
Anleggsmidler			
Immaterielle eiendeler			
Utsatt skattefordel	4	1	
Sum immaterielle eiendeler		1	
Varige driftsmidler			
Tomter, bygninger o.a. fast eiendom	2	713 966	713 966
Maskiner og anlegg	2		
Skip og flytende installasjoner	2		
Driftsløsøre, inventar o.a. utstyr	2	7 101	11 201
Sum varige driftsmidler		721 067	725 167
Sum anleggsmidler		721 068	725 167
Omløpsmidler			
Varer			
Sum varer			9 000
Fordringer			
Kundefordringer		928 836	601 541
Andre kortsiktige fordringer		74 340	135 268
Sum fordringer		1 003 176	736 809
Investeringer			
Markedsbaserte aksjer	3	730 632	751 858
Markedsbaserte obligasjoner	3		
Andre markedsbaserte finansielle instrumenter	3		
Sum investeringer		730 632	751 858
Bankinnskudd, kontanter og lignende			
Bankinnskudd, kontanter o.l.	6	395 587	973 711
Sum bankinnskudd, kontanter og lignende		395 587	973 711
Sum omløpsmidler		2 129 395	2 471 378



Balanse

Beløp i: NOK	Note	2023	2022
SUM EIENDELER		2 850 463	3 196 545
BALANSE - EGENKAPITAL OG GJELD			
Egenkapital			
Innskutt egenkapital			
Aksjekapital	5, 7	150 000	150 000
Beholdning av egne aksjer	5, 7	-120 000	-120 000
Sum innskutt egenkapital		30 000	30 000
Opptjent egenkapital			
Annen egenkapital	5	1 035 080	1 273 268
Sum opptjent egenkapital		1 035 080	1 273 268
Sum egenkapital		1 065 080	1 303 268
Gjeld			
Langsiktig gjeld			
Utsatt skatt	4		5 921
Sum avsetninger for forpliktelser			5 921
Annen langsiktig gjeld			
Gjeld til kredittinstitusjoner		335 851	372 744
Sum annen langsiktig gjeld		335 851	372 744
Sum langsiktig gjeld		335 851	378 665
Kortsiktig gjeld			
Leverandørgjeld		562 557	650 509
Betalbar skatt	4		22 292
Skyldig offentlige avgifter		307 527	289 762
Annen kortsiktig gjeld		579 448	552 048
Sum kortsiktig gjeld		1 449 533	1 514 612
Sum gjeld		1 785 384	1 893 277
SUM EGENKAPITAL OG GJELD		2 850 463	3 196 545



Brønnøysundregistrene

ÅRSREGNSKAP FOR REGNSKAPSÅRET 2023 - GENERELL INFORMASJON

Journalnummer: 2024 402060

Enheten

Organisasjonsnummer: 943 887 241
Organisasjonsform: Aksjeselskap
Foretaksnavn: BRÆKKANS EKSPEDISJON AS
Forretningsadresse: Havnegata 42
8900 BRØNNØYSUND

Regnskapsår

Årsregnskapets periode: 01.01.2023 - 31.12.2023

Konsern

Morselskap i konsern: Nei

Regnskapsregler

Regler for små foretak benyttet: Ja
Benyttet ved utarbeidelsen av
årsregnskapet til selskapet: Regnskapslovens alminnelige regler

Årsregnskapet fastsatt av kompetent organ

Bekreftet av representant for selskapet: Rune Saltnes
Dato for fastsettelse av årsregnskapet: 30.04.2024

Revisjon

Selskapet har besluttet at årsregnskapet
ikke skal revideres: Ja

Grunnlag for avgivelse

År 2023: Årsregnskap er elektronisk innlevert.
År 2022: Tall er hentet fra elektronisk innlevert årsregnskap fra 2023.

Det er ikke krav til at årsregnskapet m.v. som sendes til Regnskapsregisteret er undertegnet. Kontrollen på at dette er utført ligger hos revisor/enhetens øverste organ. Sikkerheten ivaretas ved at innsender har rolle/rettighet for innsending av årsregnskapet via Altinn, og ved at det bekreftes at årsregnskapet er fastsatt av kompetent organ.

Brønnøysundregistrene, 08.05.2024



Organisasjonsnr: 943 887 241
BREKKANS EKSPEDISJON AS

RESULTATREGNSKAP

Beløp i: NOK	Note	2023	2022
RESULTATREGNSKAP			
Inntekter			
Salgsinntekt		5 113 827	4 864 387
Annen driftsinntekt		75 558	139 689
Sum inntekter		5 189 385	5 004 076
Kostnader			
Varekostnad		1 153 665	1 295 163
Lønnskostnad	1	2 858 416	2 290 238
Avskrivning av driftsmidler og immaterielle eiendeler	2	4 100	6 917
Annen driftskostnad		1 333 405	1 354 987
Sum kostnader		5 349 586	4 947 305
Driftsresultat		-160 200	56 771
Finansinntekter og finanskostnader			
Annen renteinntekt	3	4 377	1 484
Annen finansinntekt	3	29 962	
Verdiøkning markedsbaserte omløpsmidler			14 009
Sum finansinntekter		34 339	15 493
Verdireduksjon markedsbaserte omløpsmidler		12 635	
Annen rentekostnad		24 069	17 662
Annen finanskostnad		81 544	11 940
Sum finanskostnader		118 248	29 602
Netto finans		-83 910	-14 109
Ordinært resultat før skattekostnad			
Skattekostnad på resultat	4	-5 921	12 779
Ordinært resultat etter skattekostnad		-238 189	29 883
Årsresultat	5	-238 189	29 883
Årsresultat etter minoritetsinteresser		-238 189	29 883
Totalresultat		-238 189	29 883
Overføringer og disponeringer			
Avsatt til annen egenkapital		-238 189	29 883



Sum overføringer og
disponeringer

-238 189

29 883



Organisasjonsnr: 943 887 241
BREKKANS EKSPEDISJON AS

BALANSE

Beløp i: NOK	Note	2023	2022
BALANSE - EIENDELER			
Anleggsmidler			
Immaterielle eiendeler			
Utsatt skattefordel	4	1	
Sum immaterielle eiendeler		1	
Varige driftsmidler			
Tomter, bygninger o.a.			
fast eiendom	2	713 966	713 966
Maskiner og anlegg	2		
Skip og flytende			
installasjoner	2		
Driftsløsøre, inventar o.			
a. utstyr	2	7 101	11 201
Sum varige driftsmidler		721 067	725 167
Sum anleggsmidler		721 068	725 167
Omløpsmidler			
Varer			
Sum varer			9 000
Fordringer			
Kundefordringer		928 836	601 541
Andre kortsiktige			
fordringer		74 340	135 268
Sum fordringer		1 003 176	736 809
Investeringer			
Markedsbaserte aksjer	3	730 632	751 858
Markedsbaserte obligasjoner	3		
Andre markedsbaserte			
finansielle instrumenter	3		
Sum investeringer		730 632	751 858
Bankinnskudd, kontanter			
og lignende			
Bankinnskudd, kontanter o.			
l.	6	395 587	973 711
Sum bankinnskudd,			
kontanter og lignende		395 587	973 711
Sum omløpsmidler		2 129 395	2 471 378
SUM EIENDELER		2 850 463	3 196 545
BALANSE - EGENKAPITAL OG			
GJELD			



Egenkapital			
Innskutt egenkapital			
Aksjekapital	5, 7	150 000	150 000
Beholdning av egne aksjer	5, 7	-120 000	-120 000
Sum innskutt egenkapital		30 000	30 000
Opptjent egenkapital			
Annen egenkapital	5	1 035 080	1 273 268
Sum opptjent egenkapital		1 035 080	1 273 268
Sum egenkapital		1 065 080	1 303 268
Gjeld			
Langsiktig gjeld			
Utsatt skatt	4		5 921
Sum avsetninger for forpliktelses			5 921
Annen langsiktig gjeld			
Gjeld til kredittinstitusjoner		335 851	372 744
Sum annen langsiktig gjeld		335 851	372 744
Sum langsiktig gjeld		335 851	378 665
Kortsiktig gjeld			
Leverandørgjeld		562 557	650 509
Betalbar skatt	4		22 292
Skyldig offentlige avgifter		307 527	289 762
Annen kortsiktig gjeld		579 448	552 048
Sum kortsiktig gjeld		1 449 533	1 514 612
Sum gjeld		1 785 384	1 893 277
SUM EGENKAPITAL OG GJELD		2 850 463	3 196 545



Organisasjonsnr: 943 887 241
BREKKANS EKSPEDISJON AS

NOTEOPPLYSNINGER - SELSKAP - alle poster oppgitt i hele tall

Note

Antall årsverk i regnskapsåret
3.00

Sum Beløp

Balanseført verdi 31.12. Varige driftsmidler Immaterielle eiend.

Konsernregnskap

Morselskapet sitt navn

Forretningskontor for morselskapet

Begrunnelse for at datterselskap er utelatt fra konsolideringen

Samlet beløp - tilknyttet selskap Årets Fjorårets

Samlet beløp - foretak i samme konsern Årets Fjorårets

Samlet beløp - foretak i samme konsern Årets Fjorårets

Samlet beløp - felles kontrollert virksomhet Årets Fjorårets

Pantstillelse Beløp

Beholdning av egne aksjer Antall Pålydende Andel av aksjek.



BankID Signing
Rune Saltnes
2024-05-02

BankID Signing
Marina Brudeseeth Dahle
2024-05-03



Årsregnskap 2023

Brækkans Ekspedisjon AS

Resultatregnskap
Balanse
Noter til regnskapet



Org.nr.: 943 887 241



BankID Signing
Rune Saltnes
2024-05-02

BankID Signing
Marina Brudeseth Dahle
2024-05-03

RESULTATREGNSKAP

BRÆKKANS EKSPEDISJON AS

DRIFTSINNEKTER OG DRIFTSKOSTNADER	Note	2023	2022
Salgsinntekt		5 113 827	4 864 387
Annen driftsinntekt		75 558	139 689
Sum driftsinntekter		5 189 385	5 004 076
Varekostnad		1 153 665	1 295 163
Lønnskostnad	1	2 858 416	2 290 238
Avskrivning av driftsmidler og immaterielle eiendeler	2	4 100	6 917
Annen driftskostnad		1 333 405	1 354 987
Sum driftskostnader		5 349 586	4 947 305
Driftsresultat		-160 200	56 771
FINANSINNEKTER OG FINANSKOSTNADER			
Annen renteinntekt	3	4 377	1 484
Annen finansinntekt	3	29 962	0
Verdøkning markedsbaserte omløpsmidler		0	14 009
Verdireduksjon markedsbaserte omløpsmidler		12 635	0
Annen rentekostnad		24 069	17 662
Annen finanskostnad		81 544	11 940
Resultat av finansposter		-83 910	-14 109
Resultat før skattekostnad		-244 110	42 662
Skattekostnad på resultat	4	-5 921	12 779
Årsresultat	5	-238 189	29 883
OVERFØRINGER			
Avsatt til annen egenkapital		-238 189	29 883
Sum overføringer		-238 189	29 883



BankID Signing
Rune Saltnes
2024-05-02

BankID Signing
Marina Brudeseeth Dahle
2024-05-03

BALANSE

BRÆKKANS EKSPEDISJON AS

EIENDELER	Note	2023	2022
ANLEGGSMIDLER			
IMMATERIELLE EIENDELER			
Utsatt skattefordel	4	1	0
Sum immaterielle eiendeler		1	0
VARIGE DRIFTSMIDLER			
Tomter, bygninger o.a. fast eiendom	2	713 966	713 966
Driftsløsøre, inventar o.a. utstyr	2	7 101	11 201
Sum varige driftsmidler		721 067	725 167
FINANSIELLE ANLEGGSMIDLER			
Sum anleggsmidler		721 068	725 167
OMLØPSMIDLER			
Lager av varer og annen beholdning		0	9 000
FORDRINGER			
Kundefordringer		928 836	601 541
Andre kortsiktige fordringer		74 340	135 268
Sum fordringer		1 003 176	736 809
INVESTERINGER			
Markedsbaserte aksjer	3	730 632	751 858
Sum investeringer		730 632	751 858
Bankinnskudd, kontanter o.l.	6	395 587	973 711
Sum omløpsmidler		2 129 395	2 471 378
Sum eiendeler		2 850 463	3 196 545



BankID Signing
Rune Saltnes
2024-05-02

BankID Signing
Marina Brudeseth Dahle
2024-05-03

BALANSE

BRÆKKANS EKSPEDISJON AS

EGENKAPITAL OG GJELD	Note	2023	2022
EGENKAPITAL			
INNSKUTT EGENKAPITAL			
Aksjekapital	5, 7	150 000	150 000
Egne aksjer	5, 7	-120 000	-120 000
Sum innskutt egenkapital		30 000	30 000
OPPTJENT EGENKAPITAL			
Annen egenkapital	5	1 035 080	1 273 268
Sum opptjent egenkapital		1 035 080	1 273 268
Sum egenkapital		1 065 080	1 303 268
GJELD			
AVSETNING FOR FORPLIKTELSE			
Utsatt skatt	4	0	5 921
Sum avsetning for forpliktelser		0	5 921
ANNEN LANGSIKTIG GJELD			
Gjeld til kredittinstitusjoner		335 851	372 744
Sum annen langsiktig gjeld		335 851	372 744
KORTSIKTIG GJELD			
Leverandørgjeld		562 557	650 509
Betalbar skatt	4	0	22 292
Skyldig offentlige avgifter		307 527	289 762
Annen kortsiktig gjeld		579 448	552 048
Sum kortsiktig gjeld		1 449 533	1 514 612
Sum gjeld		1 785 384	1 893 277
Sum egenkapital og gjeld		2 850 463	3 196 545

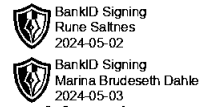
Brønnøysund, 30.04.2024
Styret i Brækkans Ekspedisjon AS

Rune Saltnes
styreleder/daglig leder

Marina Brudeseth Dahle
nestleder



Regnskapsprinsipper



Årsregnskapet er satt opp i samsvar med regnskapsloven og NRS 8 - God regnskapsskikk for små foretak.

DRIFTSINNTEKTER

Inntektsføring ved salg av varer skjer på leveringstidspunktet. Tjenester inntektsføres etter hvert som de leveres.

SKATT

Skattekostnaden i resultatregnskapet omfatter både periodens betalbare skatt og endring i utsatt skatt. Utsatt skatt er beregnet med 22 % på grunnlag av de midlertidige forskjeller som eksisterer mellom regnskapsmessige og skattemessige verdier, samt ligningsmessig underskudd til fremføring ved utgangen av regnskapsåret. Skatteøkende og skattereduserende midlertidige forskjeller som reverserer eller kan reverseres i samme periode er utlignet og nettoført.

KLASSIFISERING OG VURDERING AV ANLEGGSMIDLER

Anleggsmidler omfatter eiendeler bestemt til varig eie og bruk. Anleggsmidler er vurdert til anskaffelseskost. Varige driftsmidler balanseføres og avskrives over driftsmidlets økonomiske levetid. Avskrivningsperioden for fast eiendom anskaffet etter 2009 er dekomponert i en del som gjelder råbygget og en del som gjelder faste tekniske installasjoner. Varige driftsmidler nedskrives til gjenvinnbart beløp ved verdifall som forventes ikke å være forbigående. Gjenvinnbart beløp er det høyeste av netto salgsverdi og verdi i bruk. Verdi i bruk er nåverdi av fremtidige kontantstrømmer knyttet til eiendelen. Nedskrivningen reverseres når grunnlaget for nedskrivningen ikke lenger er til stede.

KLASSIFISERING OG VURDERING AV OMLØPSMIDLER

Omløpsmidler og kortsiktig gjeld omfatter normalt poster som forfaller til betaling innen ett år etter balansedagen, samt poster som knytter seg til varekretsløpet. Omløpsmidler vurderes til laveste verdi av anskaffelseskost og virkelig verdi.

FORDRINGER

Kundefordringer og andre fordringer oppføres til pålydende etter fradrag for avsetning til forventet tap. Avsetning til tap gjøres på grunnlag av en individuell vurdering av de enkelte fordringene.

Note 1 Lønnskostnader og antall årsverk



LØNNSKOSTNADER

	2023	2022
Lønninger	2 530 908	2 009 464
Arbeidsgiveravgift	160 236	114 013
Pensjonskostnader	93 843	112 594
Andre ytelser	73 428	54 168
Sum	2 858 416	2 290 238

Selskapet har i 2023 sysselsatt 3 årsverk.



Note 2 Anleggsmidler

 BankID Signing
Rune Saltnes
2024-05-02
 BankID Signing
Marina Brudeseeth Dahle
2024-05-03

	Bygninger og tomter	Maskiner og anlegg	Driftsløsøre, inventar ol.	Sum
Anskaffelseskost pr. 01.01.23	738 585	9 837	38 596	787 018
= Anskaffelseskost 31.12.23	738 585	9 837	38 596	787 018
Akkumulerte avskrivninger 31.12.23	24 620	9 415	31 916	65 951
= Bokført verdi 31.12.23	713 966	421	6 680	721 067
Årets ordinære avskrivninger			4 100	4 100
Økonomisk levetid	0 år	7 år	7 år	



Note 3 Markedsbaserte verdipapirer

	Markeds- verdi	Resultatført verdiendring
Markedsbaserte aksjer		
Ensurge Micropower ASA	5 953	-31 544
Hexagon Composites ASA	43 680	12 009
Kongsberg Automotive	163 840	-10 520
Petronor E&P ASA	81 020	2 375
Rec Silicon ASA	69 050	-9 885
Hexagon Purus	5 829	-4 365
Norske Skog ASA	82 740	-53 410
Questaerre Energy Corporation	55 520	-7 400
Alternus Energy Group Plc	223 000	117 410
Northern drilling		-27 305
Sum markedsbaserte aksjer	730 632	12 635

Markedsbaserte verdipapirer er verdsatt til virkelig verdi. Virkelig verdi er fastsatt i henhold til verdien som er observerbar i markedet på balansedagen.



Note 4 Skatt

 BankID Signing
Rune Saltnes
2024-05-02
 BankID Signing
Marina Brudeseeth Dahle
2024-05-03

Årets skattekostnad	2023	2022
Resultatført skatt på ordinært resultat:		
Betalbar skatt	0	22 292
Endring i utsatt skatt	-5 921	-9 513
Skattekostnad ordinært resultat	-5 921	12 779
Skattepliktig inntekt:		
Resultat før skatt	-244 110	42 662
Permanente forskjeller	77 498	15 420
Endring i midlertidige forskjeller	-42 238	43 247
Skattepliktig inntekt	-208 850	101 329
Betalbar skatt i balansen:		
Betalbar skatt på årets resultat	0	22 292
Sum betalbar skatt i balansen	0	22 292

Skatteeffekten av midlertidige forskjeller og underskudd til fremføring som har gitt opphav til utsatt skatt og utsatte skattefordeler, spesifisert på typer av midlertidige forskjeller

	2023	2022	Endring
Varige driftsmidler	69 056	82 210	13 153
Fordringer	95	-55 296	-55 391
Sum	69 151	26 913	-42 238
Akkumulert fremførbart underskudd	-208 850	0	208 850
Inngår ikke i beregningen av utsatt skatt	139 699	0	-139 699
Grunnlag for utsatt skattefordel / skatt	0	26 913	26 913
Utsatt skattefordel / skatt (22 %)	0	5 921	5 921

I henhold til God regnskapsskikk for små foretak balanseføres ikke utsatt skattefordel.

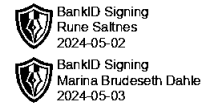
Note 5 Egenkapital

	Aksje- kapital	Egne aksjer	Annen egenkapital	Sum
Pr. 31.12.2022	150 000	-120 000	1 273 268	1 303 268
Pr. 01.01.2023	150 000	-120 000	1 273 268	1 303 268
Årets underskudd			-238 189	-238 189
Pr. 31.12.2023	150 000	-120 000	1 035 079	1 065 079



Note 6 Bankinnskudd

Innestående midler på skattetrekkskonto (bundne midler) er på kr. 145 638.



Note 7 Aksjonærer

AKSJEKAPITALEN I BRÆKKANS EKSPEDISJON AS PR. 31.12 BESTÅR AV:

	Antall	Pålydende	Bokført
Ordinære aksjer	150	1 000,0	150 000
Sum	150		150 000

EIERSTRUKTUR

De største aksjonærene i % pr. 31.12 var:

	Ordinære	Eierandel	Stemmeandel
Brækkans Ekspedisjon AS	120	80,0	
Rune Saltnes	30	20,0	100,0
Totalt antall aksjer	150	100,0	100,0

AKSJER EIET AV MEDLEMMER I STYRET OG DAGLIG LEDER:

Navn	Verv	Ordinære
Rune Saltnes	styreleder/daglig leder	30
Totalt antall aksjer		30