



ÅRSREGNSKAPET FOR REGNSKAPSÅRET 2022 - GENERELL INFORMASJON

Enheten

Organisasjonsnummer:	827 801 852
Organisasjonsform:	Aksjeselskap
Foretaksnavn:	HAJM HOLDING AS
Forretningsadresse:	c/o Øystein Fremstad Sørflåtveien 84 4018 STAVANGER

Regnskapsår

Årsregnskapets periode:	01.01.2022 - 31.12.2022
-------------------------	-------------------------

Konsern

Morselskap i konsern:	Ja
Konsernregnskap lagt ved:	Ja

Regnskapsregler

Regler for små foretak benyttet:	Nei
Benyttet ved utarbeidelsen av årsregnskapet til selskapet:	Regnskapslovens alminnelige regler
Benyttet ved utarbeidelsen av årsregnskapet til konsernet:	Regnskapslovens alminnelige regler

Årsregnskapet fastsatt av kompetent organ

Bekreftet av representant for selskapet:	Arve Øysten Fremstad
Dato for fastsettelse av årsregnskapet:	16.05.2023

Grunnlag for avgivelse

År 2022: Årsregnskapet er elektronisk innlevert
År 2021: Tall er hentet fra elektronisk innlevert årsregnskap fra 2022

Det er ikke krav til at årsregnskapet m.v. som sendes til Regnskapsregisteret er undertegnet. Kontrollen på at dette er utført ligger hos revisor/enhetens øverste organ. Sikkerheten ivaretas ved at innsender har rolle/rettighet for innsending av årsregnskapet via Altinn, og ved at det bekreftes at årsregnskapet er fastsatt av kompetent organ.

Brønnøysundregistrene, 28.05.2024



Resultatregnskap

Beløp i: NOK	Note	2022	2021
RESULTATREGNSKAP			
Kostnader			
Annen driftskostnad	1	30 898	5 764
Sum kostnader		30 898	5 764
Driftsresultat		-30 898	-5 764
Finansinntekter og finanskostnader			
Inntekt på investering i datter-/tilknyttet selskap	2	9 607 675	4 000 000
Sum finansinntekter		9 607 675	4 000 000
Netto finans		9 607 675	4 000 000
Ordinært resultat før skattekostnad		9 576 777	3 994 237
Skattekostnad	3	56 613	-1 268
Ordinært resultat etter skattekostnad		9 520 164	3 995 504
Årsresultat		9 520 164	3 995 505
Overføringer og disponeringer			
Tilleggsutbytte		700 000	
Ekstraordinært utbytte		7 000 000	4 000 000
Konsernbidrag			10 293 448
Annen egenkapital		1 820 164	-10 297 944
Sum overføringer og disponeringer		9 520 164	3 995 505



Balanse

Beløp i: NOK	Note	2022	2021
BALANSE - EIENDELER			
Anleggsmidler			
Immaterielle eiendeler			
Finansielle anleggsmidler			
Investering i datterselskap	2	8 240 922	10 633 448
Sum finansielle anleggsmidler		8 240 922	10 633 448
Sum anleggsmidler		8 240 922	10 633 448
Omløpsmidler			
Varer			
Fordringer			
Konsernfordringer	2	539	3 954 430
Sum fordringer		539	3 954 430
Bankinnskudd, kontanter og lignende			
Bankinnskudd, kontanter og lignende	4	78 397	39 807
Sum bankinnskudd, kontanter og lignende		78 397	39 807
Sum omløpsmidler		78 935	3 994 237
SUM EIENDELER		8 319 857	14 627 685
BALANSE - EGENKAPITAL OG GJELD			
Egenkapital			
Innskutt egenkapital			
Aksjekapital	5, 6	116 250	7 300 000
Overkurs	5	7 750	10 000
Annen innskutt egenkapital	5	5 541 250	
Sum innskutt egenkapital		5 665 250	7 310 000
Opptjent egenkapital			



Balanse

Beløp i: NOK	Note	2022	2021
Annen egenkapital	5	2 597 994	995 684
Sum opptjent egenkapital		2 597 994	995 684
Sum egenkapital	5	8 263 244	8 305 684
Gjeld			
Langsiktig gjeld			
Utsatt skatt	7	12 261	
Sum avsetninger for forpliktelser		12 261	
Annen langsiktig gjeld			
Sum langsiktig gjeld		12 261	0
Kortsiktig gjeld			
Betalbar skatt	3	44 352	
Kortsiktig konserngjeld	2		2 022 001
Annen kortsiktig gjeld			4 300 000
Sum kortsiktig gjeld		44 352	6 322 001
Sum gjeld		56 613	6 322 001
SUM EGENKAPITAL OG GJELD		8 319 857	14 627 685



Konsernets resultatregnskap

Beløp i: NOK	Note	2022	2021
RESULTATREGNSKAP			
Inntekter			
Salgsinntekt		77 197 739	
Annen driftsinntekt		61 730	
Sum inntekter	1	77 259 468	
Kostnader			
Varekostnad		5 815 145	
Lønnskostnad	2,3,4,5	45 067 921	
Avskrivning på driftsmidler og immaterielle eiendeler	6	5 477 476	
Annen driftskostnad	7	13 092 163	
Sum kostnader		69 452 704	
Driftsresultat		7 806 765	
Finansinntekter og finanskostnader			
Annen renteinntekt		1 017	
Annen finansinntekt		145 205	
Sum finansinntekter		146 222	
Annen rentekostnad		349 385	
Sum finanskostnader		349 385	
Netto finans		-203 162	
Ordinært resultat før skattekostnad		7 603 602	0
Skattekostnad	8	1 740 591	
Ordinært resultat etter skattekostnad		5 863 010	0
Årsresultat		5 863 011	0
Årsresultat etter minoritetsinteresser		5 863 011	
Overføringer til/fra annen egenkapital			



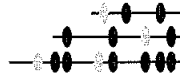
Konsernets balanse

Beløp i: NOK	Note	2022	2021
BALANSE - EIENDELER			
Anleggsmidler			
Immaterielle eiendeler			
Konsesjoner, patenter, lisenser, varemerker ol.		3 033 763	
Goodwill		117 767	
Sum immaterielle eiendeler	6	3 151 530	
Varige driftsmidler			
Tomter, bygninger og annen fast eiendom		4 995 722	
Maskiner og anlegg		1 321 805	
Driftsløsøre, inventar, verktøy, kontormaskiner, ol.		8 571 706	
Sum varige driftsmidler	6	14 889 234	
Finansielle anleggsmidler			
Investering i datterselskap		0	
Sum finansielle anleggsmidler		0	
Sum anleggsmidler		18 040 764	0
Omløpsmidler			
Varer			
Fordringer			
Kundefordringer	9	8 956 630	
Andre fordringer	10,11	2 473 460	
Sum fordringer		11 430 090	
Bankinnskudd, kontanter og lignende			
Bankinnskudd, kontanter og lignende	12	1 702 696	
Sum bankinnskudd, kontanter og lignende		1 702 696	
Sum omløpsmidler		13 132 786	0
SUM EIENDELER		31 173 550	0



Konsernets balanse

Beløp i: NOK	Note	2022	2021
BALANSE - EGENKAPITAL OG GJELD			
Egenkapital			
Innskutt egenkapital			
Aksjekapital (23 250 aksjer à kr 5,00)	13,14	116 250	
Overkurs	14	7 750	
Annen innskutt egenkapital	14	1 084 338	
Sum innskutt egenkapital		1 208 338	
Opptjent egenkapital			
Annen egenkapital	14	2 431 684	
Minoritetsinteresser	14	1 050 300	
Sum opptjent egenkapital		3 481 984	
Sum egenkapital	14	4 690 322	0
Gjeld			
Langsiktig gjeld			
Utsatt skatt	15	109 344	
Sum avsetninger for forpliktelser		109 344	
Annen langsiktig gjeld			
Gjeld til kredittinstitusjoner	16	7 677 383	
Sum annen langsiktig gjeld		7 677 383	
Sum langsiktig gjeld		7 786 727	0
Kortsiktig gjeld			
Leverandørgjeld		3 177 825	
Betalbar skatt	8	1 935 013	
Skyldige offentlige avgifter		6 519 674	
Utbytte		539 325	
Annen kortsiktig gjeld	11	6 524 664	
Sum kortsiktig gjeld		18 696 501	
Sum gjeld		26 483 228	0
SUM EGENKAPITAL OG GJELD		31 173 550	0



Abacus Revisjon AS

Registrert revisorselskap
Autorisert regnskapsførerselskap

Medlemmer i
Den norske Revisorforening
Regnskap Norge

UAVHENGIG REVISORS BERETNING Til generalforsamlingen i Hajm Holding AS

Konklusjon

Vi har revidert årsregnskapet for Hajm Holding AS som består av:

- selskapsregnskapet, som består av balanse per 31. desember 2022, resultatregnskap, og kontantstrømpoppstilling, for regnskapsåret avsluttet per denne datoen og noter til årsregnskapet, herunder et sammendrag av viktige regnskapsprinsipper, og
- konsernregnskapet som består av balanse per 31. desember 2022, resultatregnskap, og kontantstrømpoppstilling, for regnskapsåret avsluttet per denne datoen og noter til årsregnskapet, herunder et sammendrag av viktige regnskapsprinsipper.

Etter vår mening

- oppfyller årsregnskapet gjeldende lovkrav, og
- gir selskapsregnskapet et rettviseende bilde av selskapets finansielle stilling per 31. desember 2022 og av dets resultater og kontantstrømmer for regnskapsåret som ble avsluttet per denne datoen i samsvar med regnskapslovens regler og god regnskapskikk i Norge, og
- gir konsernregnskapet et rettviseende bilde av konsernets finansielle stillingen til per 31. desember 2022 og av dets resultater og kontantstrømmer for regnskapsåret avsluttet per denne dato i samsvar med regnskapslovens regler og god regnskapskikk i Norge.

Grunnlag for konklusjonen

Vi har gjennomført revisjonen i samsvar med International Standards on Auditing (ISA-ene). Våre oppgaver og plikter i henhold til disse standardene er beskrevet nedenfor under Revisors oppgaver og plikter ved revisjonen av årsregnskapet. Vi er uavhengige av selskapet i samsvar med kravene i relevante lover og forskrifter i Norge og International Code of Ethics for Professional Accountants (inkludert internasjonale uavhengighetsstandarder) utstedt av International Ethics Standards Board for Accountants (IESBA-reglene), og vi har overholdt våre øvrige etiske forpliktelser i samsvar med disse kravene. Innhentet revisjonsbevis er etter vår vurdering tilstrekkelig og hensiktsmessig som grunnlag for vår konklusjon.

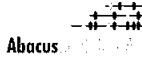
Øvrig informasjon

Styret og daglig leder (ledelsen) er ansvarlige for informasjonen i årsberetningen. Vår konklusjon om årsregnskapet ovenfor dekker ikke informasjonen i årsberetningen.

I forbindelse med revisjonen av årsregnskapet er det vår oppgave å lese årsberetningen. Formålet er å vurdere hvorvidt det foreligger vesentlig inkonsistens mellom årsberetningen, og årsregnskapet og den kunnskap vi har opparbeidet oss under revisjonen av årsregnskapet, eller hvorvidt informasjon i årsberetningen ellers fremstår som vesentlig feil. Vi har plikt til å rapportere dersom årsberetningen fremstår som vesentlig feil. Vi har ingenting å rapportere i så henseende.



- 2 -



Basert på kunnskapen vi har opparbeidet oss i revisjonen, mener vi at årsberetningen er konsistent med årsregnskapet og inneholder de opplysninger som skal gis i henhold til gjeldene lovkrav.

Ledelsens ansvar for årsregnskapet

Ledelsen er ansvarlig for å utarbeide årsregnskapet og for at det gir et rettviseende bilde i samsvar med regnskapslovens regler og god regnskapsskikk i Norge. Ledelsen er også ansvarlig for slik intern kontroll som den finner nødvendig for å kunne utarbeide et årsregnskap som ikke inneholder vesentlig feilinformasjon, verken som følge av misligheter eller utilsiktede feil.

Ved utarbeidelsen av årsregnskapet må ledelsen ta standpunkt til selskapets evne til fortsatt drift og opplyse om forhold av betydning for fortsatt drift. Forutsetningen om fortsatt drift skal legges til grunn for årsregnskapet så lenge det ikke er sannsynlig at virksomheten vil bli avvirket.

Revisors oppgaver og plikter ved revisjonen av årsregnskapet

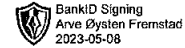
Vårt mål er å oppnå betryggende sikkerhet for at årsregnskapet som helhet ikke inneholder vesentlig feilinformasjon, verken som følge av misligheter eller utilsiktede feil, og å avgi en revisjonsberetning som inneholder vår konklusjon. Betryggende sikkerhet er en høy grad av sikkerhet, men ingen garanti for at en revisjon utført i samsvar med ISA-ene, alltid vil avdekke vesentlig feilinformasjon. Feilinformasjon kan oppstå som følge av misligheter eller utilsiktede feil. Feilinformasjon er å anse som vesentlig dersom den enkeltvis eller samlet med rimelighet kan forventes å påvirke de økonomiske beslutningene som brukerne foretar på grunnlag av årsregnskapet.

For revisors oppgaver og plikter se: <https://revisorforeningen.no/om-revisjon/revisjonsberetning-revisors-oppgaver-og-plikter/>

Stavanger, 4. april 2023

Abacus Revisjon AS

Jorunn Karin Sværen
Statsautorisert revisor



Hajm Holding AS

ÅRSBERETNING 2022

Virksomhetens art og hvor den drives

Hajm Holding AS er et holdingselskap beliggende i Stavanger.

Virksomhetens forretningsidé og strategi er å eie og investere i aksjer, selskapsandeler og fast eiendom, samt det som naturlig står i forbindelse med dette.

Rettvisende oversikt over utvikling og resultat

Årsresultatet ble et overskudd på kr 9 520 164. Totalkapitalen var pr 31.12.2022 på kr 8 319 857, sammenlignet med kr 14 627 685 året før. Selskapet har en egenkapitalandel på 99,3 %, og likviditeten er god. Utviklingen er som forventet.

Styret mener at årsregnskapet gir et rettvisende bilde av selskapets eiendeler og gjeld, finansielle stilling og resultat.

Konsernregnskapet viser et overskudd på kr 5 863 011. Totalkapitalen var pr 31.12.2022 på kr 31 173 550. Egenkapitalandelen er på 15,04 %. Dette er første året med utarbeidelse av konsernregnskap.

Sentrale risikoer og usikkerhetsfaktorer

Selskapet står ikke ovenfor noen spesielle risikoer eller usikkerhetsfaktorer.

For datterselskapet blir det skjerpede krav når det kommer til innkjøp av el-biler kontra fossile biler hvor de erstatter bilparken gradvis til de til alle tider beste løsning. De er også i ferd med å registrere oss i SBTI (Science Based Targets Initiative). Her vil de forplikte seg til å gjøre endringer som er i tråd med Parisavtalen om maks 1,5 % temperaturstigning. Flere og flere store kunder krever at man er registrert i denne med en konkret plan.

Finansiell risiko

Det er ingen spesiell finansiell risiko for morselskap eller datterselskap. Det jobbes for å alltid ha en forsvarlig egenkapital og god likviditet.

Ansvarsforsikring

Det er ikke tegnet forsikring for styrets medlemmer og daglig leder for deres mulige erstatningsansvar overfor foretaket og tredjepersoner. Det er i datterselskapet bedt om tilbud på en slik forsikring.

Forsknings- og utviklingsaktiviteter

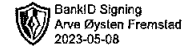
Selskapet har ingen forsknings- eller utviklingsaktiviteter. I datterselskapet vurderes stadig nye hjelpemidler slik som ekso-skjelett, briller med vinkelglass slik at man kan se rett frem men samtidig oppover ved jobbing med teleskopstenger og diverse andre roboter som kan avlaste de tyngste og mest slitasje-givende arbeidsoppgavene til de ansatte. Det legges stor innsats i å finne nye datasystemer som kan effektivisere drift ytterligere.

Fortsatt drift

Årsregnskapet for 2022 er satt opp under forutsetning av fortsatt drift. Det bekreftes herved at forutsetningen for fortsatt drift er til stede.

Arbeidsmiljø

Selskapet har ingen ansatte.



I datterselskapet var korttidsfraværet i selskapet på totalt 2,84 %, mens langtidsfraværet var på 10,12 %. Styret anser dette som tilfredsstillende, men vil fortsette arbeidet med å redusere antall sykedager.

Det har forekommet og blitt rapportert 4 arbeidsuhell eller ulykker i løpet av året, som har resultert i forbigående personskader. Det gjøres tiltak for å unngå lignende ulykker i fremtiden.

Arbeidsmiljøet i datterselskapet betraktes som godt, og det iverksettes løpende tiltak for forbedringer.

Likestilling

Selskapet har pr utgangen av året ingen ansatte. Styret består av 1 mann.

Datterselskapet har pr utgangen av året 67 ansatte, av disse er 6 kvinner (9 %) Kvinneandelen i lederstillinger utgjør 33 % mens i administrasjonen (alle kontorarbeidere) utgjør de 57 %.

Gjennomsnittslønn for kvinner og menn i heltidsstillinger utgjorde henholdsvis kr 563 670 og kr 539 750 Selskapet har totalt 4 ansatte i deltidstillinger i administrasjonen, av disse er 2 kvinner. Datterselskapet har som policy at arbeid av lik verdi skal gi lik lønn.

Datterselskapet arbeider aktivt, målrettet og planmessig for likestilling innenfor virksomheten. Ved rekruttering, både internt og eksternt prioriteres personlige kvalifikasjoner fremfor kjønn. Det underrepresenterte kjønn vil i større grad bli oppfordret til å søke. På denne måten vil selskapet forsøke å øke kvinneandelen i de stillingskategorier hvor denne er særskilt lav.

Tiltak for å hindre diskriminering mv.

Datterselskapet arbeider aktivt for å fremme likestilling, sikre like muligheter og rettigheter og hindre diskriminering på grunn av etnisitet, nasjonal opprinnelse, avstamning, hudfarge, språk, religion og livssyn. For å bidra til dette, har bedriften blant annet etablert rutiner for rekruttering, hvor søkere fra underrepresenterte grupper oppfordres til å søke. Det er også foretatt en gjennomgang av kriteriene for karriereutvikling og lederstillinger i bedriften.

Redegjørelse for aktsomhetsvurderinger etter åpenhetsloven

For fullstendig redegjørelse for aktsomhetsvurderingen henvises det til Elite Vinduspuss AS sin hjemmeside, hvor dette blir lagt ut innen 1. juli.

Ytre miljø

Virksomheten forurensrer ikke det ytre miljø.

Datterselskapet følger opp miljøaspektet i hovedsak som mål blant annet ved anskaffelse av nye elbiler og redusere utilsiktet utslipp. Det er avfallssortering på kontorer og lagre. Fokus på innkjøp av miljøvennlige kjemikalier og økt bruk av rentvannsystemet. Ved innkjøp har de fokus på bærekraft og lokale leverandører. Bærekraft har høy prioritering i 2023 herunder nye mål og rapportering. Det er fokus på gjenbruk av nal gummier og at disse brukes lengst mulig. Det er også fokus på å redusere bruk av elektrisitet ved hjelp av smart-styring.

Redegjørelse for årsregnskapet og resultatdisponering

Etter styrets oppfatning gir fremlagt resultatregnskap og balanse med noter uttrykk for virksomhetens resultat for 2022 og økonomiske stilling ved årsskiftet.

Det er ikke inntrådt forhold etter regnskapsårets slutt som er av betydning for bedømmelsen av regnskapet.

Virksomheten har for 2022 hatt et overskudd på kr 9 520 164, som foreslås anvendt ved:

Avsatt utbytte	kr 7 700 000
Overført annen egenkapital	kr 1 820 164
Sum disponert	kr 9 520 164

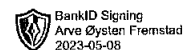


Konsernet har for 2022 hatt et overskudd på kr 5 863 011, som foreslåes anvendt ved:

Avsatt utbytte minoritetsinteresse	kr 539 325
Ekstraordinært utbytte	kr 7 700 000
Tilleggsutbytte	kr 2 950 000
Overført annen EK/innskutt EK	kr -4 626 314
Sum disponert	kr 5 863 011

Stavanger, 04.04.2023

Arve Øysten Fremstad
styrets leder

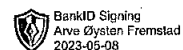


Årsregnskap for 2022

HAJM HOLDING AS
4033 STAVANGER

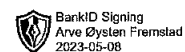
Innhold

Resultatregnskap
Balanse
Noter
Årsberetning
Revisjonsberetning
Kontantstrømpstilling



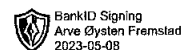
Resultatregnskap for 2022 HAJM HOLDING AS

	Note	2022	2021
Sum driftsinntekter		<u>0</u>	<u>0</u>
Annen driftskostnad	1	(30 898)	(5 764)
Sum driftskostnader		<u>(30 898)</u>	<u>(5 764)</u>
Driftsresultat		<u>(30 898)</u>	<u>(5 764)</u>
Inntekt på investering i datter-/tilknyttet selskap	2	9 607 675	4 000 000
Sum finansinntekter		<u>9 607 675</u>	<u>4 000 000</u>
Netto finans		<u>9 607 675</u>	<u>4 000 000</u>
Resultat før skattekostnad		<u>9 576 777</u>	<u>3 994 237</u>
Skattekostnad	3	(56 613)	1 268
Årsresultat		<u>9 520 164</u>	<u>3 995 505</u>
Overføringer			
Tilleggsutbytte		700 000	0
Ekstraordinært utbytte		7 000 000	4 000 000
Konsernbidrag		0	10 293 448
Annen egenkapital		1 820 164	(10 297 944)
Sum		<u>9 520 164</u>	<u>3 995 505</u>



Balanse pr. 31. desember 2022
HAJM HOLDING AS

	Note	2022	2021
EIENDELER			
Anleggsmidler			
Finansielle anleggsmidler			
Investering i datterselskap	2	8 240 922	10 633 448
Sum finansielle anleggsmidler		8 240 922	10 633 448
Sum anleggsmidler		8 240 922	10 633 448
Omløpsmidler			
Fordringer			
Konsernfordringer	2	539	3 954 430
Sum fordringer		539	3 954 430
Bankinnskudd, kontanter og lignende	4	78 397	39 807
Sum bankinnskudd, kontanter og lignende		78 397	39 807
Sum omløpsmidler		78 935	3 994 237
Sum eiendeler		8 319 857	14 627 685

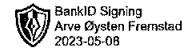


Balanse pr. 31. desember 2022 HAJM HOLDING AS

	Note	2022	2021
EGENKAPITAL OG GJELD			
Egenkapital			
Innskutt egenkapital			
Aksjekapital (23 250 aksjer à kr 5,00)	5, 6	116 250	7 300 000
Overkurs	5	7 750	10 000
Annen innskutt egenkapital	5	5 541 250	0
Sum innskutt egenkapital		5 665 250	7 310 000
Opptjent egenkapital			
Annen egenkapital	5	2 597 994	995 684
Sum opptjent egenkapital		2 597 994	995 684
Sum egenkapital	5	8 263 244	8 305 684
Gjeld			
Avsetning for forpliktelser			
Utsatt skatt	7	12 261	0
Sum avsetning for forpliktelser		12 261	0
Sum langsiktig gjeld		12 261	0
Kortsiktig gjeld			
Betalbar skatt	3	44 352	0
Kortsiktig konserngjeld	2	0	2 022 001
Annen kortsiktig gjeld		0	4 300 000
Sum kortsiktig gjeld		44 352	6 322 001
Sum gjeld		56 613	6 322 001
Sum egenkapital og gjeld		8 319 857	14 627 685

Stavanger, 04.04.2023

Arve Øysten Fremstad
Styrets leder / Daglig leder



Noter 2022 HAJM HOLDING AS

Regnskapsprinsipper

Årsregnskapet er satt opp i samsvar med regnskapsloven og god regnskapsskikk.

Klassifisering og vurdering av balanseposter

Omløpsmidler og kortsiktig gjeld omfatter poster som knytter seg til varekretsløpet. For andre poster enn kundefordringer omfattes poster som forfaller til betaling innen ett år etter transaksjonsdagen. Anleggsmidler er eiendeler bestemt til varig eie og bruk. Langsiktig gjeld er gjeld som forfaller senere enn ett år etter transaksjonsdagen.

Omløpsmidler vurderes til laveste av anskaffelseskost og virkelig verdi. Kortsiktig gjeld balanseføres til nominelt beløp på etableringstidspunktet.

Anleggsmidler vurderes til anskaffelseskost. Varige anleggsmidler avskrives etter en fornuftig avskrivningsplan. Anleggsmidlene nedskrives til virkelig verdi ved verdifall som ikke forventes å være forbigående. Langsiktig gjeld med unntak av andre avsetninger balanseføres til nominelt beløp på etableringstidspunktet.

Fordringer

Kundefordringer og andre fordringer er oppført i balansen til pålydende etter fradrag for avsetning til forventet tap. Avsetning til tap gjøres på grunnlag av individuelle vurderinger av de enkelte fordringene. I tillegg gjøres det for øvrige kundefordringer en uspesifisert avsetning for å dekke antatt tap.

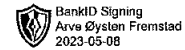
Forøvrig er følgende regnskapsprinsipper anvendt:

Kostmetoden er benyttet for investeringer i datterselskap/tilknyttet selskap.

Utbytte er inntektsført samme år som det er avsatt i datterselskap/tilknyttet selskap, dersom det er sannsynlig at beløpet vil mottas. Ved utbytte som overstiger andel av tilbakeholdt resultat etter kjøpet representerer den overskytende del tilbakebetaling av investert kapital, og er fratrukket investeringens verdi i balansen.

Skatt

Skattekostnaden i resultatregnskapet omfatter både periodens betalbare skatt og endring i utsatt skatt. Utsatt skatt er beregnet med 22% på grunnlag av de midlertidige forskjeller som eksisterer mellom regnskapsmessige og skattemessige verdier, samt skattemessig underskudd til fremføring ved utgangen av regnskapsåret. Skatteøkende og skattereduserende midlertidige forskjeller som reverserer eller kan reversere i samme periode er utlignet og skattevirkningen er beregnet på nettogrunnlaget.



Note 1 - Revisjon

	2022	2021
Revisjon	14 531	0
Andre tjenester	12 345	0
Sum godtgjørelse til revisor	26 876	0

Note 2 - Investering i Datterselskap

Foretaksnavn	Foretakssted	Eierandel/ stemmeandel	Selskapets egenkapital 31. desember 2022	Selskapets resultat for 2022
Elite Vinduspuss AS	Stavanger	77,5 %	4 668 000	5 950 522

Følgende interne transaksjoner har funnet sted med og mellom datterselskaper:

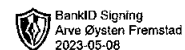
Spesifikasjon interne transaksjoner	2022	2021
Ekstraordinært utbytte fra datterselskap	7 750 000	4 000 000
Ordinært utbytte fra datterselskap avsatt	1 857 625	0
Konsernfordring	539	3 954 430
Konserngjeld	0	2 022 001

Note 3 - Skatt

	2022	2021
Ordinært resultat før skattekostnad	9 576 777	3 994 237
+/- Permanente forskjeller	(9 375 175)	(4 000 000)
+/- Årets endring i midlertidige forskjeller		2 027 765
Årets skattegrunnlag	201 602	2 022 002
Betalbar inntektsskatt for selskapet basert på 22%	44 352	444 840
Sum	44 352	444 840
+/- Endring i utsatt skatt	12 261	(446 108)
Skattekostnad i resultatregnskapet	56 613	(1 268)
Betalbar skatt i skattekostnad	44 352	444 840
-Skatt på konsernbidrag etter kostmetoden		(444 840)
Betalbar skatt i balansen	44 352	0

Note 4 - Bankinnskudd

Posten inneholder kun frie midler.



Note 5 - Egenkapital

	Aksjekapital	Overkurs	Annen innskutt EK	Annen EK	Sum
Egenkapital 01.01.2022	7 300 000	10 000		995 684	8 305 684
Reduksjon AK/overkurs/EK	(7 183 750)	(2 250)		(217 854)	(7 403 854)
Økning annen innskutt EK			5 541 250		5 541 250
Tilleggsutbytte				(700 000)	(700 000)
Ekstraordinært utbytte				(7 000 000)	(7 000 000)
Årets resultat				9 520 164	9 520 164
Egenkapital 31.12.2022	116 250	7 750	5 541 250	2 597 994	8 263 244

Note 6 - Aksjekapital og aksjonærer

Aksjeklasse	Antall aksjer	Pålydende	Bokført verdi
Ordinære aksjer	23 250	5,00	116 250,00
Sum	23 250		116 250,00

Aksjeeier	Antall aksjer	Eierandel	Aksjeklasse
Arve Øysten Fremstad	16 275	70,00%	Ordinære aksjer
Atle Fremstad	2 325	10,00%	Ordinære aksjer
Fremstad, Jonas Kåre Solheim	2 325	10,00%	Ordinære aksjer
Stokka, Hanne	2 325	10,00%	Ordinære aksjer
Totalt antall aksjer	23 250	100,00%	

Mer om aksjer og aksjeeiere

Arve Øysten Fremstad er styrets leder og daglig leder

Note 7 - Midl. forskjeller - Utsatt skatt/skattefordel

Utsatt skatt/utsatt skattefordel i balansen avsettes på grunnlag av forskjeller mellom regnskapsmessige og skattemessige verdier i henhold til norsk regnskapsstandard for skatt. Midlertidige skatteøkende og skattereduserende forskjeller som kan utlignes er nettoført.

Midlertidige forskjeller knyttet til:	01.01.2022	31.12.2022	Endring
Andre forskjeller	0	55 730	(55 730)
Sum midlertidige forskjeller	0	55 730	(55 730)
Utsatt skatt 31.12.22, basert på 22%	0	12 261	(12 261)

Note 8 - Antall årsverk

Selskapet har ikke hatt noen årsverk sysselsatt i regnskapsåret.

Note 9 - Lån og sikkerhetsstillelse til ledende personer

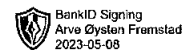
Selskapet har ikke gitt lån eller sikkerhetsstillelse til ledende personer, aksjeeiere med videre.

Note 10 - Obligatorisk tjenestepensjon

Foretaket er ikke pliktig til å ha tjenestepensjonsordning etter lov om obligatorisk tjenestepensjon.

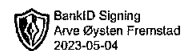
Note 11 - Ytelser til ledende personer

Det er ikke gitt ytelser til ledende personer.



Kontantstrømoppstilling HAJM HOLDING AS

	Note	2022	2021
Likvider tilført/brukt på virksomheten:			
Årsresultat		9 520 164	3 995 505
+/- Endring i utsatt skatt		12 261	0
Tilført fra årets virksomhet		<u>9 532 425</u>	<u>3 995 505</u>
+/- Endr. i andre tidsavgrensingsposter		3 998 243	(3 954 430)
A = Netto likviditetsendr. fra virksomhet		<u>13 530 669</u>	<u>41 075</u>
Likvider tilført/brukt på investeringer:			
+/- Endring andre investeringer		<u>2 392 526</u>	<u>(10 633 448)</u>
B = Netto likviditetsendr. fra investering		<u>2 392 526</u>	<u>(10 633 448)</u>
Likvider tilført/brukt på finansiering:			
+ Opptak av ny gjeld (korts. og langs.)		0	6 322 001
- Nedbetaling av gammel gjeld		(6 322 001)	0
+ Innbetaling av egenkapital		0	8 310 179
- Tilbakebetaling av egenkapital		(1 862 604)	0
- Utbytte		<u>(7 700 000)</u>	<u>(4 000 000)</u>
C = Netto likviditetsendr. fra finansiering		<u>(15 884 605)</u>	<u>10 632 180</u>
+ Likviditetsbeholdning 1.1.		39 807	0
A+B+C Netto endr. i likvider gjennom året		<u>38 589</u>	<u>39 807</u>
= Likviditetsbeholdning 31.12.		<u>78 396</u>	<u>39 807</u>



Konsernregnskap 2022

**HJMJ HOLDING AS
4033 STAVANGER**

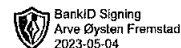
Innhold:

Resultatregnskap

Balanse

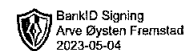
Noter

Kontantstrømoppstilling



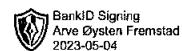
Konsern Resultatregnskap for 2022 HAJM HOLDING AS

	Note	2022
Salgsinntekt		77 197 739
Annen driftsinntekt		61 730
Sum driftsinntekter	1	77 259 468
Varekostnad		(5 815 145)
Lønnskostnad	2,3,4,5	(45 067 921)
Avskrivning på driftsmidler og immaterielle eiendeler	6	(5 477 476)
Annen driftskostnad	7	(13 092 163)
Sum driftskostnader		(69 452 704)
Driftsresultat		7 806 765
Annen renteinntekt		1 017
Annen finansinntekt		145 205
Sum finansinntekter		146 222
Annen rentekostnad		(349 385)
Sum finanskostnader		(349 385)
Netto finans		(203 162)
Resultat før skattekostnad		7 603 602
Skattekostnad	8	(1 740 591)
Årsresultat		5 863 011
Årsresultat etter minoritetsinteresser		5 863 011
Overføringer		
Utbytte		539 325
Tilleggsutbytte		2 950 000
Ekstraordinært utbytte		7 000 000
Overføringer til/fra annen egenkapital		(4 626 314)
Sum overføringer og disponeringer		5 863 011



Konsern
Balanse pr. 31. desember 2022
HAJM HOLDING AS

	Note	2022
EIENDELER		
Anleggsmidler		
Immaterielle eiendeler		
Konsesjoner, patenter, lisenser, varemerker ol.		3 033 763
Goodwill		117 767
Sum immaterielle eiendeler	6	3 151 530
Varige driftsmidler		
Tomter, bygninger og annen fast eiendom		4 995 722
Maskiner og anlegg		1 321 805
Driftsløsøre, inventar, verktøy, kontormaskiner, ol.		8 571 706
Sum varige driftsmidler	6	14 889 234
Finansielle anleggsmidler		
Sum anleggsmidler		18 040 764
Omløpsmidler		
Fordringer		
Kundefordringer	9	8 956 630
Andre fordringer	10,11	2 473 460
Sum fordringer		11 430 090
Bankinnskudd, kontanter og lignende	12	1 702 696
Sum bankinnskudd, kontanter og lignende		1 702 696
Sum omløpsmidler		13 132 786
Sum eiendeler		31 173 550

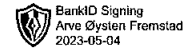


Konsern
Balanse pr. 31. desember 2022
HAJM HOLDING AS

	Note	2022
EGENKAPITAL OG GJELD		
Egenkapital		
Innskutt egenkapital		
Aksjekapital (23 250 aksjer à kr 5,00)	13,14	116 250
Overkurs	14	7 750
Annen innskutt egenkapital	14	1 084 338
Sum innskutt egenkapital		1 208 338
Opptjent egenkapital		
Annen egenkapital	14	2 431 684
Minoritetsinteresser	14	1 050 300
Sum opptjent egenkapital		3 481 984
Sum egenkapital	14	4 690 322
Gjeld		
Avsetning for forpliktelser		
Utsatt skatt	15	109 344
Sum avsetning for forpliktelser		109 344
Annen langsiktig gjeld		
Gjeld til kredittinstitusjoner	16	7 677 383
Sum annen langsiktig gjeld		7 677 383
Sum langsiktig gjeld		7 786 727
Kortsiktig gjeld		
Leverandørgjeld		3 177 825
Betalbar skatt	8	1 935 013
Skyldige offentlige avgifter		6 519 674
Utbytte		539 325
Annen kortsiktig gjeld	11	6 524 664
Sum kortsiktig gjeld		18 696 501
Sum gjeld		26 483 228
Sum egenkapital og gjeld		31 173 550

Stavanger, 04.04.2023

Arve Øysten Fremstad
Styrets leder / Daglig leder



Hajm Holding AS

Noter til konsernregnskapet 2022

Regnskapsprinsipper

Årsregnskapet er satt opp i samsvar med regnskapsloven og god regnskapsskikk.

Salgsinntekter

Inntektsføring ved salg av varer skjer på leveringstidspunktet. Tjenester inntektsføres etter hvert som de leveres.

Klassifisering og vurdering av balanseposter

Omløpsmidler og kortsiktig gjeld omfatter poster som knytter seg til varekretsløpet. For andre poster enn kundefordringer omfattes poster som forfaller til betaling innen ett år etter transaksjonsdagen. Anleggsmidler er eiendeler bestemt til varig eie og bruk. Langsiktig gjeld er gjeld som forfaller senere enn ett år etter transaksjonsdagen.

Omløpsmidler vurderes til laveste av anskaffelseskost og virkelig verdi. Kortsiktig gjeld balanseføres til nominelt beløp på etableringstidspunktet.

Anleggsmidler vurderes til anskaffelseskost. Varige anleggsmidler avskrives etter en fornuftig avskrivningsplan. Anleggsmidlene nedskrives til virkelig verdi ved verdifall som ikke forventes å være forbigående. Langsiktig gjeld med unntak av andre avsetninger balanseføres til nominelt beløp på etableringstidspunktet.

Fordringer

Kundefordringer og andre fordringer er oppført i balansen til pålydende etter fradrag for avsetning til forventet tap. Avsetning til tap gjøres på grunnlag av individuelle vurderinger av de enkelte fordringene. I tillegg gjøres det for øvrige kundefordringer en uspesifisert avsetning for å dekke antatt tap.

Varige driftsmidler

Varige driftsmidler balanseføres og avskrives over driftsmidlenes levetid dersom de har antatt levetid over 3 år og har en kostpris som overstiger kr 15.000. Direkte vedlikehold av driftsmidler kostnadsføres løpende under driftskostnader, mens påkostninger eller forbedringer tillegges driftsmidlets kostpris og avskrives i takt med driftsmidlet.

Skatt

Skattekostnaden i resultatregnskapet omfatter både periodens betalbare skatt og endring i utsatt skatt. Utsatt skatt er beregnet med 22% på grunnlag av de midlertidige forskjeller som eksisterer mellom regnskapsmessige og skattemessige verdier, samt skattemessig underskudd til fremføring ved utgangen av regnskapsåret. Skatteøkende og skattereduserende midlertidige forskjeller som reverserer eller kan reversere i samme periode er utlignet og skattevirkningen er beregnet på nettogrunnlaget.

Note 1 - Salgsinntekter


Selskapets omsetning skjer i Norge.

Note 2 - Antall årsverk

Selskapet har hatt 59 årsverk sysselsatt i regnskapsåret.

Note 3 - Lønnskostnader etc

	2022
Lønn	38 767 261
Arbeidsgiveravgift	5 579 976
Pensjonskostnader	882 699
Andre ytelser / Refusjoner	(162 016)
Sum	45 067 920



Note 4 - Obligatorisk tjenestepensjon

Foretaket er pliktig til å ha tjenestepensjonsordning etter lov om obligatorisk tjenestepensjon, og har etablert pensjonsordning som tilfredstiller kravene i loven.

Note 5 - Ytelser til ledende personer

	Lønn	Pensjonsforpliktelse	Annen godtgjørelse
Ytelser til daglig leder	1 571 676	36 148	22 005

Mer om ytelser til ledende personer

Utbetalt styrehonorar utgjør kr 138 019.

Note 6 - Anleggsmidler

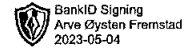
	Varige driftsmidler	Immaterielle eiendeler
Anskaffelseskost 01.01.2022	28 385 428	14 630 580
Tilgang i året	2 572 654	0
Avgang i året	0	0
Anskaffelseskost 31.12.2022	30 958 082	14 630 580
Samlede avskrivninger, nedskrivninger og reverseringer av nedskrivninger 31.12.2022	(16 068 847)	(11 479 049)
Balansført verdi 31.12.2022	14 889 235	3 151 531
Avskrivninger, nedskrivninger og reverseringer av nedskrivninger i regnskapsåret	(2 892 265)	(2 585 210)
Avskrivninglengde	3 - 10 år	5 år

Note 7 - Revisjon

	2022
Revisjon	93 531
Andre tjenester	41 070
Sum godtgjørelse til revisor	134 601

Note 8 - Skatt

	2022
Ordinært resultat før skattekostnad	7 603 602
Konsernbidrag	
+/- Permanente forskjeller	252 440
+/- Årets endring i midlertidige forskjeller	939 472
Årets skattegrunnlag	8 795 514
Betalbar inntektskatt for selskapet basert på 22%	1 935 013
Sum	1 935 013
+/- Endring i utsatt skatt	(194 422)
+/- Skatt på konsernbidrag	
Skattekostnad i resultatregnskapet	1 740 591
Betalbar skatt i skattekostnad	1 935 013
Betalbar skatt i balansen	1 935 013



Note 9 - Kundefordringer

Kundefordringer er vurdert til pålydende, nedskrevet med forventet tap på fordringer. Det er ikke tapsført kundefordringer i løpet av 2022.

	2022
Kundefordringer til pålydende	9 006 630
Avsatt til dekning av usikre fordringer	(50 000)
Netto oppførte kundefordringer	8 956 630

Note 10 - Lån og sikkerhetsstillelse til ledende personer

Selskapet har ikke gitt lån eller sikkerhetsstillelse til ledende personer, aksjeeiere med videre.

Note 11 - Fordringer og gjeld

Andre fordringer	2022
Lån til ansatte	42 000
Lån til tilknyttet selskap, gjøres opp med utbytte	538 751
Forskuddsbetalte kostnader	1 892 709

Annen kortsiktig gjeld	2022
Gjeld til ansatte	30 226
Påløpt kostnad	69 000
Påløpt rente	11 474
Skyldig lønn/feriepenger	6 413 964

Note 12 - Bankinnskudd

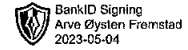
I posten for bankinnskudd inngår egen konto for bundne skattetreksmidler med kr 1 535 819. Skyldig skattetrekk er kr 2 266 303.

Skyldig skattetrekk lønn desember 2022, utbetalt i januar 2023, utgjør kr 785 290.

Note 13 - Aksjekapital og aksjonærer

Aksjeklasse	Antall aksjer	Pålydende	Bokført verdi
Ordinære aksjer	23 250	5,00	116 250
Sum	23 250		116 250

Aksjeeier	Antall aksjer	Eierandel	Aksjeklasse
Arve Øysten Fremstad	16 275	70,00%	Ordinære aksjer
Atle Fremstad	2 325	10,00%	Ordinære aksjer
Jonas Kåre Solheim Fremstad	2 325	10,00%	Ordinære aksjer
Hanne Stokka	2 325	10,00%	Ordinære aksjer
Totalt antall aksjer	23 250	100,00%	



Note 14 - Egenkapital

	Aksjekapital	Overkurs	Annen innsk. EK	Annen EK	Minoritets- interesse	Sum
Egenkapital 01.01.2022	116 250	7 750	10 293 448	719 353		11 136 801
Økning AK/overkurs				(1 050 300)	1 050 300	0
Reduksjon annen innskutt EK			(9 209 110)	7 388 945		(1820 165)
Tilleggsutbytte				(2 950 000)		(2 950 000)
Ekstraordinært utbytte				(7 000 000)		(7 000 000)
Årets resultat				5 863 011		5 863 011
Avsatt utbytte				(539 325)		(539 325)
Egenkapital 31.12.2022	116 250	7 750	1 084 338	2 431 684	1 050 300	4 690 322

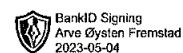
Note 15 - Midl. forskjeller - Utsatt skatt/skattefordel

Utsatt skatt/utsatt skattefordel i balansen avsettes på grunnlag av forskjeller mellom regnskapsmessige og skattemessige verdier i henhold til norsk regnskapsstandard for skatt. Midlertidige skatteøkende og skattereduserende forskjeller som kan utlignes er nettoført.

Midlertidige forskjeller knyttet til:	01.01.2022	31.12.2022
Anleggsmidler		432 236
Omløpsmidler		(50 683)
Andre forskjeller		55 730
Gevinst- og tapskonto		59 732
Sum midlertidige forskjeller		497 015
Utsatt skatt 31.12.22. basert på 22%		109 343

Note 16 - Gjeld

	Beløp
Del av gjeld som forfaller til betaling mer enn fem år etter regnskapsårets slutt	2 057 675
Gjeld som er sikret ved pant eller lignende sikkerhet i eiendeler	7 677 383
Balanseført verdi av de pantsatte eiendeler	14 889 234



Konsern Kontantstrømoppstilling HAJM HOLDING AS

	Note	2022	2021
LIKVIDER TILFØRT/BRUKT PÅ VIRKSOMHETEN			
Årsresultat		5 863 011	
+/- Tap/gevinst ved salg av anleggsmidler		(10 769)	
+ Ordinære avskrivninger		5 477 476	
+/- Endring i utsatt skatt		(194 422)	
Tilført fra årets virksomhet		11 135 296	
+/- Endr. i lager, debitorer og kreditorer		(1 430 612)	
+/- Endr. i andre tidsavgrensningsposter		3 913 263	
A = Netto likviditetsendr. fra virksomhet		13 617 947	
LIKVIDER TILFØRT/BRUKT PÅ INVESTERINGER:			
- Investeringer i varige driftsmidler		(2 572 654)	
+ Salg av varige driftsmidler (salgssum)		10 769	
+/- Endring i andre investeringer		2 392 526	
B = Netto likviditetsendr. fra investering		(169 359)	
LIKVIDER TILFØRT/BRUKT PÅ FINANSIERING:			
- Nedbetaling av gammel gjeld		(8 907 879)	
- Tilbakebetaling av egenkapital		(1 862 604)	
- Utbytte		(10 489 325)	
C = Netto likviditetsendr. fra finansiering		(21 259 808)	
+ Likviditetsbeholdning 1.1.		9 513 916	
A+B+C Netto endr. i likvider gjennom året		(7 811 220)	
= Likviditetsbeholdning 31.12.		1 702 696	