



ÅRSREGNSKAPET FOR REGNSKAPSÅRET 2023 - GENERELL INFORMASJON

Enheten

Organisasjonsnummer: 980 921 409
Organisasjonsform: Aksjeselskap
Foretaksnavn: Å ENERGI VARME AS
Forretningsadresse: Kjøita 25
4630 KRISTIANSAND S

Regnskapsår

Årsregnskapets periode: 01.01.2023 - 31.12.2023

Konsern

Morselskap i konsern: Nei

Regnskapsregler

Regler for små foretak benyttet: Nei
Benyttet ved utarbeidelsen av årsregnskapet til selskapet: Regnskapslovens alminnelige regler

Årsregnskapet fastsatt av kompetent organ

Bekreftet av representant for selskapet: Frank S. Romsvig
Dato for fastsettelse av årsregnskapet: 27.02.2024

Grunnlag for avgivelse

År 2023: Årsregnskapet er elektronisk innlevert
År 2022: Tall er hentet fra elektronisk innlevert årsregnskap fra 2023

Det er ikke krav til at årsregnskapet m.v. som sendes til Regnskapsregisteret er undertegnet. Kontrollen på at dette er utført ligger hos revisor/enhetens øverste organ. Sikkerheten ivaretas ved at innsender har rolle/rettighet for innsending av årsregnskapet via Altinn, og ved at det bekreftes at årsregnskapet er fastsatt av kompetent organ.

Brønnøysundregistrene, 05.06.2025



Resultatregnskap

Beløp i: NOK	Note	2023	2022
RESULTATREGNSKAP			
Inntekter			
Energisalg	1, 2	174 475 328	160 324 390
Andre driftsinntekter	1, 2	3 070 163	658 116
Sum inntekter		177 545 491	160 982 506
Kostnader			
Energikjøp	2	70 179 455	64 613 596
Lønnskostnad	3, 4	15 516 620	13 990 684
Egne investeringsarbeider		-1 490 100	-1 309 449
Avskrivning	5	22 157 130	23 207 103
Nedskrivning av varige driftsmidler og immaterielle eiendeler	5		
Eiendomsskatt og konsesjonsavgifter	6	202 480	213 813
Andre driftskostnader	2, 6, 7	17 726 361	15 413 350
Sum kostnader		124 291 945	116 129 097
Driftsresultat		53 253 547	44 853 408
Finansinntekter og finanskostnader			
Annen renteinntekt	2, 8	340 466	254 158
Agio	8	2 952	47 043
Sum finansinntekter		343 418	301 201
Annen rentekostnad	2, 8, 5, 8	15 521 121	18 183 195
Disagio	8	8 531	24 993
Andre finanskostnader	2, 8	662 849	619 048
Sum finanskostnader		16 192 501	18 827 236
Netto finans		-15 849 083	-18 526 035
Ordinært resultat før skattekostnad		37 404 464	26 327 373
Overskuddsskatt	9	8 207 861	5 765 154
Ordinært resultat etter skattekostnad		29 196 603	20 562 219
Årsresultat		29 196 603	20 562 219



Resultatregnskap

Beløp i: NOK	Note	2023	2022
Årsresultat etter minoritetsinteresser		29 196 603	20 562 219
Totalresultat		29 196 603	20 562 219
Overføringer og disponeringer			
Overført fra annen innskutt egenkapital	10		
Ordinært utbytte	10		
Konsernbidrag	10, 10		
Overført til annen egenkapital	10	29 196 603	20 562 219
Overført fra annen egenkapital	10		
Sum overføringer og disponeringer		29 196 603	20 562 219



Balanse

Beløp i: NOK	Note	2023	2022
BALANSE - EIENDELER			
Anleggsmidler			
Immaterielle eiendeler			
Immaterielle eiendeler	5	1 057 453	1 238 729
Sum immaterielle eiendeler		1 057 453	1 238 729
Varige driftsmidler			
Egne reguleringsanlegg og kraftverk	5	92 213 895	91 909 743
Overførings- og fordelingsnett	5	403 621 510	419 591 775
Andre varige driftsmidler	5	70 235 794	56 079 016
Sum varige driftsmidler		566 071 199	567 580 535
Sum anleggsmidler		567 128 652	568 819 263
Omløpsmidler			
Varer			
Sum varer	11	5 506 209	5 565 495
Fordringer			
Kundefordringer		50 803 312	21 481 649
Andre kortsiktige fordringer		5 257 700	35 784 139
Konsernfordringer	2, 2	24 264 028	5 362 123
Sum fordringer		80 325 040	62 627 911
Sum omløpsmidler		85 831 249	68 193 407
SUM EIENDELER		652 959 902	637 012 670
BALANSE - EGENKAPITAL OG GJELD			
Egenkapital			
Innskutt egenkapital			
Aksjekapital	10, 12	69 600 000	69 600 000
Overkurs	10	9 800 000	9 800 000
Annen innskutt egenkapital	10	43 771 587	43 771 587



Balanse


Beløp i: NOK	Note	2023	2022
Sum innskutt egenkapital		123 171 587	123 171 587
Opptjent egenkapital			
Annen egenkapital	10	44 088 342	11 874 316
Sum opptjent egenkapital		44 088 342	11 874 316
Sum egenkapital		167 259 930	135 045 904
Gjeld			
Langsiktig gjeld			
Pensjonsforpliktelser	4	2 816 931	8 968 000
Utsatt skatt	9	41 125 831	44 142 007
Sum avsetninger for forpliktelser		43 942 761	53 110 006
Annen langsiktig gjeld			
Langsiktig konserngjeld	2	390 000 000	420 000 000
Sum annen langsiktig gjeld		390 000 000	420 000 000
Sum langsiktig gjeld		433 942 761	473 110 006
Kortsiktig gjeld			
Trekk konsernkontosystem			943 309
Leverandørgjeld		14 085 364	14 312 290
Betalbar skatt	9	11 786 781	
Skyldige offentlige avgifter		6 994 299	4 787 848
Kortsiktig konserngjeld	2, 2	1 288 971	6 874 517
Andel kortsiktig gjeld FKV		7 197 399	
Annen kortsiktig gjeld		10 404 396	1 938 796
Sum kortsiktig gjeld		51 757 210	28 856 760
Sum gjeld		485 699 972	501 966 766
SUM EGENKAPITAL OG GJELD		652 959 902	637 012 670




Årsregnskap 2023 Å Energi Varme AS

Resultatregnskap
Balanse
Noter til regnskapet

Org.nr. 980 921 409

 BankID Signing
Eivind Tønnessen
2024-03-01

 BankID Signing
Margrethe Smith
2024-02-27

 BankID Signing
Andreas Storbukås
2024-02-27

 BankID Signing
Torstein Melhus
2024-02-27



Årsrapport 2023
Å Energi Varme AS
Org. nr.: 980921409

Årsberetning 2023

Virksomhetens art

Å Energi Varme AS er et selskap som skal utvikle, bygge og levere fjernvarme og fjernkjøling i Agder fylket. Selskapet ble stiftet 24.juni 1999, og har forretningsadresse i Kristiansand.

Fortsatt drift

Årsregnskapet er avlagt under forutsetning om fortsatt drift. Styret anser at selskapet har et solid fundament, og er forsvarlig kapitalisert for videre drift og utvikling. Styret bekrefter at forutsetningen om fortsatt drift er til stede.

Arbeidsmiljø og personale

Selskapet hadde ved regnskapsavleggelse 13 ansatte tilsvarende 13 årsverk. Av dette er 12 menn og 1 kvinne. Ved rekruttering fører selskapet en lik behandling som forhindrer forskjellsbehandling grunnet kjønn, etnisitet, nasjonal opprinnelse, religion og livssyn.

Styret har bestått av tre medlemmer, styreleder og to styremedlem, hvorav en er kvinne.

Selskapets egne ansatte dekker områdene ledelse, daglig drift, salg, avregning og fakturering, samt prosjektledelse. 6 ansatte deler på døgnkontinuerlig drifts vakt. Totalt sykefravær utgjør 8,9 % og består av 7,5 % langtidsfravær og 1,4 % korttidssykefravær.

Det er ikke registrert personskader med fravær.

Å Energi har utarbeidet en egen «Supplier code of conduct», og jobber systematisk med aktsomhetsvurderinger i verdikjeden. Åpenhetsloven skal fremme virksomheters respekt for grunnleggende menneskerettigheter og anstendige forhold i forbindelse med produksjon av varer og levering av tjeneste. Å Energi har publisert en redegjørelse på aenergi.no i tråd med kravene i Åpenhetsloven.

Forsikring for styrets medlemmer og daglig leder

Selskapet har styreforsikring som dekker ansvarsbetingende handlinger eller unnlatelser forårsaket av ledelsen og styret som medfører økonomisk tap for skadelidte. Forsikringen dekker ikke skade på personer eller eiendel.

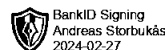
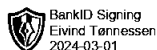
Miljørapportering

Selskapets aktiviteter bidrar vesentlig til å øke bruken av miljøvennlige fornybare energikilder. Gjenbruk av spillvarme fra avfallsforbrenning og nikkelverk gir stor reduksjon i utslipp av CO₂ til oppvarming av bygg og tappevann i Kristiansand sentrum.

I Sørlandsparken og til området Campus i Grimstad leveres varme basert på biobriketter fra sagbruk i Agder.

I Arendal benyttes hovedsakelig biopulver fra treforedlingsindustri i Sør-Norge i varmeproduksjonen, samt noe biobriketter fra sagbruk i Agder. Dette gir en god fornybar profil på grunnlast med reduserte CO₂ utslipp til oppvarming i Arendal.

Sensitivity: Internal





Årsrapport 2023
Å Energi Varme AS
Org. nr.: 980921409

Statens forurensningstilsyn gir utslippstillatelser til energisentraler for utslipp ved forbrenning. Av selskapets samlede varmeproduksjon/tilgang er 98 % fornybart som bl.a. gir redusert utslipp av CO₂ og NO_x.

Å Energi AS er omfattet av rapporteringsreglene i EU-taksonomien, som innebærer at konsernet må ta stilling til om dets økonomiske aktiviteter innen et utvalg sektorer kan rapporteres som bærekraftige etter taksonomien. Å Energi Varme AS sine økonomiske aktiviteter utgjør en sentral del av konsernets rapportering i 2023. Se konsernets redegjørelse om samfunnsansvar for nærmere detaljer.

Resultat, omsetning, investering, finansiering og likviditet

Energileveransene av fjernvarme ble for 2023 på 160 GWh (147GWh) med en omsetning på 162 mNOK (148 mNOK).

Omsetning av kjøleleveransen ble 12 mNOK (12 mNOK).

Fornybarandelen for selskapet totalt er på 98 %.

Resultat før skatt ble 37 mNOK mot 26 mNOK i 2022

Samtlige måneder gjennom året har vært mildere enn normalen med unntak av desember som ble kaldere. Dette har gitt et lavere salgsvolum en forventet kombinert med energiøkonomiserende tiltak i bygg grunnet høye energipriser.

Økt inntekt av fjernvarme i forhold til fjoråret er i hovedsak knyttet til høye energipriser.

Næringsbygg har behov for kjøling i tillegg til varme. Selskapet har i 2023 ferdigstilt trinn II av fjernkjøleutbyggingen i Kristiansand sentrum. Prosjektet har vært innvilget støtte fra Enova. Utbygging av fjernkjøling i tillegg til fjernvarme bidrar til reduserte klimautslipp, og gir samtidig effektavlastning på strøm.

Selskapets finansielle stilling er god, og har i 2023 betalt ned på lån med 30 mNOK. Selskapet finansierer prosjektene gjennom låneavtale med morselskapet eller emisjon og har en låneramme på 450 mNOK.

Fremtidig utvikling

Selskapet har hovedfokus på fortetting i områder med etablert infrastruktur. Kristiansand opplever en økt urbanisering og bosetting i sentrum, noe som understøtter videre vekst på tross av energigjerrige bygg. Videre utvikling av kjøletilbud i Kvadraturen er viktig for å fremstå som leverandør av klimakomfort og å sikre fremtidig vekst i varmesalget mot næringsbygg.

Selskapet arbeider kontinuerlig med bedret lønnsomhet i de mindre anleggene.

Finansiell og markedsmessig risiko

Selskapet var i 2023 lite eksponert mot endringer i rentenivået, da selskapets rentebærende gjeld har en rentesikring i langsiktige kontrakter. Denne sikringen avsluttes i 2024. Prisen på selskapets leveranser er i hovedsak bundet opp mot utviklingen i strømprisen. Myndighetene innførte en strømtøtte for privatkunder hvor selskapet må tilby tilsvarende for sine privatkunder.

Sensitivity: Internal

BankID Signing
Eivind Tønnessen
2024-03-01

BankID Signing
Margrethe Smith
2024-02-27

BankID Signing
Andreas Storbukås
2024-02-27

BankID Signing
Torstein Melhus
2024-02-27



Årsrapport 2023
Å Energi Varme AS
Org. nr.: 980921409

Selskapet har hatt en etablert sikringsstrategi for de nærmeste årene knyttet til denne eksponeringen. Det ble i 2022 besluttet å tre ut av de inngåtte sikringskontrakter for siste del av 2022 og 2023. Selskapet er ikke sikret tilsvarende i 2024

Av selskapets leveranser i 2023 er store deler av andelen levert til offentlige bygg, næringsbygg og etablerte borettslag. Motpartsrisikoen vurderes derfor som begrenset.

Årsresultat og disponeringer

Styret godkjenner årets regnskap for 2023 og foreslår for generalforsamling at årsresultatet i Å Energi Varme AS på 29 196 603,- NOK disponeres som følger:

Overført til annen egenkapital	NOK	29 196 603,-
Sum Disponert	NOK	29 196 603,-

Egenkapitalandelen er 25 % (21 %).

Styret i Å Energi Varme AS

Kristiansand, den 27.02.2024

Margrethe Smith

Majken Margrethe Smith
Styrets leder

Torstein Melhus

Torstein Melhus
Styremedlem

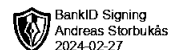
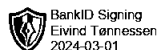
Eivind Tønnessen

Eivind Tønnessen
Styremedlem

Andreas Storbukås

Andreas Storbukås
Daglig leder

Sensitivity: Internal

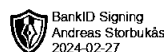
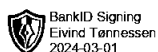


**RESULTATREGNSKAP****Å ENERGI VARME AS**

	Note	2023	2022
Driftsinntekter			
Energisalg	1, 2	174 475 328	160 324 390
Andre driftsinntekter	1, 2	3 070 163	658 116
Sum driftsinntekter		177 545 491	160 982 506
Driftskostnader			
Energikjøp	2	70 179 455	64 613 596
Lønnskostnad	3, 4	15 516 620	13 990 684
Egne investeringsarbeider		-1 490 100	-1 309 449
Avskrivning	5	22 157 130	23 207 103
Eiendomsskatt og konsesjonsavgifter	6	202 480	213 813
Andre driftskostnader	2, 6, 7	17 726 361	15 413 350
Sum driftskostnader		124 291 945	116 129 097
Driftsresultat		53 253 547	44 853 408
FINANSINTEKTER OG FINANSKOSTNADER			
Agio	8	2 952	47 043
Andre renteinntekter	2, 8	340 466	254 158
Disagio	8	8 531	24 993
Andre rentekostnader	2, 8	16 264 121	18 181 195
Aktiverte rentekostnader	5, 8	-743 000	2 000
Andre finanskostnader	2, 8	662 849	619 048
Sum netto finansinntekter/kostnader		-15 849 083	-18 526 035
Ordinært resultat før skattekostnad		37 404 464	26 327 373
Overskuddsskatt	9	8 207 861	5 765 154
Sum skattekostnad på ordinært resultat		8 207 861	5 765 154
Årsresultat		29 196 603	20 562 219
DISPONERING AV RESULTAT:			
Overført til annen egenkapital	10	29 196 603	20 562 219
Sum disponeringer		29 196 603	20 562 219
ANDRE OPPLYSNINGER:			
Avgitt konsernbidrag (etter skatt)	10	0	-5 362 123
Mottatt konsernbidrag uten skatteffekt	10	0	5 362 123

Å ENERGI VARME AS

SIDE 1





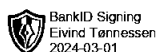
BALANSE

Å ENERGI VARME AS

EIENDELER	Note	2023	2022
ANLEGGSMIDLER			
IMMATERIELLE EIENDELER			
Immaterielle eiendeler	5	1 057 453	1 238 729
Sum immaterielle eiendeler		1 057 453	1 238 729
VARIGE DRIFTSMIDLER			
Egne reguleringsanlegg og kraftverk	5	92 213 895	91 909 743
Overførings- og fordelingsnett	5	403 621 510	419 591 775
Andre varige driftsmidler	5	70 235 794	56 079 016
Sum varige driftsmidler		566 071 199	567 580 535
Sum anleggsmidler		567 128 652	568 819 263
OMLØPSMIDLER			
Varer	11	5 506 209	5 565 495
FORDRINGER			
Kundefordringer		50 803 312	21 481 649
Andre kortsiktige fordringer		5 257 700	35 784 139
Andre fordringer konsern	2	0	5 362 123
Innskudd konsernkontoordning		24 264 028	0
Sum fordringer		80 325 040	62 627 911
Sum omløpsmidler		85 831 249	68 193 407
Sum eiendeler		652 959 902	637 012 670

Å ENERGI VARME AS

SIDE 2





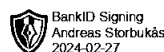
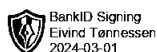
BALANSE

Å ENERGI VARME AS

EGENKAPITAL OG GJELD	Note	2023	2022
EGENKAPITAL			
INNSKUTT EGENKAPITAL			
Aksjekapital	10, 12	69 600 000	69 600 000
Overkurs	10	9 800 000	9 800 000
Annen innskutt egenkapital	10	43 771 587	43 771 587
Sum innskutt egenkapital		123 171 587	123 171 587
OPPTJENT EGENKAPITAL			
Annen egenkapital	10	44 088 342	11 874 316
Sum opptjent egenkapital		44 088 342	11 874 316
Sum egenkapital		167 259 930	135 045 904
GJELD			
AVSETNING FOR FORPLIKTELSE			
Pensjonsforpliktelser	4	2 816 931	8 968 000
Utsatt skatt	9	38 314 597	41 042 449
Andre avsetninger for forpliktelser		2 811 233	3 099 557
Sum avsetning for forpliktelser		43 942 761	53 110 006
ANNEN LANGSIKTIG GJELD			
Langsiktig gjeld konsern	2	390 000 000	420 000 000
Sum annen langsiktig gjeld		390 000 000	420 000 000
KORTSIKTIG GJELD			
Trekk konsernkontosystem		0	943 309
Leverandørgjeld		14 085 364	14 312 290
Leverandørgjeld konsern	2	1 288 971	0
Betalbar skatt	9	11 786 781	0
Skyldige offentlige avgifter		6 994 299	4 787 848
Kortsiktig gjeld konsern	2	0	6 874 517
Andel kortsiktig gjeld FKV		7 197 399	0
Annen kortsiktig gjeld		10 404 396	1 938 796
Sum kortsiktig gjeld		51 757 210	28 856 760
Sum gjeld		485 699 972	501 966 766
Sum gjeld og egenkapital		652 959 902	637 012 670

Å ENERGI VARME AS

SIDE 3





BALANSE

Å ENERGI VARME AS
Kristiansand, 27.02.2024
Styret i Å ENERGI VARME AS

Margrethe Smith

Margrethe Smith
styreleder

Torstein Melhus

Torstein Melhus
styremedlem

Eivind Tønnessen


Eivind Tønnessen
styremedlem

Andreas Storbukås


Andreas M. Storbukås
daglig leder

Å ENERGI VARME AS

SIDE 4

 BankID Signing
Eivind Tønnessen
2024-03-01

 BankID Signing
Margrethe Smith
2024-02-27

 BankID Signing
Andreas Storbukås
2024-02-27

 BankID Signing
Torstein Melhus
2024-02-27



Kontantstrømoppstilling AE Varme AS	2023	2022
(Beløp i 1.000 kr)		
Operasjonelle aktiviteter		
Resultat før skatt	37 404	26 327
Avskrivninger og nedskrivninger	22 466	23 207
Betalte skatter	0	0
Endring netto driftskapital mv.	-7 887	-35 196
Kontantstrøm fra operasjonelle aktiviteter	51 983	14 276
Investeringsaktiviteter		
Investeringer i varige driftsmidler og immaterielle eiendeler	-19 527	-9 159
Salg av varige driftsmidler og immaterielle eiendeler	0	0
Kontantstrøm benyttet til investeringsaktiviteter	-19 527	-9 159
Finansieringsaktiviteter		
Opptak av ny langsiktig gjeld	0	0
Nedbetaling av langsiktig gjeld	-30 000	0
Netto endring kortsiktig gjeld	-943	-5 117
Innbetaling av konsernbidrag	0	0
Utbetaling av konsernbidrag	-1 512	0
Utbetaling av utbytte	0	0
Kontantstrøm benyttet til finansieringsaktiviteter	-32 456	-5 117
Netto endring i betalingsmidler	0	0
Betalingsmidler ved årets begynnelse	0	0
Betalingsmidler ved årets utgang	0	0
Netto endring i betalingsmidler	0	0



Å Energi Varme

Noter til regnskapet 2023

Noter til regnskapet 2023 Å Energi Varme AS

1



Sensitivity: Internal



Å Energi Varme

Noter til regnskapet 2023

Innhold

Regnskapsprinsipper	3
Note 1 Salgsinntekter	5
Note 2 Transaksjoner og mellomværende med selskap i samme konsern	5
Note 3 Lønnskostnader, ytelser til ledelsen m.m.....	7
Note 4 Pensjon	8
Note 5 Varige driftsmidler.....	10
Note 6 Andre driftskostnader	11
Note 7 Honorar til ekstern revisor	11
Note 8 Finansinntekter og finanskostnader.....	11
Note 9 Skatter	11
Note 10 Egenkapital	13
Note 11 Varer	13
Note 12 Aksjekapital og aksjonærinformasjon	14
Note 13 Betingede utfall	14
Note 14 Markedsmessig og finansiell risiko	14
Note 15 Beholdning av finansielle derivater	15



Å Energi Varme

Noter til regnskapet 2023

Regnskapsprinsipper

Årsregnskapet er satt opp i samsvar med regnskapsloven og god regnskapsskikk

Salgsinntekter

Inntektsføring ved energisalg skjer på leveringstidspunktet. Tjenester inntektsføres i takt med utførelsen.

Energiinntekt – prissikring

Selskapets kunde-kontrakter bygger på prisen på strøm og selskapet er eksponert for svingningene som er i kraftmarkedet. Med bakgrunn i dette har selskapet inngått en forvaltningsavtale med søsterselskapet Entelios AS for å øke forutsigbarheten på selskapets inntekter. Forvaltningsavtalen åpner for bruk av derivater for elektrisk kraft. Avtalene som inngås behandles som sikringstransaksjoner, slik at resultateffekten tas etter hvert som de underliggende produktene går til levering.

Klassifisering og vurdering av balanseposter

Omløpsmidler og kortsiktig gjeld omfatter poster som forfaller til betaling innen ett år etter balansedagen, samt poster som knytter seg til varekretsløpet. Øvrige poster er klassifisert som anleggsmiddel/langsiktig gjeld.

Omløpsmidler vurderes til laveste av anskaffelseskost og virkelig verdi. Kortsiktig gjeld balanseføres til nominelt beløp på etableringstidspunktet. Anleggsmidler vurderes til anskaffelseskost, men nedskrives til virkelig verdi dersom verdifallet ikke forventes å være forbigående. Langsiktig gjeld balanseføres til nominelt beløp på etableringstidspunktet.

Varige driftsmidler

Varige driftsmidler balanseføres og avskrives lineært over driftsmidlenes forventede levetid dersom de har antatt levetid over 3 år og har en kostpris som overstiger kr 15.000. Direkte vedlikehold av driftsmidler kostnadsføres løpende under driftskostnader. Påkostninger eller forbedringer tillegges driftsmidlets kostpris og avskrives i takt med driftsmidlet. Skillet mellom vedlikehold og påkostning/forbedring regnes i forhold til driftsmidlets stand ved vårt kjøp av driftsmidlet.

Immaterielle eiendeler

Immaterielle eiendeler balanseføres og avskrives lineært over eiendelens forventede levetid dersom de har antatt levetid over 3 år og har en kostpris som overstiger kr 15.000.

Offentlige tilskudd føres som reduksjon mot anskaffelseskostnad (nettoføring)

Varebeholdning

Lager av innkjøpte varer er verdsatt til laveste av anskaffelseskost og virkelig verdi. Det foretas nedskrivning for påregnelig ukurans.

Fordringer

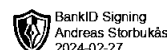
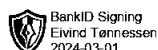
Kundefordringer og andre fordringer er oppført i balansen til pålydende etter fradrag for avsetning til forventet tap. Avsetning til tap gjøres på grunnlag av individuelle vurderinger av de enkelte fordringene.

Valuta

Pengeposter i utenlandsk valuta er vurdert etter kursen ved regnskapsårets slutt.

3

Sensitivity: Internal





Foretakets pensjonsordninger

Ytelsespensjon

Pensjonskostnader og pensjonsforpliktelser beregnes etter lineær opptjening basert på forutsetninger om diskonteringsrente, fremtidig regulering av lønn, pensjoner og ytelser fra folketrygden, fremtidig avkastning på pensjonsmidler samt aktuariemessige forutsetninger om dødelighet, frivillig avgang, osv. Pensjonsmidler er vurdert til virkelig verdi og fratrukket i netto pensjonsforpliktelser i balansen. Aktuarielle tap og gevinster (estimatavvik) gjennom året, føres mot balansen ved slutten av året, slik at balansen til enhver tid reflekterer de fulle forpliktelser. Endringer i pensjonsforpliktelser som skyldes endringer i pensjonsplaner, resultatføres umiddelbart for den delen av planendringen som er opptjent på endringstidspunktet. Pensjonskostnader og netto pensjonsforpliktelser inkluderer påslag for 14,1% arbeidsgiveravgift.

Innskuddspensjon

For innskuddsbaserte ordninger tilsvarer pensjonskostnaden årets belastede premie/innskudd.

Skatt

Skattekostnaden i resultatregnskapet omfatter både periodens betalbare skatt og endring i utsatt skattefordel. Utsatt skatt ved utgangen av året er beregnet med 22 % på grunnlag av de midlertidige forskjeller som eksisterer mellom regnskapsmessige og skattemessige verdier, samt eventuelt ligningsmessig underskudd til fremføring ved utgangen av regnskapsåret. Skatteøkende og skattereduserende midlertidige forskjeller som reverseres eller kan reverseres i samme periode er utlignet. Utsatt skatt og skattefordel som kan balanseføres, er oppført netto i balansen.

Kontantstrømoppstilling

Kontantstrømoppstillingen er utarbeidet etter den indirekte metoden. Kontanter og kontantekvivalenter omfatter kontanter, bankinnskudd og andre kortsiktige, likvide plasseringer som umiddelbart og med uvesentlig kursrisiko kan konverteres til kjente kontantbeløp og med forfallsdato kortere enn tre måneder fra anskaffelsesdato. Endring i saldo på konsernkontoordningen klassifiseres under finansieringsaktiviteter.

Konsernkontoordning

Selskapet inngår i konsernkontoordning med morselskapet. Dette innebærer at konsernet har en felles bankkonto for plassering av kortsiktig likviditet. Renteinntekter-/kostnader knyttet til konsernkontoordningen klassifiseres som eksterne renteinntekter og rentekostnader i resultatregnskapet. Selskapets andel er medtatt som fordring/gjeld på konsern.



Å Energi Varme

Noter til regnskapet 2023

Note 1 Salgsinntekter

(Beløp i hele tusen)

Pr virksomhetsområde	2023	2022
Varme	181 166	224 934
Kjøling	11 824	12 139
Annet salg	3 070	658
Realisert gevinst prissikring	-18 515	-76 750
Sum	177 545	160 982

Geografisk fordeling eks prissikring og annet salg	2023	2022
Kristiansand	167 259	204 001
Arendal	18 895	23 529
Grimstad	6 837	9 543
Sum	192 991	237 073

Varmesalg må sees sammen med realisert gevinst i prissikring. Selskapet gikk ut av forhåndssikrede kontrakt i 2022 for det som var sikret ut 2022 og 2023, hvor det ble låst et tap. 2023 ble noe kaldere enn fjoråret og med noe økt salg. Mindre inntekt fra salg av varme mot fjoråret er knyttet til pris.

Note 2 Transaksjoner og mellomværende med selskap i samme konsern

(Beløp i hele tusen)

Fordring og gjeld til selskap i konsern	2023	2022
Kundefordringer selskap i samme konsern		
Innskudd konsernkontoordning	24 264	
Andre kortsiktige fordringer selskap i samme konsern	0	5 362
Sum fordringer	24 264	
Lån fra foretak i samme konsern	390 000	420 000
Leverandørgjeld selskap i samme konsern	1 289	3 475
Trekk konsernkontoordning		943
Annen kortsiktig gjeld til selskap i samme konsern		6 875
Sum gjeld	391 289	431 294

Lån fra foretak i samme konsern er ansvarlig lån fra morselskapet. Gjennomsnittrente for 2023 er 4,32 %.

Selskapet har i 2023 betalt ned på lån med 30 mill.kr.



Å Energi Varme

Noter til regnskapet 2023

Inntekter og kostnader fra selskap i konsern	2023	2022
Andre driftsinntekter konsern		17
Sum driftsinntekter	0	17
Energikjøp	38 321	29 523
Andre driftskostnader konsern	3 716	3 163
Andre driftskostnader konsern (aktiverte)		
Sum driftskostnader	42 037	32 686
Andre rente- og finansinntekter		
Andre rente- og finanskostnader	17 492	18 769
Netto finansposter	-17 492	-18 769

Selskapet har en kassakredittramme på 15 MNOK.

Selskapet er deltaker i morselskapets konsernkontosystem og er solidarisk ansvarlig for morselskapets kassekreditt i bank på 500 mill. kr.

I energisalg inngår salg varme og kjøling til søsterselskap i Å Energi konsernet med 2,5 MNOK i 2023. Tilsvarende tall for 2022 var 3,3 MNOK.



Å Energi Varme

Noter til regnskapet 2023

Note 3 Lønnskostnader, ytelser til ledelsen m.m.

(Beløp i hele tusen)

Lønnskostnader	2023	2022
Lønninger	12 227	10 631
Arbeidsgiveravgift	1 782	1 624
Pensjonskostnader inkl arbeidsgiveravg.	1 499	1 529
Andre ytelser og refusjoner	7	207
Sum	15 516	13 991

Antall fast ansatte årsverk pr 31.12	13	11
---	-----------	-----------

Ytelser til daglig leder	2023	2022
Lønn	1 281	1 356
Pensjonsutgifter	141	142
Annen godtgjørelse	13	24
Sum	1 435	1 522

Opsjonsordninger/bonus

Det foreligger ingen opsjoner om kjøp av aksjer eller lignende til daglig leder, styret eller øvrige ansatte, og heller ingen særskilt bonusavtale til daglig leder.

Lån/sikkerhetsstillelse:

Det er ikke gitt lån/sikkerhetsstillelse til daglig leder, styreformann eller andre nærstående parter.



Å Energi Varme

Noter til regnskapet 2023

Note 4 Pensjon

Foretakets pensjonsordninger

Selskapet har en ytelsesbasert tjenstepensjonsordning i for ansatte født før 1963. Denne offentlige, kollektive pensjonsordning gir en bestemt fremtidig pensjonsytelse. Ytelsene er basert på antall opptjeningsår og lønnsnivået ved pensjonsalder. Pensjonsordningen fyller lovbestemte krav til offentlige tjenstepensjonsordninger. Ordningen gjaldt tidligere alle ansatte, men ble først lukket for nye og senere ble alle ansatte født i 1963 eller senere overført til innskuddsordningen. Opptjente rettigheter frem til overføringen til innskuddsordningen inngår i pensjonsforpliktelsen som en oppsatt rettighet.

Innskuddsbasert alderspensjon og privat AFP-ordning:

Alle ansatte født etter 1963 er omfattet av innskuddsbasert alderspensjon og har også krav på privat AFP. Privat AFP er et livsvarig tillegg til alderspensjon fra Folketrygden. AFP-ordningen finansieres med tilskudd fra arbeidsgiver. AFP-ordningen anses å være en ytelsesbasert ordning, men blir regnskapsført som en innskuddsordning.

Årets pensjonskostnader er beregnet som følger:

(Beløp i hele tusen)	2023	2022
Nåverdi av årets pensjonsopptjening	196	325
Renter på netto pensjonsmidler/-forpliktelse	288	124
Øvrige kostnadselementer, ytelsespensjon	69	105
Årets pensjonskostnad	554	554
Innskuddsbaserte pensjonsplaner (inkl aga)	945	975
Totale pensjonskostn. innregnet i årets resultat	1 499	1 529

Pensjonsforpliktelser og pensjonsmidler:

(Beløp i hele tusen)	2023	2022
Brutto fondert pensjonsforpliktelse	-34 267	-31 354
Ufondert pensjonsforpliktelse	-1 684	-3 180
Brutto pensjonsforpliktelse 31.12. inkl aga.	-35 951	-34 534
Virkelig verdi pensjonsmidler 31.12.	33 134	25 567
Netto balanseført pensjonsforpliktelse 31.12.	-2 817	-8 968

Endring i ytelsesbasert pensjonsforpliktelse:

(Beløp i hele tusen)	2023	2022
Netto ytelsesbaserte pensjonsforpliktelser pr 1.1.	-8 968	-6 489
Resultatført pensjonskostnad, eks. medl.-innskudd	-554	-554
Foretakets tilskudd inkl aga.	2 837	981
Estimatavvik gjennom året		-2 906
Netto balanseført pensj.forpl./midler 31.12.	-2 817	-8 968

Årets estimatavvik består av:

Gevinst/tap (-) ved endring i bestand	-284	-2 243
Gevinst/tap (-) ved endrede forutsetninger	-800	3 345
Mer/mindre avkastning midler	4 952	-4 008
Estimatavvik gjennom året innregnet i balansen:	3 868	-2 906



Å Energi Varme

Noter til regnskapet 2023

Forutsetninger brukt til å fastsette pensjonsforpliktelser pr 31.12.

(Beløp i hele tusen)	2023	2022
Diskonteringsrente i %	3,30 %	3,40 %
Årlig lønnsvekst i %	3,65 %	3,75 %
Økning i grunnbeløp (G) i %	3,40 %	3,50 %
Årlig regulering av pensjoner i %	2,80 %	2,75 %
Tabell for dødelighet, uførhet mv.	K2013	K2013



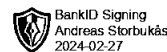
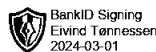
Å Energi Varme

Noter til regnskapet 2023

Note 5 Varige driftsmidler

(Beløp i hele tusen)	Tomt	Bygg	Rørtraseer	Varme-sentraler/	Transp.midl	Anlegg under	Sum varige drifts-
Anskaffelseskost pr 01.01.2023	4 697	45 249	510 187	268 685	605	18 317	847 741
Tilgang driftsmidler			9 155	9 877	27	1 408	20 467
<i>Herav aktiverte rentekostn. 2023</i>			299	275			574
Avgang solgte/utrang. driftsmidler							0
Anskaffelseskost pr 31.12.2023	4 697	45 249	519 343	278 561	632	19 725	868 207
Akk. avskrivninger pr 31.12.2023		13 292	115 721	171 527	539		301 079
Akk. nedskrivninger pr 31.12.2023							
Bokført verdi pr 31.12.2023	4 697	31 958	403 622	107 034	93	19 725	567 129
Årets avskrivninger (lineære)		975	8 613	12 504	66		22 157
Årets nedskrivninger							
Økonomisk levetid/avskrivningstid	Uendelig	50 år	60 år	8 -25 år	3-8 år		

Under posten varmesentraler inngår immateriell eiendel. Dette er anskaffelse av målerinnsamlingsystem. Dette avskrives over 10 år og hadde en anskaffelseskost på 1,8 MNOK og utgjør 1,06 MNOK av den bokførte verdi pr 31.12





Å Energi Varme

Noter til regnskapet 2023

Note 6 Andre driftskostnader

(Beløp i hele tusen)

Andre driftskostnader	2023	2022
Fordelte kostnader	417	362
Kostnader eiendom, leie maskiner og inventar	1 443	1 618
Kjøp av materiell og utstyr	2 548	1 980
Arbeid ved fremmede	10 562	8 602
Kontorkostnader, telefon, porto mv.	606	477
Kostnader transportmidler	901	719
Kostnader og godtgjørelser reise, diett, bil etc.	99	24
Salgs- reklame-, representasjonskostn, kontingenter og gaver	399	254
Forsikringspremier	606	654
Øvrige driftskostnader	144	723
Eiendomsskatt	202	214
Sum	17 928	15 627

Note 7 Honorar til ekstern revisor

Totale honorarer til revisor for revisjon og øvrige tjenester utgjør som følger:

(Beløp i hele tusen)

Honorar til revisjon (eks.mva)	2023	2022
Lovpålagt revisjon	131	113
Skatterådgivning		
Sum	131	113

Note 8 Finansinntekter og finanskostnader

(Beløp i hele tusen)

	2023	2022
Renteinntekt fra foretak i samme konsern	272	165
Andre renteinntekter	69	89
Valutagevinst (agio)	3	47
Sum finansinntekter	343	301
Rentekostnad til foretak i samme konsern	16 927	18 800
Aktiverte byggelånsrenter	-743	2
Valutatap (disagio)	9	25
Sum finanskostnader	16 193	18 827
Netto finansposter	15 849	18 526



Å Energi Varme

Noter til regnskapet 2023

Note 9 Skatter

Note 9 Skatter		
1. Spesifikasjon av årets skattekostnad / betalbar skatt	2023	2022
(Beløp i hele tusen)		
Årets skattekostnad fremkommer slik:		
Betalbar skatt på årets resultat	11 787	1 512
Endring skatt tidligere år		0
Netto endring utsatt skatt/skattefordel	-3 579	4 253
Årets totale skattekostnad	8 208	5 765
Betalbar skatt i årets skattekostnad fremkommer slik:		
Resultat før skattekostnad	37 404	26 327
Permanente forskjeller	-96	-123
Endring midlertidige forskjeller	16 268	-19 330
Grunnlag betalbar skatt	53 576	6 875
Betalbar skatt på årets resultat (22%)	11 787	1 512
Mottatt/avgitt konsernbidrag	0	-1 512
Betalbar skatt i balansen	11 787	0
Avstemning av nom. skattesats mot eff. skattesats		
Forventet skatt på resultat før skatt (22%)	8 229	5 792
Skatteeffekt permanente forskjeller	-21	-27
Beregnet skattekostnad	8 208	5 765
2. Spesifikasjon av grunnlag utsatt skatt/utsatt skattefordel		
Forskjeller som kan utlignes:	2023	2022
Pensjonforpliktelser	-2 817	-8 968
Kortsiktig gjeld/gevinst og tapskonto	-375	-469
Driftsmidler	177 024	176 241
Omløpsmidler	21	-60
Derivater	305	19 813
Sum	174 157	186 557
Underskudd til fremføring/ubenyttet godtgjørelse	38 315	41 042
Netto utsatt skatt (22%)	38 315	41 042
Netto utsatt skatt (31.12.)	38 315	41 042
Netto utsatt skatt (01.01.)	41 042	37 429
Årets endring	-2 728	3 613
Årets endring utsatt skattefordel/skatt ved fusjon med Norsk Varme		
Årets endring direkteført mot balansen(pensjoner)	-851	639
Endring fusjon	-	0
Årets kostnadsførte endring utsatt skatt/utsatt skattefordel	(3 579)	4 253



Å Energi Varme

Noter til regnskapet 2023

Note 10 Egenkapital

(Beløp i hele tusen)

Årets endring egenkapital	Aksjekapital	Overkurs	Annen innskutt	Annen EK	SUM
Egenkapital pr 01.01.2023	69 600	9 800	43 772	11 874	135 046
Balanseføring estimatavvik pensjoner				3 017	3 017
Årets resultat				29 197	29 197
Egenkapital pr 31.12.2023	69 600	9 800	43 772	44 088	167 260

Note 11 Varer

(Beløp i hele tusen)

	2023	2022
Lager olje	2 290	3 155
Lager bioolje	1 703	1 004
Lager reservedel	1 512	1 406
Sum	5 506	5 565

Råvarer er vurdert til anskaffelseskost

Selskapet har lager av bioolje og olje til enhver tid som backup på anleggene. Selskapet har også et varelager i reservedeler/beredskapsdeler knyttet til driften av produksjonsenhetene. Verdien er satt til laveste av anskaffelseskost og gjenanskaffelseskost.



Å Energi Varme

Noter til regnskapet 2023

Note 12 Aksjekapital og aksjonærinformasjon

(Beløp i hele tusen)

Aksjekapitalen består av:	Antall	Pålydende pr aksje	Aksjekapital pr 31.12.2023
Aksjekapital	23 200	3	69 600
Sum	23 200		69 600

Å Energi AS eier samtlige aksjer i selskapet og det er kun en aksjeklasse.

Å Energi AS har kontoradresse Kjølita 18, 4630 Kristiansand.

Note 13 Betingede utfall

Selskapet har ingen pågående tvist eller andre forhold pr 31.12.2023 med betinget utfall av vesentlig betydning for virksomheten.

Note 14 Markedsmessig og finansiell risiko

Energiomsetning

Å Energi Varme AS selger i hovedsak varme på 5- og 10-års kontrakter. Salgspris følger i hovedsak pris og tariffstruktur for kraft i gjeldende prisområde. For kunder med tilknytningsplikt skal prisen ikke overstige elektrisk alternativ i henhold til energilovens § 5.5. Selskapets resultat vil kunne svinge med endringer i markedspris på elektrisk energi. Selskapets energiomsetning skjer i norske kroner, men i og med at el. prisene i utgangspunktet er notert i euro, er selskapet også eksponert for svingninger i euro kursen. Selskapet har i 2022 revidert sin prisstrategi og gikk ut av de forhåndssikrede kontrakter som var inngått ut 2023. Selskapet har en økende andel fastprisavtaler på produkter som kjøling og snøsmelteanlegg som dermed er frikoblet fra kraftpriseksponering.

Selskapet inngikk i 2015 en 20 års avtale med sykehusene i Arendal og Kristiansand med et totalvolum på ca. 450 GWh. Disse avtaler har en prisstruktur som er frikoblet fra kraftpriseksponering.

Innsatsfaktorer i produksjon er: Avfallsvarme, spillvarme, biobrensel, fyringsolje og el. Avtalen på kjøp av avfallsvarme løper i 20 år fra 2011. Avtale på kjøp av spillvarme fra prosessindustrien løper i 10 år fra 2015. Biobrensel består av ulike produkt, og kjøpes normalt på års og toårsavtaler med opsjoner. Fyringsolje og el. kjøpes i spotmarkedet. Kjøp av el er hensyntatt i prissikringsstrategien. Selskapets inntekter er følsom for variasjon i utetemperatur ved at levert energi reduseres ved høyere temperaturer og øker ved lavere temperaturer. Det er i tillegg en svak korrelasjon mellom temperatur og pris som innebærer at lavere temperaturer gir høyere pris.

En stor del av energien som selskapet leverer til er kunder som fylker, kommuner, sykehus, universitet, næringsbygg og etablerte borettslag.

Gjeldsportefølje

Selskapet har ingen gjeld i valuta. Selskapets gjeld til morselskapet følger markedrentene med hovedsakelig 10 års durasjon. Gjeldene låneavtale med morselskapet gir selskapet mulighet til å kunne låne inntil kr 450 MNOK.



Å Energi Varme

Noter til regnskapet 2023

Note 15 Beholdning av finansielle derivater

Selskapet har i løpet av 2022 gått ut av alle sikringskontrakter. Det ble gjort et tilbakekjøp for alle kontrakter f.o.m juli 2022 og ut 2023.



Building a better
working world

Revisors oppgaver og plikter ved revisjonen av årsregnskapet

Vårt mål er å oppnå betryggende sikkerhet for at årsregnskapet som helhet ikke inneholder vesentlig feilinformasjon, verken som følge av misligheter eller feil, og å avgi en revisjonsberetning som inneholder vår konklusjon. Betryggende sikkerhet er en høy grad av sikkerhet, men ingen garanti for at en revisjon utført i samsvar med ISA-ene, alltid vil avdekke vesentlig feilinformasjon. Feilinformasjon kan skyldes misligheter eller feil og er å anse som vesentlig dersom den enkeltvis eller samlet med rimelighet kan forventes å påvirke de økonomiske beslutningene som brukerne foretar på grunnlag av årsregnskapet.

Som del av en revisjon i samsvar med ISA-ene, utøver vi profesjonelt skjønn og utviser profesjonell skepsis gjennom hele revisjonen. I tillegg:

- identifiserer og vurderer vi risikoen for vesentlig feilinformasjon i årsregnskapet, enten det skyldes misligheter eller feil. Vi utformer og gjennomfører revisjonshandlinger for å håndtere slike risikoer, og innhenter revisjonsbevis som er tilstrekkelig og hensiktsmessig som grunnlag for vår konklusjon. Risikoen for at vesentlig feilinformasjon som følge av misligheter ikke blir avdekket, er høyere enn for feilinformasjon som skyldes feil, siden misligheter kan innebære samarbeid, forfalskning, bevisste utelatelser, uriktige fremstillinger eller overstyring av intern kontroll.
- opparbeider vi oss en forståelse av den interne kontrollen som er relevant for revisjonen, for å utforme revisjonshandlinger som er hensiktsmessige etter omstendighetene, men ikke for å gi uttrykk for en mening om effektiviteten av selskapets interne kontroll.
- evaluerer vi om de anvendte regnskapsprinsippene er hensiktsmessige og om regnskapsestimatene og tilhørende noteopplysninger utarbeidet av ledelsen er rimelige.
- konkluderer vi på om ledelsens bruk av fortsatt drift-forutsetningen er hensiktsmessig, og, basert på innhentede revisjonsbevis, hvorvidt det foreligger vesentlig usikkerhet knyttet til hendelser eller forhold som kan skape betydelig tvil om selskapets evne til fortsatt drift. Dersom vi konkluderer med at det eksisterer vesentlig usikkerhet, kreves det at vi i revisjonsberetningen henleder oppmerksomheten på tilleggsopplysningene i årsregnskapet, eller, dersom slike tilleggsopplysninger ikke er tilstrekkelige, at vi modifiserer vår konklusjon. Våre konklusjoner er basert på revisjonsbevis innhentet frem til datoen for revisjonsberetningen. Etterfølgende hendelser eller forhold kan imidlertid medføre at selskapet ikke kan fortsette driften.
- evaluerer vi den samlede presentasjonen, strukturen og innholdet i årsregnskapet, inkludert tilleggsopplysningene, og hvorvidt årsregnskapet gir uttrykk for de underliggende transaksjonene og hendelsene på en måte som gir et rettviseende bilde.

Vi kommuniserer med styret blant annet om det planlagte omfanget av og tidspunktet for revisjonsarbeidet og eventuelle vesentlige funn i revisjonen, herunder vesentlige svakheter i den interne kontrollen som vi avdekker gjennom revisjonen.

Kristiansand, 23. april 2024
ERNST & YOUNG AS

Revisjonsberetningen er signert elektronisk

Espen Fyllingen
statsautorisert revisor

Uavhengig revisors beretning - Å Energi Varne AS 2023

A member firm of Ernst & Young Global Limited

