



ÅRSREGNSKAPET FOR REGNSKAPSÅRET 2023 - GENERELL INFORMASJON

Enheten

Organisasjonsnummer: 915 662 323
Organisasjonsform: Aksjeselskap
Foretaksnavn: DEVO AS
Forretningsadresse: Vassbotnen 19
4033 STAVANGER

Regnskapsår

Årsregnskapets periode: 01.01.2023 - 31.12.2023

Konsern

Morselskap i konsern: Nei

Regnskapsregler

Regler for små foretak benyttet: Ja
Benyttet ved utarbeidelsen av årsregnskapet til selskapet: Regnskapslovens alminnelige regler

Årsregnskapet fastsatt av kompetent organ

Bekreftet av representant for selskapet: Per Ween
Dato for fastsettelse av årsregnskapet: 19.03.2024

Grunnlag for avgivelse

År 2023: Årsregnskapet er elektronisk innlevert
År 2022: Tall er hentet fra elektronisk innlevert årsregnskap fra 2023

Det er ikke krav til at årsregnskapet m.v. som sendes til Regnskapsregisteret er undertegnet. Kontrollen på at dette er utført ligger hos revisor/enhetens øverste organ. Sikkerheten ivaretas ved at innsender har rolle/rettighet for innsending av årsregnskapet via Altinn, og ved at det bekreftes at årsregnskapet er fastsatt av kompetent organ.

Brønnøysundregistrene, 08.05.2025



Resultatregnskap

Beløp i: NOK	Note	2023	2022
RESULTATREGNSKAP			
Inntekter			
Salgsinntekt	1	99 903 584	97 229 779
Sum inntekter		99 903 584	97 229 779
Kostnader			
Varekostnad		68 946 412	63 681 294
Lønnskostnad	2	23 617 660	20 831 672
Avskrivning på varige driftsmidler og immaterielle eiendeler	3	85 442	63 139
Annen driftskostnad		5 365 098	4 521 612
Sum kostnader		98 014 612	89 097 717
Driftsresultat		1 888 972	8 132 062
Finansinntekter og finanskostnader			
Annen finansinntekt		149 021	20 242
Sum finansinntekter		149 021	20 242
Annen finanskostnad		3 512	4 100
Sum finanskostnader		3 512	4 100
Netto finans		145 509	16 142
Ordinært resultat før skattekostnad		2 034 481	8 148 204
Skattekostnad på ordinært resultat	4	452 551	1 793 610
Ordinært resultat etter skattekostnad		1 581 930	6 354 594
Årsresultat		1 581 930	6 354 594
Overføringer og disponeringer			
Ordinært utbytte		1 000 000	5 000 000
Overføringer til/fra annen egenkapital		581 930	1 354 594
Sum overføringer og disponeringer		1 581 930	6 354 594



Balanse

Beløp i: NOK	Note	2023	2022
BALANSE - EIENDELER			
Anleggsmidler			
Immaterielle eiendeler			
Varige driftsmidler			
Driftsløsøre, inventar, verktøy, kontormaskiner og lignende	3	246 488	213 995
Sum varige driftsmidler		246 488	213 995
Finansielle anleggsmidler			
Investeringer i aksjer og andeler		1 000	1 000
Sum finansielle anleggsmidler		1 000	1 000
Sum anleggsmidler		247 488	214 995
Omløpsmidler			
Varer			
Fordringer			
Kundefordringer	1	16 173 330	13 759 373
Andre fordringer		804 286	760 029
Sum fordringer		16 977 616	14 519 402
Bankinnskudd, kontanter og lignende			
Bankinnskudd, kontanter og lignende		9 915 968	15 150 705
Sum bankinnskudd, kontanter og lignende		9 915 968	15 150 705
Sum omløpsmidler		26 893 584	29 670 107
SUM EIENDELER		27 141 072	29 885 102
BALANSE - EGENKAPITAL OG GJELD			
Egenkapital			
Innskutt egenkapital			
Selskapskapital	6	1 500 000	1 500 000



Balanse

Beløp i: NOK	Note	2023	2022
Beholdning av egne aksjer	6	-210 000	-210 000
Sum innskutt egenkapital		1 290 000	1 290 000
Opptjent egenkapital			
Annen egenkapital	6	5 283 029	4 701 099
Sum opptjent egenkapital		5 283 029	4 701 099
Sum egenkapital		6 573 029	5 991 099
Gjeld			
Langsiktig gjeld			
Utsatt skatt	4	150 569	1 384 264
Sum avsetninger for forpliktelser		150 569	1 384 264
Annen langsiktig gjeld			
Sum langsiktig gjeld		150 569	1 384 264
Kortsiktig gjeld			
Leverandørgjeld		7 771 537	10 669 877
Betalbar skatt	4	1 686 246	1 728 758
Skyldige offentlige avgifter		4 051 519	3 018 909
Utbytte	6	1 000 000	5 000 000
Annen kortsiktig gjeld	5	5 908 173	2 092 195
Sum kortsiktig gjeld		20 417 475	22 509 739
Sum gjeld		20 568 044	23 894 003
SUM EGENKAPITAL OG GJELD		27 141 073	29 885 102



Brønnøysundregistrene

ÅRSREGNSKAP FOR REGNSKAPSÅRET 2023 - GENERELL INFORMASJON

Journalnummer: 2024 335472

Enheten

Organisasjonsnummer: 915 662 323
Organisasjonsform: Aksjeselskap
Foretaksnavn: DEVO AS
Forretningsadresse: Vassbotnen 19
4033 STAVANGER

Regnskapsår

Årsregnskapets periode: 01.01.2023 - 31.12.2023

Konsern

Morselskap i konsern: Nei

Regnskapsregler

Regler for små foretak benyttet: Ja
Benyttet ved utarbeidelsen av
årsregnskapet til selskapet: Regnskapslovens alminnelige regler

Årsregnskapet fastsatt av kompetent organ

Bekreftet av representant for selskapet: Per Ween
Dato for fastsettelse av årsregnskapet: 19.03.2024

Grunnlag for avgivelse

År 2023: Årsregnskap er elektronisk innlevert.
År 2022: Tall er hentet fra elektronisk innlevert årsregnskap fra 2023.

Det er ikke krav til at årsregnskapet m.v. som sendes til Regnskapsregisteret er undertegnet. Kontrollen på at dette er utført ligger hos revisor/enhetens øverste organ. Sikkerheten ivaretas ved at innsender har rolle/rettighet for innsending av årsregnskapet via Altinn, og ved at det bekreftes at årsregnskapet er fastsatt av kompetent organ.

Brønnøysundregistrene, 25.03.2024



Organisasjonsnr: 915 662 323
DEVO AS

RESULTATREGNSKAP

Beløp i: NOK	Note	2023	2022
RESULTATREGNSKAP			
Inntekter			
Salgsinntekt	1	99 903 584	97 229 779
Sum inntekter		99 903 584	97 229 779
Kostnader			
Varekostnad		68 946 412	63 681 294
Lønnskostnad	2	23 617 660	20 831 672
Avskrivning på varige driftsmidler og immaterielle eiendeler	3	85 442	63 139
Annen driftskostnad		5 365 098	4 521 612
Sum kostnader		98 014 612	89 097 717
Driftsresultat		1 888 972	8 132 062
Finansinntekter og finanskostnader			
Annen finansinntekt		149 021	20 242
Sum finansinntekter		149 021	20 242
Annen finanskostnad		3 512	4 100
Sum finanskostnader		3 512	4 100
Netto finans		145 509	16 142
Ordinært resultat før skattekostnad		2 034 481	8 148 204
Skattekostnad på ordinært resultat	4	452 551	1 793 610
Ordinært resultat etter skattekostnad		1 581 930	6 354 594
Årsresultat		1 581 930	6 354 594
Overføringer og disponeringer			
Ordinært utbytte		1 000 000	5 000 000
Overføringer til/fra annen egenkapital		581 930	1 354 594
Sum overføringer og disponeringer		1 581 930	6 354 594



Organisasjonsnr: 915 662 323
DEVO AS

BALANSE

Beløp i: NOK **Note** **2023** **2022**

BALANSE - EIENDELER

Anleggsmidler Immaterielle eiendeler

Varige driftsmidler

Driftsløsøre, inventar,
verktøy, kontormaskiner
og lignende

3 246 488 213 995

Sum varige driftsmidler **246 488** **213 995**

Finansielle anleggsmidler

Investeringer i aksjer og
andeler

1 000 1 000

**Sum finansielle
anleggsmidler**

1 000 **1 000**

Sum anleggsmidler

247 488 **214 995**

Omløpsmidler

Varer

Fordringer

Kundefordringer
Andre fordringer

1 16 173 330 13 759 373

Andre fordringer

804 286 760 029

Sum fordringer

16 977 616 **14 519 402**

Bankinnskudd, kontanter og lignende

Bankinnskudd, kontanter
og lignende

9 915 968 15 150 705

Sum bankinnskudd,

kontanter og lignende

9 915 968 **15 150 705**

Sum omløpsmidler

26 893 584 **29 670 107**

SUM EIENDELER

27 141 072 **29 885 102**

BALANSE - EGENKAPITAL OG GJELD

Egenkapital

Innskutt egenkapital

Selskapskapital
Beholdning av egne aksjer

6 1 500 000 1 500 000

Beholdning av egne aksjer

6 -210 000 -210 000

Sum innskutt egenkapital

1 290 000 **1 290 000**

Opptjent egenkapital

Annen egenkapital

6 5 283 029 4 701 099



Sum opptjent egenkapital		5 283 029	4 701 099
Sum egenkapital		6 573 029	5 991 099
Gjeld			
Langsiktig gjeld			
Utsatt skatt	4	150 569	1 384 264
Sum avsetninger for forpliktelses		150 569	1 384 264
Annen langsiktig gjeld			
Sum langsiktig gjeld		150 569	1 384 264
Kortsiktig gjeld			
Leverandørgjeld		7 771 537	10 669 877
Betalbar skatt	4	1 686 246	1 728 758
Skyldige offentlige avgifter		4 051 519	3 018 909
Utbytte	6	1 000 000	5 000 000
Annen kortsiktig gjeld	5	5 908 173	2 092 195
Sum kortsiktig gjeld		20 417 475	22 509 739
Sum gjeld		20 568 044	23 894 003
SUM EGENKAPITAL OG GJELD		27 141 073	29 885 102



Organisasjonsnr: 915 662 323
DEVO AS

NOTEOPPLYSNINGER - SELSKAP - alle poster oppgitt i hele tall

Note

Antall årsverk i regnskapsåret
33.00

Sum Beløp

Balanseført verdi 31.12. Varige driftsmidler Immaterielle eiend.

Konsernregnskap

Morselskapet sitt navn

Forretningskontor for morselskapet

Begrunnelse for at datterselskap er utelatt fra konsolideringen

Samlet beløp - tilknyttet selskap Årets Fjorårets

Samlet beløp - foretak i samme konsern Årets Fjorårets

Samlet beløp - foretak i samme konsern Årets Fjorårets

Samlet beløp - felles kontrollert virksomhet Årets Fjorårets

Pantstillelse Beløp

Beholdning av egne aksjer Antall Pålydende Andel av aksjek.



ÅRSOPPGJØR

2023



Forpliktelse til å levere solide byggentrepriser



RESULTATREGNSKAP

01.01.2023 - 31.12.2023

	Note	2023	2022
DRIFTSINNEKTER			
Salgsinntekter	1	99 903 584	97 229 779
Sum driftsinntekter		99 903 584	97 229 779
DRIFTSKOSTNADER			
Varekostnad		68 946 412	63 681 294
Lønnskostnad	2	23 617 660	20 831 672
Ordinære avskrivninger	3	85 442	63 139
Annen driftskostnad		5 365 097	4 521 612
Sum driftskostnader		98 014 611	89 097 717
DRIFTSRESULTAT		1 888 973	8 132 062
FINANSINNEKTER OG FINANSKOSTNADER			
Annen finansinntekt		149 021	20 242
Annen finanskostnad		3 512	4 100
Netto finansposter		145 509	16 142
ORDINÆRT RESULTAT FØR SKATTEKOSTNAD		2 034 481	8 148 204
SKATTEKOSTNAD PÅ ORDINÆRT RESULTAT			
Skattekostnad på ordinært resultat	4	452 551	1 793 610
ÅRSRESULTAT		1 581 930	6 354 594
DISPONERINGER			
Til utbytte		1 000 000	5 000 000
Til/ fra annen egenkapital		581 930	1 354 594



BALANSE


01.01.2023 - 31.12.2023


	Note	2023	2022
EIENDELER			
Anleggsmidler			
Driftsløsøre, inventar, verktøy, kontormaskiner og lignende	3	246 488	213 995
Sum varige driftsmidler		246 488	213 995
Investeringer i aksjer og andeler		1 000	1 000
Sum finansielle anleggsmidler		1 000	1 000
Sum anleggsmidler		247 488	214 995
Omløpsmidler			
Kundefordringer	1	16 173 330	13 759 373
Andre fordringer		804 286	760 029
Sum Fordringer		16 977 616	14 519 402
Bankinnskudd, kontanter og lignende		9 915 968	15 150 705
Sum Bankinnskudd, kontanter og lignende		9 915 968	15 150 705
Sum omløpsmidler		26 893 584	29 670 107
SUM EIENDELER		27 141 072	29 885 102

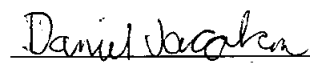


	Note	2023	2022
EGENKAPITAL OG GJELD			
Egenkapital			
Innskutt egenkapital	6	1 500 000	1 500 000
Egne aksjer	6	-210 000	-210 000
Sum innskutt egenkapital		1 290 000	1 290 000
Opptjent egenkapital	6	5 283 029	4 701 099
Sum opptjent egenkapital		5 283 029	4 701 099
Sum egenkapital		6 573 029	5 991 099
Avsetning for forpliktelser			
Utsatt skatt	4	150 569	1 384 264
Sum avsetning for forpliktelser		150 569	1 384 264
Kortsiktig gjeld			
Leverandørgjeld		7 771 537	10 669 877
Betalbar skatt	4	1 686 246	1 728 758
Utbytte	6	1 000 000	5 000 000
Skyldige offentlige avgifter		4 051 519	3 018 909
Annen kortsiktig gjeld	5	5 908 173	2 092 195
Sum kortsiktig gjeld		20 417 474	22 509 739
SUM EGENKAPITAL OG GJELD		27 141 073	29 885 102

Stavanger, 4. mars 2024


Andreas Lien
Styreleder


Kristoffer Pittman
Styremedlem


Daniel Jacobsen
Styremedlem


Per Ween
Daglig leder



Noter til årsregnskap 2023

DEVO AS

Note 1 Regnskapsprinsipper

Årsoppgjøret er satt opp i samsvar med regnskapsloven og god regnskapsskikk for små foretak.

Driftsinntekter

Inntektsføring av tjenester skjer etter hvert som de leveres. Salg av varer inntektsføres på leveringstidspunktet. Selskapets salgsinntekter vedrører i sin helhet omsetning i Norge, og er kun tilknyttet et virksomhetsområde.

Arbeid under utførelse vurderes etter løpende avregningsmetode med inntektsføring av prosjektene med hensyn til påløpt kost, inklusive forventet dekningsbidrag. For prosjekter som antas å gi tap, kostnadsføres hele det beregnede tapet umiddelbart.

Omløpsmidler/ Kortsiktig gjeld

Omløpsmidler og kortsiktig gjeld omfatter normalt poster som forfaller til betaling innen et år etter balansedagen, samt poster som knytter seg til varekretsløpet. Omløpsmidler, inklusive aksjer og andre verdipapirer, vurderes normalt til laveste verdi av anskaffelseskost og antatt virkelig verdi.

Anleggsmidler/ Langsiktig gjeld

Anleggsmidler omfatter eiendeler bestemt til varig eie og bruk, og er vurdert til anskaffelseskost. Varige driftsmidler avskrives i henhold til saldoavskrivninger. Varige driftsmidler og aksjer nedskrives til gjenvinnbart beløp ved verdifall som forventes å ikke være forbigående. Gjenvinnbart beløp er det høyeste av netto salgsverdi og verdi i bruk. Verdi i bruk er nåverdi av fremtidige kontantstrømmer knyttet til eiendelen. Nedskrivning reverseres når grunnlaget for nedskrivningen ikke lenger er til stede.

Fordringer

Kundefordringer og andre fordringer oppføres til pålydende etter fradrag for avsetning til forventet tap. Avsetning til tap gjøres på grunnlag av en individuell vurdering av de enkelte fordringene.

Skatt

Skattekostnaden i resultatregnskapet omfatter både periodens betalbare skatt og endring i utsatt skatt/ skattefordel. Utsatt skatt/ skattefordel er beregnet med 22% på grunnlag av de midlertidige forskjeller som eksisterer mellom regnskapsmessige og skattemessige verdier, samt ligningsmessig underskudd til fremføring ved utgangen av regnskapsåret. Skatteøkende og skattereduserende midlertidige forskjeller som reverserer eller kan reverseres i samme periode er utlignet og nettoført.



Note 2 Lønnskostnader, antall ansatte, godtgjørelser, lån til ansatte mv.

Lønnskostnader	2023	2022
Lønninger	19 063 734	16 774 750
Arbeidsgiveravgift	2 976 281	2 596 174
Andre ytelser	1 577 645	1 460 748
Sum	23 617 660	20 831 672

Antall årsverk	33	29
----------------	----	----

Note 3 Anleggsmidler

	Driftsløsøre, inventar, verktøy, kontormaskiner og lignende
Kostpris 01.01.2023	671 069
+ Tilgang	117 936
- Avgang	0
Kostpris 31.12.2023	789 005
Akkumulerte avskrivninger	542 516
Bokført verdi 31.12.2023	246 489
Årets avskrivninger	85 442

Avskrivning %	20%/ 30%/ Lineær
---------------	------------------



Note 4 Skatt

Betalbar skatt beregning	2023	2022
Resultat før skattekostnad	2 034 481	8 148 204
Permanente forskjeller	22 572	4 569
Endring midlertidige forskjeller	5 607 703	-294 783
Anvendt underskudd til fremføring	0	0
Grunnlag innteksskatt	7 664 756	7 857 990
Skattesats	22 %	22 %
Betalbar skatt	1 686 246	1 728 758

Utsatt skatt/ skattefordel beregning

Regnskapsmessig delkredavsetning	0	0
Løpende prosjekt	684 405	6 292 114
Fremførbart skattemessig underskudd	0	0
Beregningsgrunnlag utsatt skatt	684 405	6 292 114
Skattesats	22 %	22 %
Utsatt skatt	150 569	1 384 265

Skattekostnad

Betalbar skatt	1 686 246	1 728 758
Endring utsatt skatt/ skattefordel	-1 233 695	64 852
Skattekostnad	452 551	1 793 610

Note 5 Prosjekt under utførelse

«Fakturert, ikke utført arbeid» / «Utført, ikke fakturert arbeid» er en netto vurdering av løpende prosjekter. Vurderingen tar hensyn til direkte kostnader i løpende prosjekter pr. 31.12.2023, samt forventet dekningsbidrag sett opp mot fakturerte beløp til kunde:

	2023	2022
Opptjent inntekt i løpende prosjekt	155 143 210	102 218 841
- Fakturert til kunde	159 057 519	102 562 225
Fakturert, ikke opptjent inntekt	3 914 309	343 384



Note 6 Egenkapital og aksjonærer

Aksjekapital

Aksjekapital 31.12.2023 består av 1 000 aksjer pålydende kr 1 500, totalt kr 1 500 000

Egenkapital

	Aksjekapital	Egne aksjer	Annen egenkapital	Sum
Inngående balanse 01.01.2023	1 500 000	-210 000	4 701 099	5 991 099
Kjøp egne aksjer				0
Årets resultat			1 581 930	1 581 930
Avsatt utbytte			-1 000 000	-1 000 000
Utgående balanse 31.12.2023	1 500 000	-210 000	5 283 029	6 573 029


Aksjonærer pr. 31.12:

Navn	Antall	Andel	
Daniel Jacobsen	70	7,0%	Styremedlem
Espen Johansen	70	7,0%	
Espen Kahlbom	70	7,0%	
Jarle Hille Abrahamsen	100	10,0%	
John Arvid Hortman	70	7,0%	
Kjetil Sedberg	70	7,0%	
Kristoffer Pittman	100	10,0%	Styremedlem
Marit Hustoft Haukali	100	10,0%	
Per Ween	140	14,0%	Daglig leder
Devo AS, egne aksjer	140	14,0%	Kjøpt i 2021 og 2022
Stian Svalland	70	7,0%	
Total	1 000	100,0%	

Note 7 Garantistillelser

Det er stilt sikkerhet i form av bankgaranti i henhold til leiekontrakt for lokalene selskapet disponerer, og i henhold til kontrakter med selskapets kunder i henhold til de angjeldende kontraktstandarder.

Pr. 31.12.2023 utgjør det totale garantibeløpet kr 21 513 990,-.



UAVHENGIG REVISORS BERETNING Til generalforsamlingen i Devo AS

Uttalelse om revisjonen av årsregnskapet

Konklusjon

Vi har revidert årsregnskapet for Devo AS som viser et overskudd på kr 1 581 930. Årsregnskapet består av balanse per 31. desember 2023, resultatregnskap for regnskapsåret avsluttet per denne datoen og noter til årsregnskapet, herunder et sammendrag av viktige regnskapsprinsipper.

Etter vår mening

- oppfyller årsregnskapet gjeldende lovkrav, og
- gir årsregnskapet et rettviseende bilde av selskapets finansielle stilling per 31. desember 2023 og av dets resultater for regnskapsåret avsluttet per denne datoen i samsvar med regnskapslovens regler og god regnskapsskikk i Norge.

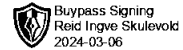
Grunnlag for konklusjonen

Vi har gjennomført revisjonen i samsvar med International Standards on Auditing (ISA-ene). Våre oppgaver og plikter i henhold til disse standardene er beskrevet nedenfor under Revisors oppgaver og plikter ved revisjonen av årsregnskapet. Vi er uavhengige av selskapet i samsvar med kravene i relevante lover og forskrifter i Norge og International Code of Ethics for Professional Accountants (inkludert internasjonale uavhengighetsstandarder) utstedt av International Ethics Standards Board for Accountants (IESBA-reglene), og vi har overholdt våre øvrige etiske forpliktelser i samsvar med disse kravene. Innhentet revisjonsbevis er etter vår vurdering tilstrekkelig og hensiktsmessig som grunnlag for vår konklusjon.

Styret og daglig leders ansvar for årsregnskapet

Styret og daglig leder (ledelsen) er ansvarlig for å utarbeide årsregnskapet og for at det gir et rettviseende bilde i samsvar med regnskapslovens regler og god regnskapsskikk i Norge. Ledelsen er også ansvarlig for slik intern kontroll som den finner nødvendig for å kunne utarbeide et årsregnskap som ikke inneholder vesentlig feilinformasjon, verken som følge av misligheter eller utilsiktede feil.

Ved utarbeidelsen av årsregnskapet må ledelsen ta standpunkt til selskapets evne til fortsatt drift og opplyse om forhold av betydning for fortsatt drift. Forutsetningen om fortsatt drift skal legges til grunn for årsregnskapet så lenge det ikke er sannsynlig at virksomheten vil bli avvirket.



Revisors oppgaver og plikter ved revisjonen av årsregnskapet

Vårt mål er å oppnå betryggende sikkerhet for at årsregnskapet som helhet ikke inneholder vesentlig feilinformasjon, verken som følge av misligheter eller utilsiktede feil, og å avgi en revisjonsberetning som inneholder vår konklusjon. Betryggende sikkerhet er en høy grad av sikkerhet, men ingen garanti for at en revisjon utført i samsvar med ISA-ene, alltid vil avdekke vesentlig feilinformasjon. Feilinformasjon kan oppstå som følge av misligheter eller utilsiktede feil. Feilinformasjon er å anse som vesentlig dersom den enkeltvis eller samlet med rimelighet kan forventes å påvirke de økonomiske beslutningene som brukerne foretar på grunnlag av årsregnskapet.

For revisors oppgaver og plikter se: <https://revisorforeningen.no/om-revisjon/revisjonsberetning-revisors-oppgaver-og-plikter/>

Stavanger, 4. mars 2024
Revisjon Vest AS

e-sign

Reid Ingve Skulevold
Statsautorisert revisor