



ÅRSREGNSKAPET FOR REGNSKAPSÅRET 2023 - GENERELL INFORMASJON

Enheten

Organisasjonsnummer: 971 583 983
Organisasjonsform: Aksjeselskap
Foretaksnavn: TORE GLAD-ØRBAK AS
Forretningsadresse: Ydalirvegen 13
2413 ELVERUM

Regnskapsår

Årsregnskapets periode: 01.01.2023 - 31.12.2023

Konsern

Morselskap i konsern: Nei

Regnskapsregler

Regler for små foretak benyttet: Ja
Benyttet ved utarbeidelsen av årsregnskapet til selskapet: Regnskapslovens alminnelige regler

Årsregnskapet fastsatt av kompetent organ

Bekreftet av representant for selskapet: Glad-Ørbak, Tore
Dato for fastsettelse av årsregnskapet: 29.05.2024

Grunnlag for avgivelse

År 2023: Årsregnskapet er elektronisk innlevert
År 2022: Tall er hentet fra elektronisk innlevert årsregnskap fra 2023

Det er ikke krav til at årsregnskapet m.v. som sendes til Regnskapsregisteret er undertegnet. Kontrollen på at dette er utført ligger hos revisor/enhetens øverste organ. Sikkerheten ivaretas ved at innsender har rolle/rettighet for innsending av årsregnskapet via Altinn, og ved at det bekreftes at årsregnskapet er fastsatt av kompetent organ.

Brønnøysundregistrene, 06.05.2025



Resultatregnskap

Beløp i: NOK	Note	2023	2022
RESULTATREGNSKAP			
Inntekter			
Annen driftsinntekt		2 025 445	3 704 325
Sum inntekter		2 025 445	3 704 325
Kostnader			
Lønnskostnad	1	874 232	1 229 143
Annen driftskostnad	1	250 103	464 043
Sum kostnader		1 124 336	1 693 186
Driftsresultat		901 110	2 011 139
Finansinntekter og finanskostnader			
Annen renteinntekt		1 470	72
Annen finansinntekt		28 393	1 763
Verdiøkning markedsbaserte omløpsmidler		45 580	
Sum finansinntekter		75 442	1 835
Verdireduksjon markedsbaserte omløpsmidler			57 190
Nedskrivning av andre finansielle anleggsmidler		7 500	253 311
Annen rentekostnad			148
Annen finanskostnad		12 132	
Sum finanskostnader		19 632	310 649
Netto finans		55 810	-308 814
Ordinært resultat før skattekostnad		956 920	1 702 325
Skattekostnad på resultat	2	198 692	442 821
Ordinært resultat etter skattekostnad		758 228	1 259 504
Årsresultat	3	758 228	1 259 504
Årsresultat etter minoritetsinteresser		758 228	1 259 504
Totalresultat		758 228	1 259 504



Resultatregnskap

Beløp i: NOK	Note	2023	2022
Overføringer og disponeringer			
Ordinært utbytte		300 000	1 259 504
Avsatt til annen egenkapital		458 228	
Sum overføringer og disponeringer		758 228	1 259 504



Balanse

Beløp i: NOK	Note	2023	2022
BALANSE - EIENDELER			
Anleggsmidler			
Immaterielle eiendeler			
Utsatt skattefordel	2		
Finansielle anleggsmidler			
Investering i datterselskap	4		
Investering i annet foretak i samme konsern	4		
Investeringer i tilknyttet selskap	4		
Investeringer i aksjer og andeler	4	15 000	7 500
Obligasjoner	4		
Andre langsiktige fordringer	4		
Sum finansielle anleggsmidler		15 000	7 500
Sum anleggsmidler		15 000	7 500
Omløpsmidler			
Varer			
Fordringer			
Kundefordringer		848	15 879
Andre kortsiktige fordringer	4	595 762	5 376
Konsernfordringer	4		
Sum fordringer		596 610	21 255
Investeringer			
Markedsbaserte aksjer		344 103	392 334
Sum investeringer		344 103	392 334
Bankinnskudd, kontanter og lignende			
Bankinnskudd, kontanter o.l.	5	283 010	1 488 896
Sum bankinnskudd, kontanter og lignende		283 010	1 488 896
Sum omløpsmidler		1 223 723	1 902 485
SUM EIENDELER		1 238 723	1 909 985



Balanse

Beløp i: NOK	Note	2023	2022
BALANSE - EGENKAPITAL OG GJELD			
Egenkapital			
Innskutt egenkapital			
Aksjekapital	6	30 000	30 000
Beholdning av egne aksjer	6		
Sum innskutt egenkapital		30 000	30 000
Opptjent egenkapital			
Annen egenkapital		458 228	
Sum opptjent egenkapital		458 228	
Sum egenkapital	3	488 228	30 000
Gjeld			
Langsiktig gjeld			
Utsatt skatt	2	120 779	150 974
Sum avsetninger for forpliktelser		120 779	150 974
Annen langsiktig gjeld			
Sum langsiktig gjeld		120 779	150 974
Kortsiktig gjeld			
Leverandørgjeld		10 400	
Betalbar skatt	2	228 887	297 496
Skyldig offentlige avgifter		15 046	69 267
Utbytte		300 000	1 259 504
Annen kortsiktig gjeld		75 383	102 745
Sum kortsiktig gjeld		629 716	1 729 011
Sum gjeld		750 495	1 879 985
SUM EGENKAPITAL OG GJELD		1 238 723	1 909 985



Brønnøysundregistrene

ÅRSREGNSKAP FOR REGNSKAPSÅRET 2023 - GENERELL INFORMASJON

Journalnummer: 2024 472764

Enheten

Organisasjonsnummer: 971 583 983
Organisasjonsform: Aksjeselskap
Foretaksnavn: TORE GLAD-ØRBAK AS
Forretningsadresse: Ydalirvegen 13
2413 ELVERUM

Regnskapsår

Årsregnskapets periode: 01.01.2023 - 31.12.2023

Konsern

Morselskap i konsern: Nei

Regnskapsregler

Regler for små foretak benyttet: Ja
Benyttet ved utarbeidelsen av årsregnskapet til selskapet: Regnskapslovens alminnelige regler

Årsregnskapet fastsatt av kompetent organ

Bekreftet av representant for selskapet: Glad-Ørbak, Tore
Dato for fastsettelse av årsregnskapet: 29.05.2024

Revisjon

Selskapet har besluttet at årsregnskapet ikke skal revideres: Ja
Årsregnskapet er utarbeidet av ekstern autorisert regnskapsfører: Ja
Ekstern autorisert regnskapsfører har i løpet av regnskapsåret bistått ved den løpende regnskapsføringen eller utført andre tjenester for selskapet enn å utarbeide årsregnskapet: Ja

Grunnlag for avgivelse

År 2023: Årsregnskap er elektronisk innlevert.
År 2022: Tall er hentet fra elektronisk innlevert årsregnskap fra 2023.

Det er ikke krav til at årsregnskapet m.v. som sendes til Regnskapsregisteret er undertegnet. Kontrollen på at dette er utført ligger hos revisor/enhetens øverste organ. Sikkerheten ivaretas ved at innsender har rolle/rettighet for innsending av årsregnskapet via Altinn, og ved at det bekreftes at årsregnskapet er fastsatt av kompetent organ.

Brønnøysundregistrene, 03.06.2024

Brønnøysundregistrene
Postadresse: Postboks 900, 8910 Brønnøysund
Telefon: 75 00 75 00
E-post: firmapost@brreg.no Internett: www.brreg.no
Organisasjonsnummer: 974 760 673



Organisasjonsnr: 971 583 983
TORE GLAD-ØRBAK AS

RESULTATREGNSKAP

Beløp i: NOK	Note	2023	2022
RESULTATREGNSKAP			
Inntekter			
Annen driftsinntekt		2 025 445	3 704 325
Sum inntekter		2 025 445	3 704 325
Kostnader			
Lønnskostnad	1	874 232	1 229 143
Annen driftskostnad	1	250 103	464 043
Sum kostnader		1 124 336	1 693 186
Driftsresultat		901 110	2 011 139
Finansinntekter og finanskostnader			
Annen renteinntekt		1 470	72
Annen finansinntekt		28 393	1 763
Verdiøkning markedsbaserte omløpsmidler		45 580	
Sum finansinntekter		75 442	1 835
Verdireduksjon markedsbaserte omløpsmidler			57 190
Nedskrivning av andre finansielle anleggsmidler		7 500	253 311
Annen rentekostnad			148
Annen finanskostnad		12 132	
Sum finanskostnader		19 632	310 649
Netto finans		55 810	-308 814
Ordinært resultat før skattekostnad			
Skattekostnad på resultat	2	198 692	442 821
Ordinært resultat etter skattekostnad		758 228	1 259 504
Årsresultat	3	758 228	1 259 504
Årsresultat etter minoritetsinteresser		758 228	1 259 504
Totalresultat		758 228	1 259 504
Overføringer og disponeringer			
Ordinært utbytte		300 000	1 259 504
Avsatt til annen egenkapital		458 228	
Sum overføringer og disponeringer		758 228	1 259 504





Organisasjonsnr: 971 583 983
TORE GLAD-ØRBAK AS

BALANSE

Beløp i: NOK	Note	2023	2022
BALANSE - EIENDELER			
Anleggsmidler			
Immaterielle eiendeler			
Utsatt skattefordel	2		
Finansielle anleggsmidler			
Investering i datterselskap	4		
Investering i annet foretak i samme konsern	4		
Investeringer i tilknyttet selskap	4		
Investeringer i aksjer og andeler	4	15 000	7 500
Obligasjoner	4		
Andre langsiktige fordringer	4		
Sum finansielle anleggsmidler		15 000	7 500
Sum anleggsmidler		15 000	7 500
Omløpsmidler			
Varer			
Fordringer			
Kundefordringer		848	15 879
Andre kortsiktige fordringer	4	595 762	5 376
Konsernfordringer	4		
Sum fordringer		596 610	21 255
Investeringer			
Markedsbaserte aksjer		344 103	392 334
Sum investeringer		344 103	392 334
Bankinnskudd, kontanter og lignende			
Bankinnskudd, kontanter o. l.	5	283 010	1 488 896
Sum bankinnskudd, kontanter og lignende		283 010	1 488 896
Sum omløpsmidler		1 223 723	1 902 485
SUM EIENDELER		1 238 723	1 909 985

BALANSE - EGENKAPITAL OG GJELD



Egenkapital			
Innskutt egenkapital			
Aksjekapital	6	30 000	30 000
Beholdning av egne aksjer	6		
Sum innskutt egenkapital		30 000	30 000
Opptjent egenkapital			
Annen egenkapital		458 228	
Sum opptjent egenkapital		458 228	
Sum egenkapital	3	488 228	30 000
Gjeld			
Langsiktig gjeld			
Utsatt skatt	2	120 779	150 974
Sum avsetninger for forpliktelseser		120 779	150 974
Annen langsiktig gjeld			
Sum langsiktig gjeld		120 779	150 974
Kortsiktig gjeld			
Leverandørgjeld		10 400	
Betalbar skatt	2	228 887	297 496
Skyldig offentlige avgifter		15 046	69 267
Utbytte		300 000	1 259 504
Annen kortsiktig gjeld		75 383	102 745
Sum kortsiktig gjeld		629 716	1 729 011
Sum gjeld		750 495	1 879 985
SUM EGENKAPITAL OG GJELD		1 238 723	1 909 985



Organisasjonsnr: 971 583 983
TORE GLAD-ØRBAK AS

NOTEOPPLYSNINGER - SELSKAP - alle poster oppgitt i hele tall

Note

Antall årsverk i regnskapsåret
1.00

<u>Sum</u>	<u>Beløp</u>
------------	--------------

<u>Balanseført verdi 31.12.</u>	<u>Varige driftsmidler</u>	<u>Immaterielle eiend.</u>
---------------------------------	----------------------------	----------------------------

Konsernregnskap

Morselskapet sitt navn

Forretningskontor for morselskapet

Begrunnelse for at datterselskap er utelatt fra konsolideringen

<u>Samlet beløp - tilknyttet selskap</u>	<u>Årets</u>	<u>Fjorårets</u>
--	--------------	------------------

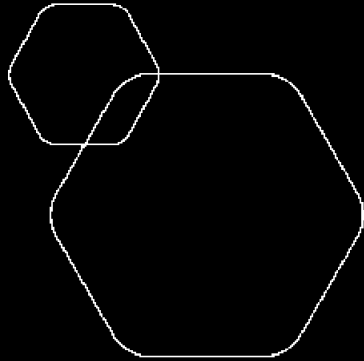
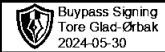
<u>Samlet beløp - foretak i samme konsern</u>	<u>Årets</u>	<u>Fjorårets</u>
---	--------------	------------------

<u>Samlet beløp - foretak i samme konsern</u>	<u>Årets</u>	<u>Fjorårets</u>
---	--------------	------------------

<u>Samlet beløp - felles kontrollert virksomhet</u>	<u>Årets</u>	<u>Fjorårets</u>
---	--------------	------------------

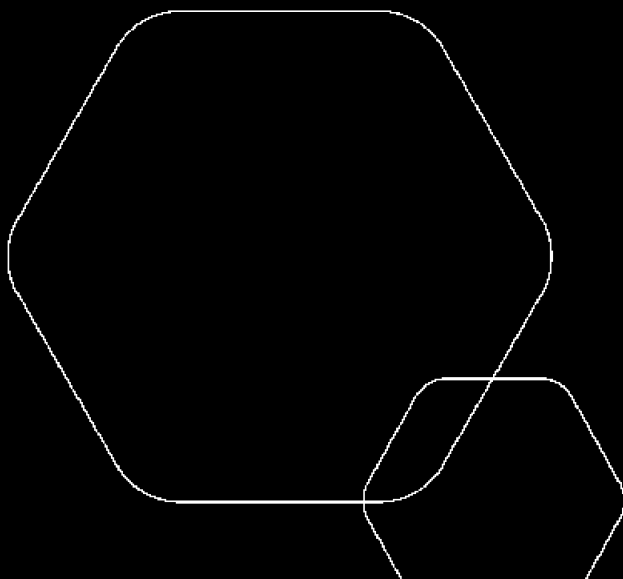
<u>Pantstillelse</u>	<u>Beløp</u>
----------------------	--------------

<u>Beholdning av egne aksjer</u>	<u>Antall</u>	<u>Pålydende</u>	<u>Andel av aksjek.</u>
----------------------------------	---------------	------------------	-------------------------



Årsregnskap 2023 Tore Glad-Ørbak AS

Resultatregnskap
Balanse
Noter til regnskapet



Org.nr.: 971 583 983



RESULTATREGNSKAP

TORE GLAD-ØRBAK AS

DRIFTSINNEKTER OG DRIFTSKOSTNADER	Note	2023	2022
Annen driftsinntekt		2 025 445	3 704 325
Sum driftsinntekter		2 025 445	3 704 325
Lønnskostnad	1	874 232	1 229 143
Annen driftskostnad	1	250 103	464 043
Sum driftskostnader		1 124 336	1 693 186
Driftsresultat		901 110	2 011 139
FINANSINNEKTER OG FINANSKOSTNADER			
Annen renteinntekt		1 470	72
Annen finansinntekt		28 393	1 763
Verdøkning markedsbaserte omløpsmidler		45 580	0
Verdireduksjon markedsbaserte omløpsmidler		0	57 190
Nedskrivning av andre finansielle anleggsmidler		7 500	253 311
Annen rentekostnad		0	148
Annen finanskostnad		12 132	0
Resultat av finansposter		55 810	-308 814
Resultat før skattekostnad		956 920	1 702 325
Skattekostnad på resultat	2	198 692	442 821
Årsresultat	3	758 228	1 259 504
OVERFØRINGER			
Avsatt til utbytte		300 000	1 259 504
Avsatt til annen egenkapital		458 228	0
Sum overføringer		758 228	1 259 504



Bypass Signing
Tore Glad-Ørбак
2024-05-30

BALANSE

TORE GLAD-ØRBAK AS

EIENDELER	Note	2023	2022
ANLEGGSMIDLER			
IMMATERIELLE EIENDELER			
VARIGE DRIFTSMIDLER			
FINANSIELLE ANLEGGSMIDLER			
Investeringer i aksjer og andeler	4	15 000	7 500
Sum finansielle anleggsmidler		15 000	7 500
Sum anleggsmidler		15 000	7 500
OMLØPSMIDLER			
FORDRINGER			
Kundefordringer		848	15 879
Andre kortsiktige fordringer	4	595 762	5 376
Sum fordringer		596 610	21 255
INVESTERINGER			
Markedsbaserte aksjer		344 103	392 334
Sum investeringer		344 103	392 334
Bankinnskudd, kontanter o.l.	5	283 010	1 488 896
Sum omløpsmidler		1 223 723	1 902 485
Sum eiendeler		1 238 723	1 909 985



Bypass Signing
Tore Glad-Ørbak
2024-05-30


BALANSE

TORE GLAD-ØRBAK AS

EGENKAPITAL OG GJELD	Note	2023	2022
EGENKAPITAL			
INNSKUTT EGENKAPITAL			
Aksjekapital	6	30 000	30 000
Sum innskutt egenkapital		30 000	30 000
OPPTJENT EGENKAPITAL			
Annen egenkapital		458 228	0
Sum opptjent egenkapital		458 228	0
Sum egenkapital	3	488 228	30 000
GJELD			
AVSETNING FOR FORPLIKTELSER			
Utsatt skatt	2	120 779	150 974
ANNEN LANGSIKTIG GJELD			
KORTSIKTIG GJELD			
Leverandørgjeld		10 400	0
Betalbar skatt	2	228 887	297 496
Skyldig offentlige avgifter		15 046	69 267
Utbytte		300 000	1 259 504
Annen kortsiktig gjeld		75 383	102 745
Sum kortsiktig gjeld		629 716	1 729 011
Sum gjeld		750 495	1 879 985
Sum egenkapital og gjeld		1 238 723	1 909 985

Styret i Tore Glad-Ørbak AS

Tore Glad-Ørbak
styreleder



Regnskapsprinsipper

Årsregnskapet er satt opp i samsvar med regnskapsloven og NRS 8 - God regnskapsskikk for små foretak.

DRIFTSINNTEKTER

Inntektsføring ved salg av varer skjer på leveringstidspunktet. Tjenester inntektsføres etter hvert som de leveres.

SKATT

Skattekostnaden i resultatregnskapet omfatter både periodens betalbare skatt og endring i utsatt skatt. Utsatt skatt er beregnet med 22 % på grunnlag av de midlertidige forskjeller som eksisterer mellom regnskapsmessige og skattemessige verdier, samt ligningsmessig underskudd til fremføring ved utgangen av regnskapsåret. Skatteøkende og skattereduserende midlertidige forskjeller som reverserer eller kan reverseres i samme periode er utlignet og nettoført.

KLASSIFISERING OG VURDERING AV OMLØPSMIDLER

Omløpsmidler og kortsiktig gjeld omfatter normalt poster som forfaller til betaling innen ett år etter balansedagen, samt poster som knytter seg til varekretsløpet. Omløpsmidler vurderes til laveste verdi av anskaffelseskost og virkelig verdi.

FORDRINGER

Kundefordringer og andre fordringer oppføres til pålydende etter fradrag for avsetning til forventet tap. Avsetning til tap gjøres på grunnlag av en individuell vurdering av de enkelte fordringene.

Note 1 Årsverk

LØNNSKOSTNADER

	2023	2022
Lønninger	730 409	1 029 932
Arbeidsgiveravgift	84 676	138 820
Pensjonskostnader	49 785	44 017
Andre ytelser	9 362	16 373
Sum	874 232	1 229 143

Selskapet har i 2023 sysselsatt 1 årsverk.

PENSJONSFORPLIKTELSE

Selskapets pensjonsordninger tilfredsstiller kravene i lov om obligatorisk tjenestepensjon.



Bypass Signing
Tore Glad-Ørbak
2024-05-30

Note 2 Skatt

Årets skattekostnad	2023	2022
Resultatført skatt på ordinært resultat:		
Betalbar skatt	228 887	297 496
Endring i utsatt skatt	-30 195	145 325
Skattekostnad ordinært resultat	198 692	442 821
Skattepliktig inntekt:		
Resultat før skatt	956 920	1 702 325
Permanente forskjeller	-53 772	310 501
Endring i midlertidige forskjeller	137 249	-660 570
Skattepliktig inntekt	1 040 397	1 352 256
Betalbar skatt i balansen:		
Betalbar skatt på årets resultat	228 887	297 496
Sum betalbar skatt i balansen	228 887	297 496

Skatteeffekten av midlertidige forskjeller som har gitt opphav til utsatt skatt og utsatte skattefordeler, spesifisert på typer av midlertidige forskjeller

	2023	2022	Endring
Varige driftsmidler	181 946	227 432	45 486
Gevinst – og tapskonto	367 052	458 815	91 763
Sum	548 998	686 247	137 249
Grunnlag for utsatt skatt	548 998	686 247	137 249
Utsatt skatt (22 %)	120 779	150 974	30 195

Note 3 Egenkapital

	Aksjekapital	Overkurs	Annen Innskutt egenkapital	Annen egenkapital	Sum egenkapital
Pr. 31.12.2022	30 000	0	0	0	30 000
Årets resultat				758 228	758 228
Utbytte				-300 000	-300 000
Pr 31.12.2023	30 000	0	0	458 228	488 228

Note 4 Langsiktige verdipapirer

Selskapet har aksjer i følgende selskap:

	Antall aksjer	Eier-andel	Balanseført verdi	Årsresultat	Egenkapital
Alfarheim Medisinske AS	150	50 %	kr. 15 000	-146 687	- 116 687

Selskapet har en fordring på kr. 425 000 på Alfarheim Medisinske AS. Fordringen er innfridd i sin helhet i 2024.



Note 5 Bankinnskudd

Innestående midler på skattetrekkskonto (bundne midler) er på kr. 7 578.

Note 6 Aksjonærer

AKSJEKAPITALEN I TORE GLAD-ØRBAK AS PR. 31.12 BESTÅR AV:

	Antall	Pålydende	Bokført
Ordinære aksjer	100	300,0	30 000
Sum	100		30 000

EIERSTRUKTUR

De største aksjonærene i % pr. 31.12 var:

	Ordinære	Eierandel	Stemmeandel
Glad-Ørbak, Tore	100	100,0	100,0

AKSJER EIET AV MEDLEMMER I STYRET OG DAGLIG LEDER:

Navn	Verv	Ordinære
Glad-Ørbak, Tore	Daglig leder	100
Totalt antall aksjer		100