



ÅRSREGNSKAPET FOR REGNSKAPSÅRET 2021 - GENERELL INFORMASJON

Enheten

Organisasjonsnummer: 917 855 439
Organisasjonsform: Aksjeselskap
Foretaksnavn: HARDING EIENDOM AS
Forretningsadresse: Lauvstøveien 53
4876 GRIMSTAD

Regnskapsår

Årsregnskapets periode: 01.01.2021 - 31.12.2021

Konsern

Morselskap i konsern: Ja
Konsernregnskap lagt ved: Nei

Regnskapsregler

Regler for små foretak benyttet: Ja
Benyttet ved utarbeidelsen av årsregnskapet til selskapet: Regnskapslovens alminnelige regler

Årsregnskapet fastsatt av kompetent organ

Bekreftet av representant for selskapet: Aleksander Eikeland Skaala
Dato for fastsettelse av årsregnskapet: 11.05.2022

Grunnlag for avgivelse

År 2021: Årsregnskapet er elektronisk innlevert
År 2020: Tall er hentet fra elektronisk innlevert årsregnskap fra 2021

Det er ikke krav til at årsregnskapet m.v. som sendes til Regnskapsregisteret er undertegnet. Kontrollen på at dette er utført ligger hos revisor/enhetens øverste organ. Sikkerheten ivaretas ved at innsender har rolle/rettighet for innsending av årsregnskapet via Altinn, og ved at det bekreftes at årsregnskapet er fastsatt av kompetent organ.

Brønnøysundregistrene, 07.09.2023



Resultatregnskap

Beløp i: NOK	Note	2021	2020
RESULTATREGNSKAP			
Inntekter			
Salgsinntekt		5 175 650	5 189 731
Sum inntekter		5 175 650	5 189 731
Kostnader			
Varekostnader og fremmedytelser			26 031
Avskrivning på driftsmidler	4	2 469 300	3 087 300
Annen driftskostnad	2	937 770	306 531
Sum kostnader		3 407 070	3 419 862
Driftsresultat		1 768 580	1 769 868
Finansinntekter og finanskostnader			
Annen renteinntekt			44 870
Sum finansinntekter			44 870
Annen rentekostnad		33 596	
Annen finanskostnad		622	
Sum finanskostnader		34 218	
Netto finans		-34 218	44 870
Ordinært resultat før skattekostnad		1 734 361	1 814 739
Skattekostnad på ordinært resultat	3	387 059	399 243
Ordinært resultat etter skattekostnad		1 347 302	1 415 496
Årsresultat		1 347 302	1 415 496
Årsresultat etter minoritetsinteresser		1 347 302	1 415 496
Totalresultat		1 347 302	1 415 496
Overføringer og disponeringer			
Avsatt til annen egenkapital		1 347 302	1 415 496
Sum overføringer og disponeringer	9	1 347 302	1 415 496



Resultatregnskap

Beløp i: NOK	Note	2021	2020
---------------------	-------------	-------------	-------------



Balanse

Beløp i: NOK	Note	2021	2020
BALANSE - EIENDELER			
Anleggsmidler			
Immaterielle eiendeler			
Utsatt skattefordel	3	3 901 819	3 658 083
Sum immaterielle eiendeler		3 901 819	3 658 083
Varige driftsmidler			
Tomter, bygninger mv.	4	10 292 959	12 743 389
Sum varige driftsmidler		10 292 959	12 743 389
Finansielle anleggsmidler			
Investering i datterselskap	5	5 629 985	3 393 528
Investering i annet foretak i samme konsern	5		
Lån til foretak i samme konsern	6		
Investeringer i aksjer og andeler		5 000	5 000
Sum finansielle anleggsmidler		5 634 985	3 398 528
Sum anleggsmidler		19 829 763	19 800 000
Omløpsmidler			
Varer			
Fordringer			
Kundefordringer		11 250	13 256
Andre kortsiktige fordringer	6	12 992 985	15 790 863
Sum fordringer		13 004 235	15 804 119
Bankinnskudd, kontanter og lignende			
Bankinnskudd og kontanter	7	9 582 914	2 707 338
Sum bankinnskudd, kontanter og lignende		9 582 914	2 707 338
Sum omløpsmidler		22 587 149	18 511 457
SUM EIENDELER		42 416 912	38 311 457



Balanse

Beløp i: NOK	Note	2021	2020
BALANSE - EGENKAPITAL OG GJELD			
Egenkapital			
Innskutt egenkapital			
Aksjekapital 50 000 aksjer á kr 0,937	8, 9	46 850	46 850
Sum innskutt egenkapital		46 850	46 850
Opptjent egenkapital			
Annen egenkapital	9	35 693 759	34 346 457
Sum opptjent egenkapital		35 693 759	34 346 457
Sum egenkapital	10	35 740 609	34 393 307
Sum langsiktig gjeld		0	0
Kortsiktig gjeld			
Leverandørgjeld		18 563	5 250
Betalbar skatt	3		120 634
Utbytte	8		
Annen kortsiktig gjeld		6 657 740	3 792 265
Sum kortsiktig gjeld		6 676 303	3 918 149
Sum gjeld		6 676 303	3 918 149
SUM EGENKAPITAL OG GJELD		42 416 912	38 311 457



Brønnøysundregistrene

ÅRSREGNSKAP FOR REGNSKAPSÅRET 2021 - GENERELL INFORMASJON

Journalnummer: 2022 302576

Enheten

Organisasjonsnummer: 917 855 439
Organisasjonsform: Aksjeselskap
Foretaksnavn: HARDING TRADING AS
Forretningsadresse: Lauvstøveien 53
4876 GRIMSTAD

Regnskapsår

Årsregnskapets periode: 01.01.2021 - 31.12.2021

Konsern

Morselskap i konsern: Ja
Konsernregnskap lagt ved: Nei

Regnskapsregler

Regler for små foretak benyttet: Ja
Benyttet ved utarbeidelsen av
årsregnskapet til selskapet: Regnskapslovens alminnelige regler

Årsregnskapet fastsatt av kompetent organ

Bekreftet av representant for selskapet: Aleksander Eikeland Skaala
Dato for fastsettelse av årsregnskapet: 11.05.2022

Revisjon

Årsregnskapet er utarbeidet av ekstern
autorisert regnskapsfører: Ja
Ekstern autorisert regnskapsfører har i
løpet av regnskapsåret bistått ved den
løpende regnskapsføringen eller utført
andre tjenester for selskapet enn å
utarbeide årsregnskapet: Ja

Grunnlag for avgivelse

År 2021: Årsregnskap er elektronisk innlevert.
År 2020: Tall er hentet fra elektronisk innlevert årsregnskap fra 2021.

Det er ikke krav til at årsregnskapet m.v. som sendes til Regnskapsregisteret er undertegnet. Kontrollen på at dette er utført ligger hos revisor/enhetens øverste organ. Sikkerheten ivaretas ved at innsender har rolle/rettighet for innsending av årsregnskapet via Altinn, og ved at det bekreftes at årsregnskapet er fastsatt av kompetent organ.

Brønnøysundregistrene, 01.06.2022

Brønnøysundregistrene
Postadresse: Postboks 900, 8910 Brønnøysund
Telefon: 75 00 75 00
E-post: firmapost@brreg.no Internett: www.brreg.no
Organisasjonsnummer: 974 760 673



Organisasjonsnr: 917 855 439
HARDING TRADING AS

RESULTATREGNSKAP

Beløp i: NOK	Note	2021	2020
RESULTATREGNSKAP			
Inntekter			
Salgsinntekt		5 175 650	5 189 731
Sum inntekter		5 175 650	5 189 731
Kostnader			
Varekostnader og fremmedytelser			26 031
Avskrivning på driftsmidler 4		2 469 300	3 087 300
Annen driftskostnad 2		937 770	306 531
Sum kostnader		3 407 070	3 419 862
Driftsresultat		1 768 580	1 769 868
Finansinntekter og finanskostnader			
Annen renteinntekt			44 870
Sum finansinntekter			44 870
Annen rentekostnad		33 596	
Annen finanskostnad		622	
Sum finanskostnader		34 218	
Netto finans		-34 218	44 870
Ordinært resultat før skattekostnad		1 734 361	1 814 739
Skattekostnad på ordinært resultat 3		387 059	399 243
Ordinært resultat etter skattekostnad		1 347 302	1 415 496
Årsresultat		1 347 302	1 415 496
Årsresultat etter minoritetsinteresser		1 347 302	1 415 496
Totalresultat		1 347 302	1 415 496
Overføringer og disponeringer			
Avsatt til annen egenkapital		1 347 302	1 415 496
Sum overføringer og disponeringer 9		1 347 302	1 415 496



Organisasjonsnr: 917 855 439
HARDING TRADING AS

BALANSE

Beløp i: NOK	Note	2021	2020
BALANSE - EIENDELER			
Anleggsmidler			
Immaterielle eiendeler			
Utsatt skattefordel	3	3 901 819	3 658 083
Sum immaterielle eiendeler		3 901 819	3 658 083
Varige driftsmidler			
Tomter, bygninger mv.	4	10 292 959	12 743 389
Sum varige driftsmidler		10 292 959	12 743 389
Finansielle anleggsmidler			
Investering i datterselskap	5	5 629 985	3 393 528
Investering i annet foretak i samme konsern	5		
Lån til foretak i samme konsern	6		
Investeringer i aksjer og andeler		5 000	5 000
Sum finansielle anleggsmidler		5 634 985	3 398 528
Sum anleggsmidler		19 829 763	19 800 000
Omløpsmidler			
Varer			
Fordringer			
Kundefordringer		11 250	13 256
Andre kortsiktige fordringer	6	12 992 985	15 790 863
Sum fordringer		13 004 235	15 804 119
Bankinnskudd, kontanter og lignende			
Bankinnskudd og kontanter	7	9 582 914	2 707 338
Sum bankinnskudd, kontanter og lignende		9 582 914	2 707 338
Sum omløpsmidler		22 587 149	18 511 457
SUM EIENDELER		42 416 912	38 311 457
BALANSE - EGENKAPITAL OG GJELD			
Egenkapital			
Innskutt egenkapital			
Aksjekapital 50 000 aksjer á kr 0,937	8, 9	46 850	46 850



Sum innskutt egenkapital		46 850	46 850
Opptjent egenkapital			
Annen egenkapital	9	35 693 759	34 346 457
Sum opptjent egenkapital		35 693 759	34 346 457
Sum egenkapital	10	35 740 609	34 393 307
Sum langsiktig gjeld		0	0
Kortsiktig gjeld			
Leverandørgjeld		18 563	5 250
Betalbar skatt	3		120 634
Utbytte	8		
Annen kortsiktig gjeld		6 657 740	3 792 265
Sum kortsiktig gjeld		6 676 303	3 918 149
Sum gjeld		6 676 303	3 918 149
SUM EGENKAPITAL OG GJELD		42 416 912	38 311 457



Organisasjonsnr: 917 855 439
HARDING TRADING AS

NOTEOPPLYSNINGER - SELSKAP - alle poster oppgitt i hele tall

Note

Antall aksjer og aksjeeiere

Note

Antall årsverk i regnskapsåret

Virksomheten har hatt følgende antall årsverk:
0.00

Omløpsmidler Startdato Sluttdato Endring

Skattemessig fremf.undersk. Startdato Sluttdato Endring

Kortsiktig gjeld Startdato Sluttdato Endring



Harding Trading AS

ÅRSRAPPORT

2021

Regnskapsfører; Bedøk AS
Revisor: PricewaterhouseCoopers AS



Harding Trading AS

RESULTATREGNSKAP	Note	2021	2020
DRIFTSINNTEKTER OG DRIFTSKOSTNADER			
Salgsinntekt		5 175 650	5 189 731
Sum driftsinntekter		5 175 650	5 189 731
Varekostnader og fremmedytelser		0	26 031
Avskrivning på driftsmidler	4	2 469 300	3 087 300
Annen driftskostnad	2	937 770	306 531
Sum driftskostnader		3 407 070	3 419 862
DRIFTSRESULTAT		1 768 580	1 769 868
FINANSINNTEKTER OG FINANSKOSTNADER			
Annen renteinntekt		0	44 870
Annen rentekostnad		33 596	0
Annen finanskostnad		622	0
Resultat av finansposter		-34 218	44 870
ORDINÆRT RESULTAT FØR SKATTEKOSTNAD		1 734 361	1 814 739
Skattekostnad på ordinært resultat	3	387 059	399 243
ÅRSOVERSKUDD / (ÅRSUNDERSKUDD)		1 347 302	1 415 496
OVERFØRINGER			
Avsatt til annen egenkapital		1 347 302	1 415 496
Sum overføringer	9	1 347 302	1 415 496



Harding Trading AS

BALANSE	Note	2021	2020
EGENKAPITAL OG GJELD			
EGENKAPITAL			
Innskutt egenkapital			
Aksjekapital 50 000 aksjer á kr 0,937	8, 9	46 850	46 850
Sum innskutt egenkapital		46 850	46 850
Opptjent egenkapital			
Annen egenkapital	9	35 693 759	34 346 457
Sum opptjent egenkapital		35 693 759	34 346 457
Sum egenkapital	10	35 740 609	34 393 307
GJELD			
Kortsiktig gjeld			
Leverandørgjeld		18 563	5 250
Betalbar skatt	3	0	120 634
Annen kortsiktig gjeld		6 657 740	3 792 265
Sum kortsiktig gjeld		6 676 303	3 918 149
Sum gjeld		6 676 303	3 918 149
SUM EGENKAPITAL OG GJELD		42 416 912	38 311 457

Grimstad, 11.05.2022

Thomas Eikeland Skåla
styreleder

Aleksander Eikeland Skaala
styremedlem/daglig leder

Marianne Eikeland Skåla
styremedlem



Harding Trading AS

BALANSE	Note	2021	2020
EIENDELER			
ANLEGGSMIDLER			
Immaterielle eiendeler			
Utsatt skattefordel	3	3 901 819	3 658 083
Sum immaterielle eiendeler		3 901 819	3 658 083
Varige driftsmidler			
Tomter, bygninger mv.	4	10 292 959	12 743 389
Sum varige driftsmidler		10 292 959	12 743 389
Finansielle driftsmidler			
Investeringer i datterselskap	5	5 629 985	3 393 528
Investeringer i aksjer og andeler		5 000	5 000
Sum finansielle anleggsmidler		5 634 985	3 398 528
Sum anleggsmidler		19 829 763	19 800 000
OMLØPSMIDLER			
Fordringer			
Kundefordringer		11 250	13 256
Andre kortsiktige fordringer	6	12 992 985	15 790 863
Sum fordringer		13 004 235	15 804 119
Bankinnskudd og kontanter	7	9 582 914	2 707 338
Sum omløpsmidler		22 587 149	18 511 457
SUM EIENDELER		42 416 912	38 311 457



Noter til årsregnskapet for 2021

HARDING TRADING AS
Org nr 917 855 439

Note 1: Regnskapsprinsipper

Årsregnskapet er avlagt i samsvar med god regnskapsskikk for små foretak og krav i regnskapsloven. Regnskapet presenteres i norske kroner basert på prinsippet om historisk kost.

Bruk av skjønn

Utarbeidelse av finansregnskapet krever til en viss grad at ledelsen gjør vurderinger og estimater og tar forutsetninger som påvirker anvendelsen av regnskapsprinsipper og regnskapsførte beløp på eiendeler, forpliktelser, inntekter og kostnader. Estimater og de underliggende forutsetningene vurderes løpende.

Klassifisering av balanseposter

Eiendeler bestemt til varig eie eller bruk er klassifisert som anleggsmidler. Eiendeler som er tilknyttet varekretsløpet, er klassifisert som omløpsmidler. Fordringer klassifiseres som omløpsmidler hvis de skal tilbakebetales i løpet av ett år etter transaksjonstidspunktet. Tilsvarende grunnlag for klassifisering anvendes på selskapets gjeld. Dette innebærer at første års avdrag på langsiktig gjeld eller langsiktige fordringer ikke klassifiseres som kortsiktig gjeld eller omløpsmiddel.

Varige driftsmidler og immaterielle eiendeler

Varige driftsmidler føres i balansen til anskaffelseskost, fratrukket akkumulerte avskrivninger og eventuelt tap ved verdifall. Avskrivninger beregnes lineært over estimert utnyttbar levetid for hvert driftsmiddel og belastes resultatregnskapet. Pådratte utgifter til vedlikehold av driftsmidler belastes resultatregnskapet i den periode de påløper. Utskifting av hele eller deler av et driftsmiddel innregnes likevel i balanseført verdi for driftsmiddelet når slike utgifter antas å gi foretaket fremtidige økonomiske fordeler.

Immaterielle eiendeler, med unntak av utsatt skattefordel, føres i balansen til anskaffelseskost, fratrukket akkumulerte avskrivninger og tap ved verdifall. Senere utgifter vedrørende balanseførte immaterielle eiendeler balanseføres bare når de øker de fremtidige økonomiske fordeler relatert til denne eiendelen. Alle andre utgifter belastes resultatregnskapet i den perioden de påløper.

Investering i andre selskaper

Investering i andre selskaper som ikke omsettes på en regulert markedsplass behandles etter kostmetoden. Det innebærer at det resultatføres inntekt fra investeringen først når selskapet mottar utdeling på investeringen eller investeringen blir realisert. Dersom utdelingen overstiger andel av årsoverskuddet i selskapet etter investeringstidspunktet, blir utbytte likevel ført til reduksjon i investeringens kostpris i stedet for å inntektsføres. Investeringen balanseføres til laveste av historisk kostpris og virkelig verdi på balansetidspunktet.

Fordringer, gjeld og tap på salgskontrakter

Kundefordringer og andre fordringer regnskapsføres til anskaffelseskost fratrukket tap ved verdifall.

Leverandørgjeld og andre betalingsforpliktelser balanseføres til kost.

Inntektsføring

Selskapets primære inntektskilde er inntekt fra investeringer i aksjer og deltakelse i andre selskaper, samt utleieinntekter.

Inntekter som ikke er knyttet direkte til den ordinære salgskativiteten presenteres som andre driftsinntekter.

Inntektsskatt

Inntektsskatt på periodens resultat består av betalbar skatt og endring i balanseført utsatt skatt/-skattefordel. Inntektsskatt innregnes i resultatet. Betalbar skatt utgjør forventet betalbar skatt på årets skattepliktige resultat til gjeldende skattesatser på balansedagen og eventuelt korrigeringer av betalbar skatt for tidligere år.



Noter til årsregnskapet for 2021

HARDING TRADING AS

Org nr 917 855 439

Betalbar skatt utgjør forventet betalbar skatt på årets skattepliktige resultat og eventuelt korrigeringer av betalbar skatt for tidligere år. Utsatt skatt/skattefordel avsettes basert på balanseorientert metode ved å ta hensyn til midlertidige forskjeller mellom balanseført- og skattemessig verdi av eiendeler og forpliktelser. I tråd med god regnskapsskikk beregnes avsetningen etter gjeldende skattesatser på balansedagen uten at skatteavsetningen neddiskonteres til en antatt nåverdi.

Note 2: Ansatte, godtgjørelser, lån til ansatte mv.

Selskapet har ingen ansatte.
Selskapets styre har ikke mottatt godtgjørelse i regnskapsåret.
Det er ikke gitt lån eller stilt sikkerhet for ansatte eller medlemmer av styret.
Selskapet faller ikke inn under reglene om obligatorisk tjenestepensjon og slik ordning er ikke opprettet.

Kostnadsført godtgjørelse til revisor:	2021	2020
Lovpålagt revisjon (inkl. teknisk bistand med årsregnskap)	72 800	0
Annen bistand	-	11 901
Sum	72 800	11 901

Note 3: Skattekostnad

Årets skattekostnad består av:	2021	2020
Betalbar skatt	-	120 634
Betalbar skatt konsernbidrag	630 795	-
Endring utsatt skatt	-243 736	278 609
Årets totale skattekostnad	387 059	399 243

Betalbar skatt på årets resultat fremkommer slik:	2021	2020
Ordinært resultat før skattekostnad	1 734 361	1 814 739
Permanente forskjeller	25 000	-
Endring midlertidige forskjeller	1 107 890	1 443 325
Årets skattegrunnlag	2 867 252	3 258 064
Avgitt konsernbidrag	-2 867 252	-
Endring i fremførbart underskudd	-	-2 709 728
Grunnlag betalbar skatt	-	548 336

Skattesats	22 %	22 %
------------	------	------

Beregning av utsatt skatt:	01.01.	31.12.	Endring
Midlertidige forskjeller:			
Anleggsmidler	-16 627 650	-17 735 541	1 107 891
Omløpsmidler	-	-	-
Sum netto midlertidig forskjeller	-16 627 650	-17 735 541	1 107 891
Fremførbart underskudd	-	-	-
Netto grunnlag utsatt skatt	-16 627 650	-17 735 541	1 107 891
Utsatt skatt / (-) Utsatt skattefordel	-3 658 083	-3 901 819	-243 736
Skattesats	22 %	22 %	



Noter til årsregnskapet for 2021

HARDING TRADING AS
Org nr 917 855 439

Note 4: Varige driftsmidler

	Tomter, bygninger mv	Totalt
Anskaffelseskost 01.01	55 440 930	55 440 930
Tilgang	18 870	18 870
Avgang	0	0
<u>Anskaffelseskost 31.12</u>	<u>55 459 800</u>	<u>55 459 800</u>
<u>Akkumulerte avskrivninger 31.12</u>	<u>-45 166 841</u>	<u>-45 166 841</u>
<u>Bokført verdi 31.12</u>	<u>10 292 959</u>	<u>10 292 959</u>
Årets avskrivninger	2 469 300	2 469 300
Avskrivningssats	10-20 år	
Avskrivningsmetode	Lineær	

Note 5: Investeringer i datterselskap, tilknyttet selskap og andre selskaper

Opplysninger om investeringen:

Selskap	Kostpris	Balanseført verdi	Andel av resultat	Andel av Egenkapital
Årsnes Industriområde AS (100 %)	5 629 985	5 629 985	-121 942	7 339 736
<u>Sum Investeringer</u>	<u>5 629 985</u>	<u>5 629 985</u>	<u>-121 942</u>	<u>7 339 736</u>

Investeringen er i 2021 økt med 2 236 457 som er avgitt konsernbidrag netto.

Note 6: Fordring, gjeld og transaksjoner med nærstående

	2021	2020
Fordringer som forfaller senere enn et år regnet fra balansetidspunktet	-	-
Gjeld som forfaller senere enn fem år regnet fra balansetidspunktet	-	-
Fordring på datterselskap inngår i andre kortsiktige fordringer	12 809 987	13 400 000
Fordring på nærstående selskaper inngår i andre langsiktige fordringer	-	-
Gjeld til datterselskap inngår i annen kortsiktig gjeld	2 867 252	-

Note 7: Bundne midler

Selskapet har ikke bundne midler.



Noter til årsregnskapet for 2021

HARDING TRADING AS

Org nr 917 855 439

Note 8: Aksjekapital, aksjonærer, styre mv.

Selskapets aksjekapital, kr 46 850, er fordelt på 50 000 aksjer a kr 0,937.

Selskapets aksjonærer pr 31.12. er:

Aksjonær	Verv	Antall aksjer	Eierandel
Harding Trading Holding AS v/Marianne E Skåla	styremedlem	20 000	40 %
Harding Trading Holding II AS v/Thomas E. Skåla	styrets leder	15 000	30 %
Silverdale AS v/Aleksander E. Skaala	styremedlem	15 000	30 %
		<u>50 000</u>	<u>100 %</u>

Alle aksjer har like rettigheter.

Note 9: Egenkapital

Årets endring i egenkapital	Aksjekapital	Annen innskutt egenkapital	Annen egenkapital	Sum
Egenkapital 01.01	46 850	-	34 346 457	34 393 307
Avsatt utbytte			-	-
Årsresultat			1 347 302	1 347 302
<u>Egenkapital 31.12</u>	<u>46 850</u>	<u>-</u>	<u>35 693 759</u>	<u>35 740 609</u>

Note 10: Hendelser etter balansedagen

Etter balansedagen er situasjonen knyttet til Coronaviruset covid-19 fortsatt gjeldene.

Ledelsen har vurdert situasjonen dithen at coronaviruset ikke vil ha påvirkning på regnskapet for 2021 eller vedrørende fortsatt drift.



REFERAT FRA STYREMØTE

HARDING TRADING AS

År 2022, 11. mai, ble det avholdt styremøte i Harding Trading AS på selskapets kontor i Grimstad.

Til stede var styreleder Thomas Eikeland Skåla og styremedlemmene Aleksander Eikeland Skaala og Marianne Eikeland Skåla. Følgelig var samtlige av styrets medlemmer til stede og styret var således beslutningsdyktig jfr aksjelovens § 6-24.

Til behandling forelå:

1) Behandling av utkast til årsregnskap for 2021 herunder disponering av årsresultatet

Utkast til årsregnskap viser et årsoverskudd for 2021 på kr 1 347 302. Utkast til årsregnskap ble godkjent. Det ble besluttet å foreslå for generalforsamlingen at det ikke settes av til utdeling av ordinært utbytte, samt at årets resultat overføres til annen egenkapital.

Årsregnskapet ble deretter undertegnet av styret.

2) Godtgjørelse til styret og revisor

Basert på det begrensede omfang av arbeid med styreoppgaver, foreslår styret at generalforsamlingen også i år vedtar at det ikke utbetales godtgjørelse til selskapets styre.

Styret foreslår for generalforsamlingen at godtgjørelse til revisor dekkes etter regning.


3) Innkalling til ordinær generalforsamling


Det ble besluttet at styreleder besørger innkalling til umiddelbar ordinær generalforsamling den 11. mai 2022 til godkjenning av årsregnskap for 2021, disponering av resultat, godkjenning av honorar til styret og revisor.

Alle saker ble vedtatt av et enstemmig styre.

Mer forelå ikke til behandling.


Thomas Eikeland Skåla
Styreleder


Aleksander Eikeland Skaala
styremedlem


Marianne Eikeland Skåla
styremedlem



PROTOKOLL
ORDINÆR GENERALFORSAMLING
HARDING TRADING AS

År 2022, den 11. mai ble det avholdt ordinær generalforsamling i Harding Trading AS på selskapets kontor i Grimstad.

Generalforsamlingen ble åpnet av styreleder Thomas Eikeland Skåla.

Til stede var:

Harding Trading Holding AS v/Marianne E. Skåla	20 000 aksjer
Harding Trading Holding II AS v/Thomas E. Skåla	15 000 aksjer
Silverdale AS v/Aleksander E. Skaala	15 000 aksjer
Totalt	50 000 aksjer

100 % av selskapets aksjekapital var således representert.

Det fremkom ingen innvendinger mot innkallingen, og den ordinære generalforsamling ble erklært lovlig satt.

Til behandling forelå:

1. Godkjenning av årsregnskapet, herunder utdeling av utbytte

Selskapets resultatregnskap og balanse med noter ble gjennomgått og kommentert. Det fremkom ingen innvendinger.


Styrets forslag om ikke å utdele ordinært utbytte på bakgrunn av årsregnskapet for 2021 ble vedtatt. Deretter ble resultatregnskap og balanse godkjent.

2. Fastsettelse av godtgjørelse til styret og revisor

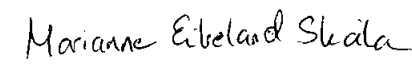
Det ble vedtatt at det ikke skal utbetales godtgjørelse til styrets leder eller styrets medlemmer. Godtgjørelse til revisor ble vedtatt dekket etter regning.

* * *

Mer forelå ikke til behandling.


Thomas Eikeland Skåla


Aleksander Eikeland Skaala


Marianne Eikeland Skåla



Til generalforsamlingen i Harding Trading AS

Uavhengig revisors beretning

Konklusjon

Vi har revidert Harding Trading AS' årsregnskap som består av balanse per 31. desember 2021, resultatregnskap for regnskapsåret avsluttet per denne datoen og noter til årsregnskapet, herunder et sammendrag av viktige regnskapsprinsipper.

Etter vår mening

- oppfyller årsregnskapet gjeldende lovkrav, og
- gir årsregnskapet et rettviseende bilde av selskapets finansielle stilling per 31. desember 2021, og av dets resultater for regnskapsåret avsluttet per denne datoen i samsvar med regnskapslovens regler og god regnskapsskikk i Norge.

Grunnlag for konklusjonen

Vi har gjennomført revisjonen i samsvar med de internasjonale revisjonsstandardene International Standards on Auditing (ISA-ene). Våre oppgaver og plikter i henhold til disse standardene er beskrevet nedenfor under *Revisors oppgaver og plikter ved revisjonen av årsregnskapet*. Vi er uavhengige av selskapet slik det kreves i lov, forskrift og International Code of Ethics for Professional Accountants (inkludert internasjonale uavhengighetsstandarder) utstedt av the International Ethics Standards Board for Accountants (IESBA-reglene), og vi har overholdt våre øvrige etiske forpliktelser i samsvar med disse kravene. Innhentet revisjonsbevis er etter vår vurdering tilstrekkelig og hensiktsmessig som grunnlag for vår konklusjon.

Styrets og daglig leders ansvar for årsregnskapet

Styret og daglig leder (ledelsen) er ansvarlige for å utarbeide årsregnskapet og for at det gir et rettviseende bilde i samsvar med regnskapslovens regler og god regnskapsskikk i Norge. Ledelsen er også ansvarlig for slik internkontroll som den finner nødvendig for å kunne utarbeide et årsregnskap som ikke inneholder vesentlig feilinformasjon, verken som følge av misligheter eller utilsiktede feil.

Ved utarbeidelsen av årsregnskapet må ledelsen ta standpunkt til selskapets evne til fortsatt drift og opplyse om forhold av betydning for fortsatt drift. Forutsetningen om fortsatt drift skal legges til grunn for årsregnskapet så lenge det ikke er sannsynlig at virksomheten vil bli avvirket.

Revisors oppgaver og plikter ved revisjonen av årsregnskapet

Vårt mål er å oppnå betryggende sikkerhet for at årsregnskapet som helhet ikke inneholder vesentlig feilinformasjon, verken som følge av misligheter eller utilsiktede feil, og å avgi en revisjonsberetning som inneholder vår konklusjon. Betryggende sikkerhet er en høy grad av sikkerhet, men ingen garanti for at en revisjon utført i samsvar med ISA-ene, alltid vil avdekke vesentlig feilinformasjon som eksisterer. Feilinformasjon kan oppstå som følge av misligheter eller utilsiktede feil. Feilinformasjon

PricewaterhouseCoopers AS, Kystveien 14, NO-4841 Arendal

T: 02316, org. no.: 987 009 713 MVA, www.pwc.no

Statsautoriserte revisorer, medlemmer av Den norske Revisorforening og autorisert regnskapsførerelskap



Uavhengig revisors beretning - Harding Trading AS



blir vurdert som vesentlig dersom den enkeltvis eller samlet med rimelighet kan forventes å påvirke økonomiske beslutninger som brukerne foretar basert på årsregnskapet.

For videre beskrivelse av revisors oppgaver og plikter vises det til:
<https://revisorforeningen.no/revisjonsberetninger>

Arendal, 11. mai 2022
PricewaterhouseCoopers AS

Lars Ole Lindal
Statsautorisert revisor
(elektronisk signert)

(2)



 Securely signed with Brevio

Revisjonsberetning

Signers:

Name	Method	Date
Lindal, Lars Ole	BANKID_MOBILE	2022-05-11 18:03

This document package contains:

- Closing page (this page)
- The original document(s)
- The electronic signatures. These are not visible in the document, but are electronically integrated.



This file is sealed with a digital signature.
The seal is a guarantee for the authenticity
of the document.