



ÅRSREGNSKAPET FOR REGNSKAPSÅRET 2022 - GENERELL INFORMASJON

Enheten

Organisasjonsnummer: 965 579 060
Organisasjonsform: Aksjeselskap
Foretaksnavn: HOSPITAL TRADING AS
Forretningsadresse: Lindebergveien 3
2016 FROGNER

Regnskapsår

Årsregnskapets periode: 01.01.2022 - 31.12.2022

Konsern

Morselskap i konsern: Nei

Regnskapsregler

Regler for små foretak benyttet: Ja
Benyttet ved utarbeidelsen av årsregnskapet til selskapet: Regnskapslovens alminnelige regler

Årsregnskapet fastsatt av kompetent organ

Bekreftet av representant for selskapet: SNØTUN KENNETH
Dato for fastsettelse av årsregnskapet: 21.06.2023

Grunnlag for avgivelse

År 2022: Årsregnskapet er elektronisk innlevert
År 2021: Tall er hentet fra elektronisk innlevert årsregnskap fra 2022

Det er ikke krav til at årsregnskapet m.v. som sendes til Regnskapsregisteret er undertegnet. Kontrollen på at dette er utført ligger hos revisor/enhetens øverste organ. Sikkerheten ivaretas ved at innsender har rolle/rettighet for innsending av årsregnskapet via Altinn, og ved at det bekreftes at årsregnskapet er fastsatt av kompetent organ.

Brønnøysundregistrene, 10.07.2024



Resultatregnskap

Beløp i: NOK	Note	2022	2021
RESULTATREGNSKAP			
Inntekter			
Salgsinntekt	1	11 064 789	11 936 289
Sum inntekter		11 064 789	11 936 289
Kostnader			
Varekostnad		6 363 351	7 171 922
Lønnskostnad	2	3 615 141	2 708 138
Avskrivning av driftsmidler og immaterielle eiendeler	3	81 612	75 585
Nedskrivning av varige driftsmidler og immaterielle eiendeler	3		
Annen driftskostnad		775 026	601 864
Sum kostnader		10 835 129	10 557 509
Driftsresultat		229 660	1 378 780
Finansinntekter og finanskostnader			
Annen renteinntekt		50 188	35 733
Annen finansinntekt		31 397	28 134
Sum finansinntekter		81 585	63 867
Verdireduksjon markedsbaserte omløpsmidler	4	253 496	
Annen rentekostnad		340	
Annen finanskostnad		46 696	64 544
Sum finanskostnader		300 531	64 544
Netto finans		-218 946	-677
Ordinært resultat før skattekostnad		10 714	1 378 103
Skattekostnad på resultat		51 564	117 723
Ordinært resultat etter skattekostnad		-40 850	1 260 380
Årsresultat		-40 850	1 260 380
Årsresultat etter minoritetsinteresser		-40 850	1 260 380
Totalresultat		-40 850	1 260 380



Resultatregnskap

Beløp i: NOK	Note	2022	2021
Overføringer og disponeringer			
Avsatt til annen egenkapital			1 260 380
Overført fra annen egenkapital		-40 850	
Sum overføringer og disponeringer		-40 850	1 260 380



Balanse

Beløp i: NOK	Note	2022	2021
BALANSE - EIENDELER			
Anleggsmidler			
Immaterielle eiendeler			
Utsatt skattefordel		174 648	156 629
Goodwill	3		
Sum immaterielle eiendeler		174 648	156 629
Varige driftsmidler			
Tomter, bygninger o.a. fast eiendom	3		
Maskiner og anlegg	3		
Skip og flytende installasjoner	3		
Driftsløsøre, inventar o.a. utstyr	3		81 613
Sum varige driftsmidler			81 613
Finansielle anleggsmidler			
Investeringer i aksjer og andeler	4	130 000	130 000
Sum finansielle anleggsmidler		130 000	130 000
Sum anleggsmidler		304 648	368 242
Omløpsmidler			
Varer			
Sum varer		2 373 401	1 731 983
Fordringer			
Kundefordringer		1 280 670	2 316 391
Andre kortsiktige fordringer		45 673	29 602
Sum fordringer		1 326 343	2 345 993
Investeringer			
Aksjer og andeler i foretak i samme konsern	4		
Markedsbaserte aksjer	4	2 246 504	2 500 000
Markedsbaserte obligasjoner	4		
Andre markedsbaserte finansielle instrumenter	4		
Andre finansielle instrumenter	4		
Sum investeringer	4	2 246 504	2 500 000



Balanse

Beløp i: NOK	Note	2022	2021
Bankinnskudd, kontanter og lignende			
Bankinnskudd, kontanter o.l.		4 898 905	4 807 405
Sum bankinnskudd, kontanter og lignende		4 898 905	4 807 405
Sum omløpsmidler		10 845 154	11 385 381
SUM EIENDELER		11 149 803	11 753 623
BALANSE - EGENKAPITAL OG GJELD			
Egenkapital			
Innskutt egenkapital			
Aksjekapital		100 000	100 000
Overkurs		4 500	4 500
Sum innskutt egenkapital		104 500	104 500
Opptjent egenkapital			
Annen egenkapital		9 524 348	9 565 198
Sum opptjent egenkapital		9 524 348	9 565 198
Sum egenkapital		9 628 848	9 669 698
Sum langsiktig gjeld		0	0
Kortsiktig gjeld			
Leverandørgjeld		479 208	550 001
Betalbar skatt		69 583	278 895
Skyldig offentlige avgifter		630 053	1 009 951
Annen kortsiktig gjeld		342 111	245 079
Sum kortsiktig gjeld		1 520 955	2 083 925
Sum gjeld		1 520 955	2 083 925
SUM EGENKAPITAL OG GJELD		11 149 803	11 753 623



Brønnøysundregistrene

ÅRSREGNSKAP FOR REGNSKAPSÅRET 2022 - GENERELL INFORMASJON

Journalnummer: 2023 589335

Enheten

Organisasjonsnummer: 965 579 060
Organisasjonsform: Aksjeselskap
Foretaksnavn: HOSPITAL TRADING AS
Forretningsadresse: Lindebergveien 3
2016 FROGNER

Regnskapsår

Årsregnskapets periode: 01.01.2022 - 31.12.2022

Konsern

Morselskap i konsern: Nei

Regnskapsregler

Regler for små foretak benyttet: Ja
Benyttet ved utarbeidelsen av
årsregnskapet til selskapet: Regnskapslovens alminnelige regler

Årsregnskapet fastsatt av kompetent organ

Bekreftet av representant for selskapet: SNØTUN KENNETH
Dato for fastsettelse av årsregnskapet: 21.06.2023

Revisjon

Årsregnskapet er utarbeidet av ekstern
autorisert regnskapsfører: Ja
Ekstern autorisert regnskapsfører har i
løpet av regnskapsåret bistått ved den
løpende regnskapsføringen eller utført
andre tjenester for selskapet enn å
utarbeide årsregnskapet: Ja

Grunnlag for avgivelse

År 2022: Årsregnskap er elektronisk innlevert.
År 2021: Tall er hentet fra elektronisk innlevert årsregnskap fra 2022.

Det er ikke krav til at årsregnskapet m.v. som sendes til Regnskapsregisteret er undertegnet. Kontrollen på at dette er utført ligger hos revisor/enhetens øverste organ. Sikkerheten ivaretas ved at innsender har rolle/rettighet for innsending av årsregnskapet via Altinn, og ved at det bekreftes at årsregnskapet er fastsatt av kompetent organ.

Brønnøysundregistrene, 18.07.2023

Brønnøysundregistrene
Postadresse: Postboks 900, 8910 Brønnøysund
Telefon: 75 00 75 00
E-post: firmapost@brreg.no Internett: www.brreg.no
Organisasjonsnummer: 974 760 673



Organisasjonsnr: 965 579 060
HOSPITAL TRADING AS

RESULTATREGNSKAP

Beløp i: NOK	Note	2022	2021
RESULTATREGNSKAP			
Inntekter			
Salgsinntekt	1	11 064 789	11 936 289
Sum inntekter		11 064 789	11 936 289
Kostnader			
Varekostnad		6 363 351	7 171 922
Lønnskostnad	2	3 615 141	2 708 138
Avskrivning av driftsmidler og immaterielle eiendeler	3	81 612	75 585
Nedskrivning av varige driftsmidler og immaterielle eiendeler	3	775 026	601 864
Sum kostnader		10 835 129	10 557 509
Driftsresultat		229 660	1 378 780
Finansinntekter og finanskostnader			
Annen renteinntekt		50 188	35 733
Annen finansinntekt		31 397	28 134
Sum finansinntekter		81 585	63 867
Verdireduksjon markedsbaserte omløpsmidler 4		253 496	
Annen rentekostnad		340	
Annen finanskostnad		46 696	64 544
Sum finanskostnader		300 531	64 544
Netto finans		-218 946	-677
Ordinært resultat før skattekostnad			
Skattekostnad på resultat		10 714	1 378 103
Ordinært resultat etter skattekostnad		51 564	117 723
Årsresultat		-40 850	1 260 380
Årsresultat etter minoritetsinteresser		-40 850	1 260 380
Totalresultat		-40 850	1 260 380
Overføringer og disponeringer			
Avsatt til annen egenkapital			1 260 380



Overført fra annen egenkapital	-40 850	
Sum overføringer og disponeringer	-40 850	1 260 380



Organisasjonsnr: 965 579 060
HOSPITAL TRADING AS

BALANSE

<u>Beløp i: NOK</u>	<u>Note</u>	<u>2022</u>	<u>2021</u>
BALANSE - EIENDELER			
Anleggsmidler			
Immaterielle eiendeler			
Utsatt skattefordel		174 648	156 629
Goodwill	3		
Sum immaterielle eiendeler		174 648	156 629
Varige driftsmidler			
Tomter, bygninger o.a. fast eiendom	3		
Maskiner og anlegg	3		
Skip og flytende installasjoner	3		
Driftsløsøre, inventar o. a. utstyr	3		81 613
Sum varige driftsmidler			81 613
Finansielle anleggsmidler			
Investeringer i aksjer og andeler	4	130 000	130 000
Sum finansielle anleggsmidler		130 000	130 000
Sum anleggsmidler		304 648	368 242
Omløpsmidler			
Varer			
Sum varer		2 373 401	1 731 983
Fordringer			
Kundefordringer		1 280 670	2 316 391
Andre kortsiktige fordringer		45 673	29 602
Sum fordringer		1 326 343	2 345 993
Investeringer			
Aksjer og andeler i foretak i samme konsern	4		
Markedsbaserte aksjer	4	2 246 504	2 500 000
Markedsbaserte obligasjoner	4		
Andre markedsbaserte finansielle instrumenter	4		
Andre finansielle instrumenter	4		
Sum investeringer	4	2 246 504	2 500 000
Bankinnskudd, kontanter og lignende			
Bankinnskudd, kontanter o. l.		4 898 905	4 807 405



Sum bankinnskudd, kontanter og lignende	4 898 905	4 807 405
Sum omløpsmidler	10 845 154	11 385 381
SUM EIENDELER	11 149 803	11 753 623
BALANSE - EGENKAPITAL OG GJELD		
Egenkapital		
Innskutt egenkapital		
Aksjekapital	100 000	100 000
Overkurs	4 500	4 500
Sum innskutt egenkapital	104 500	104 500
Opptjent egenkapital		
Annen egenkapital	9 524 348	9 565 198
Sum opptjent egenkapital	9 524 348	9 565 198
Sum egenkapital	9 628 848	9 669 698
Sum langsiktig gjeld	0	0
Kortsiktig gjeld		
Leverandørgjeld	479 208	550 001
Betalbar skatt	69 583	278 895
Skyldig offentlige avgifter	630 053	1 009 951
Annen kortsiktig gjeld	342 111	245 079
Sum kortsiktig gjeld	1 520 955	2 083 925
Sum gjeld	1 520 955	2 083 925
SUM EGENKAPITAL OG GJELD	11 149 803	11 753 623



Organisasjonsnr: 965 579 060
HOSPITAL TRADING AS

NOTEOPPLYSNINGER - SELSKAP - alle poster oppgitt i hele tall

Note

Antall årsverk i regnskapsåret
1.00

<u>Sum</u>	<u>Beløp</u>
<u>Balanseført verdi 31.12.</u>	<u>Varige driftsmidler Immaterielle eiend.</u>

Konsernregnskap

Morselskapet sitt navn

Forretningskontor for morselskapet

Begrunnelse for at datterselskap er utelatt fra konsolideringen

<u>Samlet beløp - tilknyttet selskap</u>	<u>Årets</u>	<u>Fjorårets</u>
--	--------------	------------------

<u>Samlet beløp - foretak i samme konsern</u>	<u>Årets</u>	<u>Fjorårets</u>
---	--------------	------------------

<u>Samlet beløp - foretak i samme konsern</u>	<u>Årets</u>	<u>Fjorårets</u>
---	--------------	------------------

<u>Samlet beløp - felles kontrollert virksomhet</u>	<u>Årets</u>	<u>Fjorårets</u>
---	--------------	------------------

<u>Pantstillelse</u>	<u>Beløp</u>
----------------------	--------------

<u>Beholdning av egne aksjer</u>	<u>Antall</u>	<u>Pålydende</u>	<u>Andel av aksjek.</u>
----------------------------------	---------------	------------------	-------------------------



Årsregnskap 2022 for Hospital Trading AS

org. nr. 965 579 060

Resultatregnskap
Balanse
Noter til regnskapet
Revisors beretning

Utarbeidet av:

ecit

Document ID:

UUo7NWvdQTeOV0DpTUsJAGcV+baaCulY
vddyznuxp2w=



Resultat 31.12.2022

Hospital Trading AS

Driftsinntekter og driftskostnader	Note	2022	2021
Salgsinntekt	1	11 064 789	11 936 289
Sum driftsinntekter		11 064 789	11 936 289
Varekostnad		-6 363 351	-7 171 922
Lønnskostnad	2	-3 615 141	-2 708 138
Avskrivning av driftsmidler og immaterielle eiendeler	3	-81 612	-75 585
Annen driftskostnad		-775 026	-601 864
Sum driftskostnader		-10 835 129	-10 557 509
Driftsresultat		229 660	1 378 780
Finansinntekter og finanskostnader			
Annen renteinntekt		50 188	35 733
Annen finansinntekt		31 397	28 134
Verdireduksjon markedsbaserte omløpsmidler	4	-253 496	0
Annen rentekostnad		-340	0
Annen finanskostnad		-46 696	-64 544
Resultat av finansposter		-218 946	-677
Resultat før skattekostnad		10 714	1 378 103
Skattekostnad på resultat		-51 564	-117 723
Resultat		-40 850	1 260 380
Årsresultat		-40 850	1 260 380
Overføringer			
Avsatt til annen egenkapital		0	1 260 380
Overført fra annen egenkapital		40 850	0
Sum overføringer		-40 850	1 260 380

Utarbeidet av ECIT

Document ID:

UUo7NWvdQTeOV0DpTUsJAGcV+baaCuIY
vddyznuxp2w=



Balanse 31.12.2022

Hospital Trading AS

Eiendeler	Note	2022	2021
Anleggsmidler			
Immaterielle eiendeler			
Utsatt skattefordel		174 648	156 629
Sum immaterielle eiendeler		174 648	156 629
Varige driftsmidler			
Driftsløsøre, inventar o.a. utstyr	3	0	81 613
Sum varige driftsmidler		0	81 613
Finansielle anleggsmidler			
Investeringer i aksjer og andeler	4	130 000	130 000
Sum finansielle anleggsmidler		130 000	130 000
Sum anleggsmidler		304 648	368 242
Omløpsmidler			
Lager av varer og annen beholdning		2 373 401	1 731 983
Fordringer			
Kundefordringer		1 280 670	2 316 391
Andre kortsiktige fordringer		45 673	29 602
Sum fordringer		1 326 343	2 345 993
Investeringer			
Markedsbaserte verdipapirer	4	2 246 504	2 500 000
Sum investeringer	4	2 246 504	2 500 000
Bankinnskudd, kontanter o.l.		4 898 905	4 807 405
Sum omløpsmidler		10 845 154	11 385 381
Sum eiendeler		11 149 803	11 753 623

Utarbeidet av ECIT

Document ID:

UUo7NWvdQTeOV0DpTUsJAGcV+baaCuIY
vddyznuxp2w=



Balanse 31.12.2022

Hospital Trading AS

Egenkapital og gjeld	Note	2022	2021
Innskutt egenkapital			
Aksjekapital		100 000	100 000
Overkurs		4 500	4 500
Sum innskutt egenkapital		104 500	104 500
Opptjent egenkapital			
Annen egenkapital		9 524 348	9 565 198
Sum opptjent egenkapital		9 524 348	9 565 198
Sum egenkapital		9 628 848	9 669 698
Gjeld			
Kortsiktig gjeld			
Leverandørgjeld		479 208	550 001
Betalbar skatt		69 583	278 895
Skyldig offentlige avgifter		630 053	1 009 951
Annen kortsiktig gjeld		342 111	245 079
Sum kortsiktig gjeld		1 520 955	2 083 925
Sum gjeld		1 520 955	2 083 925
Sum egenkapital og gjeld		11 149 803	11 753 623

Frognar, 20.06.2023
Styret i Hospital Trading AS

Kenneth Snøtun
Styreleder/daglig leder

Geir Snøtun
Styremedlem

Håkon Snøtun
Styremedlem

Utarbeidet av ECIT

Document ID:
UUo7NWvdQTeOV0DpTUsJAGcV+baaCuIY
vddyznuxp2w=



Note1 Regnskapsprinsipper

Årsregnskapet er satt opp i samsvar med regnskapsloven og NRS 8 - God regnskapsskikk for små foretak.

Driftsinntekter

Inntektsføring ved salg av varer skjer på leveringstidspunktet. Tjenester inntektsføres etter hvert som de leveres.

Skatt

Skattekostnaden i resultatregnskapet omfatter både periodens betalbare skatt og endring i utsatt skatt. Utsatt skatt er beregnet med 22 % på grunnlag av de midlertidige forskjeller som eksisterer mellom regnskapsmessige og skattemessige verdier, samt ligningsmessig underskudd til fremføring ved utgangen av regnskapsåret. Skatteøkende og skattereduserende midlertidige forskjeller som reverserer eller kan reverseres i samme periode er utlignet og nettoført.

Klassifisering og vurdering av anleggsmidler

Anleggsmidler omfatter eiendeler bestemt til varig eie og bruk. Anleggsmidler er vurdert til anskaffelseskost. Varige driftsmidler balanseføres og avskrives over driftsmidlets økonomiske levetid. Avskrivningsperioden for fast eiendom anskaffet etter 2009 er dekomponert i en del som gjelder råbygget og en del som gjelder faste tekniske installasjoner. Varige driftsmidler nedskrives til gjenvinnbart beløp ved verdifall som forventes ikke å være forbigående. Gjenvinnbart beløp er det høyeste av netto salgsverdi og verdi i bruk. Verdi i bruk er nåverdi av fremtidige kontantstrømmer knyttet til eiendelen. Nedskrivningen reverseres når grunnlaget for nedskrivningen ikke lenger er til stede.

Klassifisering og vurdering av omløpsmidler

Omløpsmidler og kortsiktig gjeld omfatter normalt poster som forfaller til betaling innen ett år etter balansedagen, samt poster som knytter seg til varekretsløpet. Omløpsmidler vurderes til laveste verdi av anskaffelseskost og virkelig verdi.

Varer

Varer er vurdert til det laveste av anskaffelseskost og netto salgsverdi.

Fordringer

Kundefordringer og andre fordringer oppføres til pålydende etter fradrag for avsetning til forventet tap. Avsetning til tap gjøres på grunnlag av en individuell vurdering av de enkelte fordringene.

Utarbeidet av ECIT

Document ID:

UUo7NWvdQTeOV0DpTUsJAGcV+baaCuLY
vddyznuxp2w=



Note 2 Lønnskostnader og ytelser, godtgjørelser til daglig leder, styret og revisor

Lønnskostnader	2022	2021
Lønninger	3 076 827	2 291 787
Arbeidsgiveravgift	446 608	333 855
Pensjonskostnader	81 321	75 037
Andre ytelser	10 386	7 460
Sum	3 615 141	2 708 138

Selskapet har i 2022 sysselsatt 1 årsverk.

Note 3 Anleggsmidler

	Driftsløsøre, inventar ol.	Sum
Anskaffelseskost pr. 01.01.22	431 997	431 997
= Anskaffelseskost 31.12.22	431 997	431 997
Akkumulerte avskrivninger 31.12.22	431 995	431 995
= Bokført verdi 31.12.22	0	0
Årets ordinære avskrivninger	81 612	81 612
Økonomisk levetid	3-5 år	

Utarbeidet av ECIT

Document ID:

UUo7NWvdQTeOV0DpTUsJAGcV+baaCulY
vddyznuxp2w=



Note 4 Verdipapirer

	Eier- andel	Stemme- andel	Anskaffelses kost	Balansført verdi	Formues verdi
Anleggsmidler					
Jostedal Industrier AS	16,3%	16,3%	130 000	130 000	63 444
Sum			130 000	130 000	63 444
Omløpsmidler					
ARGA Emerging Market Equity Fund US			174 288	174 288	187 567
Ardevora Global Long Only SRI NOKH			215 254	178 636	178 636
Artic Norwegian Value Creation			70 239	70 239	71 850
Bin Yuan Greater Chima			79 998	66 302	66 302
Bluebay EM HY Corporate			69 516	61 075	61 075
GMO Globale Real return			258 122	244 036	244 036
GQG Emerging Markets			199 156	163 789	163 789
Holberg Norge			72 646	72 646	77 320
Impax Global Equity Opportunities			125 438	125 438	140 022
JO Hambro Global Opportunities Eur			148 498	148 498	184 091
Janus Henderson Global High Yield A			92 713	92 713	94 651
Jennison Global Equity Opportunities			216 360	164 088	164 088
Schroders Alterna Securitized Incom			122 480	122 333	122 333
Schroders Global Recovery			161 638	161 638	186 074
Storm Bond Fund			57 900	57 900	59 518
Systematica Alternative Risk Premia			195 903	195 903	234 376
TwentyFour Strategic Income			164 834	146 981	146 981
Sum			2 424 985	2 246 504	2 382 709
Sum verdipapirer			2 554 985	2 376 504	2 446 153



Utarbeidet av ECIT


Document ID:

UUo7NWvdQTeOVdPpTUsJAGcV+baaCulY
vddyznuxp2w=



2022 Årsregnskap med noter til signering Hospital Trading AS

Name	Date	Name	Date
Snøtun, Håkon	2023-06-24	Snøtun, Kenneth	2023-06-21
Timestamp		Timestamp	
2023-06-24T11:41:09.528+02:00		2023-06-21T07:04:57.708+02:00	
Document ID		Document ID	
UUo7NWvdQTeOVuDpTUsJAGcV+baaCulYvddyZ nuxp2w=		UUo7NWvdQTeOVuDpTUsJAGcV+baaCulYvddyZ nuxp2w=	
Identification		Identification	
 bankID Snøtun, Håkon		 bankID Snøtun, Kenneth	

Name	Date
Snøtun, Geir	2023-06-30
Timestamp	
2023-06-30T10:02:06.515+02:00	
Document ID	
UUo7NWvdQTeOVuDpTUsJAGcV+baaCulYvddyZ nuxp2w=	
Identification	
 bankID Snøtun, Geir	



This document contains electronic signatures using EU-compliant PAdES - PDF Advanced Electronic Signatures (Regulation (EU) No 910/2014 (eIDAS))



Til generalforsamlingen i Hospital Trading AS

Uavhengig revisors beretning

Konklusjon

Vi har revidert årsregnskapet for Hospital Trading AS som består av balanse 31.12.2022 per 31. desember 2022, resultat 31.12.2022 for regnskapsåret avsluttet per denne datoen og noter til regnskapet, herunder et sammendrag av viktige regnskapsprinsipper.

Etter vår mening

- oppfyller årsregnskapet gjeldende lovkrav, og
- gir årsregnskapet et rettviseende bilde av selskapets finansielle stilling per 31. desember 2022, og av dets resultater for regnskapsåret avsluttet per denne datoen i samsvar med regnskapslovens regler og god regnskapsskikk i Norge.

Grunnlag for konklusjonen

Vi har gjennomført revisjonen i samsvar med International Standards on Auditing (ISA-ene). Våre oppgaver og plikter i henhold til disse standardene er beskrevet nedenfor under *Revisors oppgaver og plikter ved revisjonen av årsregnskapet*. Vi er uavhengige av selskapet i samsvar med kravene i relevante lover og forskrifter i Norge og International Code of Ethics for Professional Accountants (inkludert internasjonale uavhengighetsstandarder) utstedt av International Ethics Standards Board for Accountants (IESBA-reglene), og vi har overholdt våre øvrige etiske forpliktelser i samsvar med disse kravene. Innhentet revisjonsbevis er etter vår vurdering tilstrekkelig og hensiktsmessig som grunnlag for vår konklusjon.

Styrets og daglig leders ansvar for årsregnskapet

Styret og daglig leder (ledelsen) er ansvarlige for å utarbeide årsregnskapet og for at det gir et rettviseende bilde i samsvar med regnskapslovens regler og god regnskapsskikk i Norge. Ledelsen er også ansvarlig for slik internkontroll som den finner nødvendig for å kunne utarbeide et årsregnskap som ikke inneholder vesentlig feilinformasjon, verken som følge av misligheter eller utilsiktede feil.

Ved utarbeidelsen av årsregnskapet må ledelsen ta standpunkt til selskapets evne til fortsatt drift og opplyse om forhold av betydning for fortsatt drift. Forutsetningen om fortsatt drift skal legges til grunn for årsregnskapet så lenge det ikke er sannsynlig at virksomheten vil bli avvirket.

Revisors oppgaver og plikter ved revisjonen av årsregnskapet

Vårt mål er å oppnå betryggende sikkerhet for at årsregnskapet som helhet ikke inneholder vesentlig feilinformasjon, verken som følge av misligheter eller utilsiktede feil, og å avgi en revisjonsberetning som inneholder vår konklusjon. Betryggende sikkerhet er en høy grad av sikkerhet, men ingen garanti for at en revisjon utført i samsvar med ISA-ene, alltid vil avdekke vesentlig feilinformasjon. Feilinformasjon kan oppstå som følge av misligheter eller utilsiktede feil. Feilinformasjon er å anse som vesentlig dersom den enkeltvis eller samlet med rimelighet kan forventes å påvirke de økonomiske beslutningene som brukerne foretar på grunnlag av årsregnskapet.

PricewaterhouseCoopers AS, Aslak Boltsgate 42, Postboks 1100, NO-2305 Hamar
T: 02316, org. no.: 987 009 713 MVA, www.pwc.no
Statsautoriserte revisorer, medlemmer av Den norske Revisorforening og autorisert regnskapsførerselskap



For videre beskrivelse av revisors oppgaver og plikter vises det til:
<https://revisorforeningen.no/revisjonsberetninger>

Hamar, 20. juni 2023
PricewaterhouseCoopers AS

Vegard Løvlien
Statsautorisert revisor
(elektronisk signert)



 Securely signed with Brevio

Revisjonsberetning

Signers:

Name	Method	Date
Løvlien, Vegard Haug	BANKID	2023-07-05 09:05

This document package contains:

- Closing page (this page)
- The original document(s)
- The electronic signatures. These are not visible in the document, but are electronically integrated.



This file is sealed with a digital signature.
The seal is a guarantee for the authenticity
of the document.