



ÅRSREGNSKAPET FOR REGNSKAPSÅRET 2019 - GENERELL INFORMASJON

Enheten

Organisasjonsnummer: 981 907 612
Organisasjonsform: Aksjeselskap
Foretaksnavn: RAMBØLL OIL & GAS AS
Forretningsadresse: Hoffsvveien 4
0275 OSLO

Regnskapsår

Årsregnskapets periode: 01.01.2019 - 31.12.2019

Konsern

Morselskap i konsern: Nei

Regnskapsregler

Regler for små foretak benyttet: Ja
Benyttet ved utarbeidelsen av årsregnskapet til selskapet: Regnskapslovens alminnelige regler

Årsregnskapet fastsatt av kompetent organ

Bekreftet av representant for selskapet: Elin Hagen Jacobsen
Dato for fastsettelse av årsregnskapet: 29.04.2020

Grunnlag for avgivelse

År 2019: Årsregnskapet er elektronisk innlevert
År 2018: Tall er hentet fra elektronisk innlevert årsregnskap fra 2019

Det er ikke krav til at årsregnskapet m.v. som sendes til Regnskapsregisteret er undertegnet. Kontrollen på at dette er utført ligger hos revisor/enhetens øverste organ. Sikkerheten ivaretas ved at innsender har rolle/rettighet for innsending av årsregnskapet via Altinn, og ved at det bekreftes at årsregnskapet er fastsatt av kompetent organ.

Brønnøysundregistrene, 23.06.2021



Resultatregnskap

Beløp i: NOK	Note	2019	2018
RESULTATREGNSKAP			
Inntekter			
Driftsinntekter		31 454 078	32 249 650
Sum inntekter		31 454 078	32 249 650
Kostnader			
Underleverandører, kostnader og utlegg		11 190 408	8 918 260
Lønnskostnad	7, 8	16 004 852	16 385 527
Avskrivning og nedskrivning	1, 2	308 298	313 050
Nedskrivning av varige driftsmidler og immaterielle eiendeler	2		
Annen driftskostnad	7	4 493 972	4 827 356
Sum kostnader		31 997 530	30 444 193
Driftsresultat		-543 452	1 805 456
Finansinntekter og finanskostnader			
Renteinntekt fra foretak i samme konsern		96 965	21 309
Annen renteinntekt		8 246	4 875
Annen finansinntekt		70 587	87 790
Sum finansinntekter		175 798	113 974
Annen rentekostnad		2 214	7 884
Annen finanskostnad		259 279	185 452
Sum finanskostnader		261 493	193 336
Netto finans	11	-85 695	-79 362
Ordinært resultat før skattekostnad		-629 146	1 726 094
Skattekostnad på ordinært resultat	6	-137 707	425 354
Ordinært resultat etter skattekostnad		-491 439	1 300 740
Årsresultat		-491 439	1 300 740
Årsresultat etter minoritetsinteresser		-491 439	1 300 740
Totalresultat		-491 439	1 300 740



Resultatregnskap

Beløp i: NOK	Note	2019	2018
Overføringer og disponeringer			
Avsatt til annen egenkapital			1 300 740
Overført fra annen egenkapital		-491 439	
Sum overføringer og disponeringer	10	-491 439	1 300 740



Balanse

Beløp i: NOK	Note	2019	2018
BALANSE - EIENDELER			
Anleggsmidler			
Immaterielle eiendeler			
Goodwill	2		297 488
Utsatt skattefordel	6	785 409	598 101
Sum immaterielle eiendeler		785 409	895 589
Varige driftsmidler			
Tomter, bygninger og annen fast eiendom	1		
Maskiner og anlegg	1		
Skip, rigger, fly o.l.	1		
Driftsløsøre, inventar, verktøy, kontormaskiner o.l.	1		10 810
Sum varige driftsmidler			10 810
Finansielle anleggsmidler			
Lån til foretak i samme konsern	3, 5		
Sum anleggsmidler		785 409	906 399
Omløpsmidler			
Varer			
Opptjent, ikke fakturert		4 356 114	572 275
Sum varer		4 356 114	572 275
Fordringer			
Kundefordringer	3	2 345 812	4 792 804
Andre kortsiktige fordringer	3	18 225 166	11 697 395
Sum fordringer	5	20 570 977	16 490 199
Bankinnskudd, kontanter og lignende			
Bankinnskudd, kontanter o.l.	4	869 929	991 982
Sum bankinnskudd, kontanter og lignende		869 929	991 982
Sum omløpsmidler		25 797 019	18 054 456
SUM EIENDELER		26 582 428	18 960 854



Balanse

Beløp i: NOK	Note	2019	2018
BALANSE - EGENKAPITAL OG GJELD			
Egenkapital			
Innskutt egenkapital			
Aksjekapital (110 000 aksjer á kr 12)	9	1 320 000	1 320 000
Annen innskutt egenkapital		6 949 357	6 949 357
Sum innskutt egenkapital		8 269 357	8 269 357
Opptjent egenkapital			
Annen egenkapital		1 388 679	2 055 973
Sum opptjent egenkapital		1 388 679	2 055 973
Sum egenkapital	10	9 658 036	10 325 330
Gjeld			
Langsiktig gjeld			
Pensjonsforpliktelser	8	1 791 179	1 791 179
Utsatt skatt	6		
Sum avsetninger for forpliktelser		1 791 179	1 791 179
Annen langsiktig gjeld			
Sum langsiktig gjeld		1 791 179	1 791 179
Kortsiktig gjeld			
Leverandørgjeld	3	5 966 528	1 003 050
Betalbar skatt	6		412 480
Skyldige offentlige avgifter		3 043 478	2 610 076
Annen kortsiktig gjeld	3	6 123 206	2 818 739
Sum kortsiktig gjeld	5	15 133 213	6 844 345
Sum gjeld		16 924 392	8 635 524
SUM EGENKAPITAL OG GJELD		26 582 428	18 960 854



Årsregnskap 2019

**Rambøll Oil &
Gas AS**

Org.nr.:981 907 612



Resultatregnskap Rambøll Oil & Gas AS

Driftsinntekter og driftskostnader	Note	2019	2018
Driftsinntekter		31 454 078	32 249 650
Sum driftsinntekt		31 454 078	32 249 650
Underleverandører, kostnader og utlegg		11 190 408	8 918 260
Lønnskostnad	7, 8	16 004 852	16 385 527
Avskrivning og nedskrivning	1, 2	308 298	313 050
Annen driftskostnad	7	4 493 972	4 827 356
Sum driftskostnad		31 997 530	30 444 193
Driftsresultat		-543 452	1 805 456
Finansposter			
Renteinntekt fra foretak i samme konsern		96 965	21 309
Annen renteinntekt		8 246	4 875
Annen finansinntekt		70 587	87 790
Annen rentekostnad		-2 214	-7 884
Annen finanskostnad		-259 279	-185 452
Resultat av finansposter	11	-85 695	-79 362
Ordinært resultat før skattekostnad		-629 146	1 726 094
Skattekostnad på ordinært resultat	6	-137 707	425 354
Årsresultat		-491 439	1 300 740
Disponering (dekning) av årsresultatet			
Avsatt til annen egenkapital		0	1 300 740
Overført fra annen egenkapital		491 439	0
Sum disponert (dekket)	10	-491 439	1 300 740





Balanse Rambøll Oil & Gas AS


Eiendeler	Note	2019	2018
Anleggsmidler			
Immaterielle eiendeler			
Goodwill	2	0	297 488
Utsatt skattefordel	6	785 409	598 101
Sum immaterielle eiendeler		785 409	895 589
Varige driftsmidler			
Driftsløsøre, inventar, verktøy, kontormaskiner o.l.	1	0	10 810
Sum varige driftsmidler		0	10 810
Sum anleggsmidler		785 409	906 399
Omløpsmidler			
Prosjekter			
Opptjent, ikke fakturert		4 356 114	572 275
Sum prosjekter		4 356 114	572 275
Fordringer			
Kundefordringer	3	2 345 812	4 792 804
Andre kortsiktige fordringer	3	18 225 166	11 697 395
Sum fordringer	5	20 570 977	16 490 199
Bankinnskudd, kontanter o.l.	4	869 929	991 982
Sum omløpsmidler		25 797 019	18 054 456
Sum eiendeler		26 582 428	18 960 854


**Balanse**
Rambøll Oil & Gas AS

Egenkapital og gjeld	Note	2019	2018
Egenkapital			
Innskutt egenkapital			
Aksjekapital (110 000 aksjer á kr 12)	9	1 320 000	1 320 000
Annen innskutt egenkapital		6 949 357	6 949 357
Sum innskutt egenkapital		8 269 357	8 269 357
Opptjent egenkapital			
Annen egenkapital		1 388 679	2 055 973
Sum opptjent egenkapital		1 388 679	2 055 973
Sum egenkapital	10	9 658 036	10 325 330
Gjeld			
Avsetning for forpliktelser			
Pensjonsforpliktelser	8	1 791 179	1 791 179
Sum avsetning for forpliktelser		1 791 179	1 791 179
Kortsiktig gjeld			
Leverandørgjeld	3	5 966 528	1 003 050
Betalbar skatt	6	0	412 480
Skyldige offentlige avgifter		3 043 478	2 610 076
Annen kortsiktig gjeld	3	6 123 206	2 818 739
Sum kortsiktig gjeld	5	15 133 213	6 844 345
Sum gjeld		16 924 392	8 635 524
Sum egenkapital og gjeld		26 582 428	18 960 854

Oslo, 29.04.2020
Styret i Rambøll Oil & Gas AS

John Sørensen
Styreleder


Erik Simonsen
Styremedlem

Jens Grøgersen
Styremedlem/daglig leder


Rajwinder Pal Gill
Styremedlem



Rambøll Oil & Gas AS

Noter til årsregnskapet 2019

Regnskapsprinsipper

Årsregnskapet er satt opp i samsvar med regnskapsloven og NRS 8 - God regnskapsskikk for små foretak.

Valuta

Pengeposter i utenlandsk valuta vurderes iht. kursen ved regnskapsårets slutt. Transaksjoner i utenlandsk valuta vurderes iht. kursen på transaksjonstidspunktet. Kursgevinster og -tap knyttet til kjøp og salg i utenlandsk valuta føres som finansinntekt og -kostnad.

Prosjekter og inntekter

Tjenester inntektsføres etter hvert som de leveres. Prosjekter er vurdert iht. NRS 2 om anleggskontrakter. Honorarer inntektsføres etter hvert som de opptjenes.

Opparbeidet, ikke fakturerte honorarer er medtatt i balansen til avtalt pris. Fullføringsgraden beregnes basert på påløpte timer samt estimat på kostnader fra underleverandører. For prosjekter som antas å gi tap, kostnadsføres hele det beregnede tapet umiddelbart.

Skatt

Skattekostnaden i resultatregnskapet omfatter både periodens betalbare skatt og endring i utsatt skatt. Utsatt skatt er beregnet med 22% på grunnlag av de midlertidige forskjeller som eksisterer mellom regnskapsmessige og skattemessige verdier, samt ligningsmessig underskudd til fremføring ved utgangen av regnskapsåret. Skatteøkende og skattereduserende midlertidige forskjeller som reverserer eller kan reverseres i samme periode er utlignet og nettoført. Oppføring av utsatt skattefordel på netto skattereduserende forskjeller som ikke er utlignet og underskudd til fremføring, begrunnes med antatt fremtidig inntjening. Utsatt skatt og skattefordel som kan balanseføres oppføres netto i balansen.

Klassifisering og vurdering av balanseposter

Eiendeler bestemt til varig eie eller bruk er klassifisert som anleggsmidler. Fordringer klassifiseres som omløpsmidler hvis de skal tilbakebetales i løpet av ett år. For gjeld er analoge kriterier lagt til grunn. Første års avdrag på langsiktige fordringer og langsiktig gjeld klassifiseres likevel ikke som omløpsmiddel og kortsiktig gjeld.

Omløpsmidler vurderes til laveste av anskaffelseskost og virkelig verdi. Kortsiktig gjeld balanseføres til nominelt beløp.

Goodwill

Goodwill har oppstått i forbindelse med fusjon av datterselskap. Goodwill avskrives over forventet levetid.

Varige driftsmidler

Varige driftsmidler balanseføres og avskrives lineært over driftsmidlenes forventede levetid dersom de har antatt levetid over 3 år og har en kostpris som overstiger kr 15 000. Vedlikehold av driftsmidler kostnadsføres løpende. Påkostninger eller forbedringer tillegges driftsmidlets kostpris og avskrives i takt med driftsmidlet. Skillet mellom vedlikehold og påkostning/forbedring regnes i forhold til driftsmidlets stand ved kjøp av driftsmidlet.

Utgifter til leie av driftsmidler kostnadsføres. Forskuddsbetalinger balanseføres som forskuddsbetalt kostnad, og fordeles over leieperioden.

Fordringer

Kundefordringer og andre fordringer oppføres til pålydende etter fradrag for avsetning til forventet tap. Avsetning til tap gjøres på grunnlag av en individuell vurdering av de enkelte fordringene.

Rambøll Oil & Gas AS

Side 5



Rambøll Oil & Gas AS

Noter til årsregnskapet 2019

Note 1 Varige driftsmidler

	Driftsløsøre	Totalt
Anskaffelseskost 01.01.2019	543 777	543 777
Tilgang	0	0
Avgang	0	0
Anskaffelseskost 31.12.2019	543 777	543 777
Akkumulerte avskrivninger 01.01.2019	532 967	532 967
Årets avskrivninger	10 810	10 810
Akkumulerte avskrivninger på avgang	0	0
Akkumulerte avskrivninger 31.12.2019	543 777	543 777
Bokført verdi 31.12.2019	0	0
Årets avskrivninger	10 810	10 810
Forventet økonomisk levetid	3 til 10 år	
Avskrivningsplan	Lineær	

Note 2 Immaterielle eiendeler

	Goodwill	Sum
Anskaffelseskost 01.01.2019	1 784 929	1 784 929
Tilgang	0	0
Avgang	0	0
Anskaffelseskost 31.12.2019	1 784 929	1 784 929
Akkumulerte avskrivninger 01.01.2019	1 487 441	1 487 441
Årets avskrivninger	297 488	297 488
Akkumulerte avskrivninger på avgang	0	0
Akkumulerte avskrivninger 31.12.2019	1 784 929	1 784 929
Bokført verdi per 31.12.2019	0	0
Årets avskrivninger	297 488	297 488
Årets nedskrivninger	0	0
Forventet økonomisk levetid	5 år	
Avskrivningsplan	Lineær	

Goodwill knytter seg til kjøp av virksomhet fra et tidligere søsterselskap. Denne avdelingen viser positive resultater.

Rambøll Oil & Gas AS

Side 6



Rambøll Oil & Gas AS

Noter til årsregnskapet 2019

Note 3 Mellomværende med selskap i samme konsern m.v.

	Kundefordringer		Andre fordringer	
	2019	2018	2019	2018
Foretak i samme konsern	725 638	1 488 275	17 909 488	11 449 741
Sum	725 638	1 488 275	17 909 488	11 449 741

Andre fordringer i 2019 inkluderer konsernkonto på kr 17 909 488, hvor Rambøll Danmark A/S er kontoeier. Tilsvarende beløp i 2018 var kr 11 449 741.

	Leverandørgjeld		Øvrig gjeld	
	2019	2018	2019	2018
Foretak i samme konsern	5 591 592	754 272	-1	-1
Sum	5 591 592	754 272	-1	-1

Note 4 Bundne midler

	2019	2018
Skattetrekksmidler	869 929	991 982

Note 5 Fordringer og gjeld

	2019	2018
Fordringer med forfall senere enn ett år	0	0
Langsiktig gjeld med forfall senere enn 5 år	0	0



Rambøll Oil & Gas AS

Noter til årsregnskapet 2019

Note 6 Skatt

Skatteeffekten av midlertidige forskjeller og underskudd til fremføring som har gitt opphav til utsatt skatt og utsatte skattefordeler, spesifisert på typer av midlertidige forskjeller:

	2019	2018	Endring
Varige driftsmidler	-863 350	-777 459	85 891
Pensjonspremie/- forpliktelse	-1 791 179	-1 791 179	0
Andre forskjeller	-150 000	-150 000	0
Sum	-2 804 529	-2 718 638	85 891
Aksjer og andre verdipapirer	-225 455	0	225 455
Akkumulert fremførbart underskudd	-540 055	0	540 055
Grunnlag for beregning av utsatt skatt	-3 570 039	-2 718 638	851 401
Utsatt skattefordel (22 %)	785 409	598 101	-187 308
Effekt av endring av skattesats	0	27 186	
Årets skattekostnad		2019	2018
Skattepliktig inntekt:			
Ordinært resultat før skatt		-629 146	1 726 094
Permanente forskjeller		3 200	5 072
Endring i forskjeller som ikke skal inngå i grunnlag for utsatt skatt/skattefordel		0	0
Endring i midlertidige forskjeller		85 891	62 226
Skattepliktig inntekt		-540 055	1 793 393
Resultatført skatt på ordinært resultat:			
Betalbar skatt		0	412 480
Endring i utsatt skattefordel		-187 307	12 874
- korreksjon for skatt på direkte balanseførte forskjeller som inngår i beregningen av utsatt skatt		49 600	0
Skattekostnad ordinært resultat		-137 707	425 354
Beregning av effektiv skattesats			
Resultat før skatt		-629 146	1 726 094
Beregnet skatt av resultat før skatt		-138 412	397 002
Skatteeffekt av permanente forskjeller		705	1 166
Effekt av endring av skattesats		0	27 186
Sum		-137 707	425 354
Effektiv skattesats		21,9 %	24,6 %
Betalbar skatt i balansen:			
Betalbar skatt på årets resultat		0	412 480
Sum betalbar skatt i balansen		0	412 480

Rambøll Oil & Gas AS

Side 8



Rambøll Oil & Gas AS

Noter til årsregnskapet 2019

Note 7 Lønnskostnader, antall ansatte, godtgjørelser, lån til ansatte mm.

Lønnskostnader	2019	2018
Lønninger	13 086 634	13 188 570
Arbeidsgiveravgift	2 155 481	2 221 166
Pensjonskostnader	753 100	985 532
Andre ytelser	9 637	-9 742
Sum	16 004 852	16 385 527

Sysselsatte årsverk	16	15
---------------------	----	----

Ytelser til ledende personer	Daglig leder	Styret
Lønn/styrehonorar	0	1 589 628
Pensjonsutgifter	0	53 770
Annen godtgjørelse	0	22 339
Sum	0	1 665 737

Det foreligger ingen avtaler ved endring av eller avslutning av arbeidsforhold for daglig leder og styret. Det er ikke gitt lån/sikkerhetsstillelse til daglig leder, styrets leder eller andre nærstående parter. Det er ikke utbetalt styrehonorar i 2019.

Daglig leder blir lønnet av Rambøll Danmark A/S. Det er i 2019 ingen viderefakturerte kostnader til Rambøll Oil & Gas AS.

Styrets leder har ingen bonusordning i Rambøll Oil & Gas AS.

Kostnadsført godtgjørelse til revisor	2019	2018
Lovpålagt revisjon	64 000	79 660
Andre attestasjonstjenester	0	0
Skatterådgivning (inkl. teknisk bistand med ligningspapirer)	20 000	20 000
Annen bistand (inkl. teknisk bistand med årsregnskap)	20 500	20 500
Sum	104 500	120 160

Note 8 Pensjoner

Rambøll Oil & Gas AS har en kollektiv pensjonsforsikring som omfatter alle ansatte. Ordningen gir rett til definerte fremtidige ytelser. Disse er i hovedsak avhengig av antall opptjeningsår, lønnsnivå ved oppnådd pensjonsalder og størrelsen på ytelsene fra folketrygden. Forpliktelsene knyttet til ordningen er dekket gjennom et forsikringselskap. Årets pensjonspremie, korrigert med eventuelle innbetalinger til eller trekk på premiefondet, er regnskapsført som pensjonskostnad. Premiefondet pr. 31.12. er kr 0.

Selskapet har i tillegg avsatt for pensjon til tidligere daglig leder, men det eksisterer usikkerheter i avtalen rundt hvilke forpliktelser selskapet har, samt hvordan eventuelle ytelser skal beregnes. Avsetningen per 31.12.2019 reflekterer ledelsens beste estimat av denne forpliktelsen.

	2019	2018
Balansført forpliktelse	1 791 179	1 791 179



Rambøll Oil & Gas AS

Noter til årsregnskapet 2019

Note 9 Aksjekapital og aksjonærinformasjon

Aksjekapitalen på kr. 1 320 000 består av 110 000 aksjer à kr. 12.

Alle aksjer er eid av morselskapet Rambøll Danmark A/S som har sitt hovedkontor i Danmark. Rambøll Oil & Gas AS inngår i Rambøll Gruppen A/S med forretningsadresse Hannemanns Allé 53, DK-2300 Copenhagen S, Danmark. Der kan konsernregnskapet som inkluderer Rambøll Oil & Gas AS fås utlevert.

Note 10 Egenkapital

	Aksjekapital	Annen innskutt egenkapital	Annen egenkapital	Sum egenkapital
Egenkapital 01.01.2019	1 320 000	6 949 357	2 055 973	10 325 330
Årets resultat	0	0	-491 439	-491 439
Sikring ført mot egenkapital	0	0	-225 455	-225 455
Skatteeffekt	0	0	49 600	49 600
Egenkapital 31.12.2019	1 320 000	6 949 357	1 388 679	9 658 036

Note 11 Finansinntekter og finanskostnader

Finansinntekter	2019	2018
Renteinntekt fra foretak i samme konsern	96 965	21 309
Annen renteinntekt	8 246	4 875
Valutagevinst (agio)	70 587	87 790
Sum finansinntekter	175 798	113 974
Finanskostnader	2019	2018
Annen rentekostnad	2 214	12 956
Valutatap (disagio)	251 371	180 380
Annen finanskostnad	7 908	0
Sum finanskostnader	261 493	193 336
Netto finansposter	-85 695	-79 362

Rambøll Oil & Gas AS

Side 10



Rambøll Oil & Gas AS

Noter til årsregnskapet 2019

Note 12 Hendelser etter balansedagen

Markedene til Rambøll Oil & Gas AS er påvirket av den generelle økonomiske situasjonen i Norge. Vi ser økt konkurranse og press på timepriser som en konsekvens. Selskapet møter utfordringene og mulighetene vi står ovenfor ved aktiv styring av prosjektporteføljen, effektivisering av interne prosesser samt tiltak for å forbedre ressursutnyttelsen. Før coronaviruset forventet vi en forbedret resultatgrad i 2020. På grunn av usikkerhet som Coronaviruset har skapt i Norge og ellers i verden, så ser vi en reell risiko for at både omsetning og resultatgrad faller i 2020 i forhold til 2019. Rambøll Oil & Gas AS har solid egenkapital og anses å kunne klare seg godt igjennom usikre tider.





Til generalforsamlingen i Rambøll Oil & Gas AS

Uavhengig revisors beretning

Uttalelse om revisjonen av årsregnskapet

Konklusjon

Vi har revidert Rambøll Oil & Gas AS' årsregnskap som består av balanse per 31. desember 2019, resultatregnskap for regnskapsåret avsluttet per denne datoen og noter til årsregnskapet, herunder et sammendrag av viktige regnskapsprinsipper.

Etter vår mening er det medfølgende årsregnskapet avgitt i samsvar med lov og forskrifter og gir et rettviseende bilde av selskapets finansielle stilling per 31. desember 2019, og av dets resultater for regnskapsåret avsluttet per denne datoen i samsvar med regnskapslovens regler og god regnskapsskikk i Norge.

Grunnlag for konklusjonen

Vi har gjennomført revisjonen i samsvar med lov, forskrift og god revisjonsskikk i Norge, herunder de internasjonale revisjonsstandardene International Standards on Auditing (ISA-ene). Våre oppgaver og plikter i henhold til disse standardene er beskrevet i Revisors oppgaver og plikter ved revisjon av årsregnskapet. Vi er uavhengige av selskapet slik det kreves i lov og forskrift, og har overholdt våre øvrige etiske forpliktelser i samsvar med disse kravene. Etter vår oppfatning er innhentet revisjonsbevis tilstrekkelig og hensiktsmessig som grunnlag for vår konklusjon.

Styrets og daglig leders ansvar for årsregnskapet

Styret og daglig leder (ledelsen) er ansvarlig for å utarbeide årsregnskapet i samsvar med lov og forskrifter, herunder for at det gir et rettviseende bilde i samsvar med regnskapslovens regler og god regnskapsskikk i Norge. Ledelsen er også ansvarlig for slik internkontroll som den finner nødvendig for å kunne utarbeide et årsregnskap som ikke inneholder vesentlig feilinformasjon, verken som følge av misligheter eller utilsiktede feil.

Ved utarbeidelsen av årsregnskapet må ledelsen ta standpunkt til selskapets evne til fortsatt drift og opplyse om forhold av betydning for fortsatt drift. Forutsetningen om fortsatt drift skal legges til grunn for årsregnskapet så lenge det ikke er sannsynlig at virksomheten vil bli avviklet.

PricewaterhouseCoopers AS, Dronning Eufemias gate 71, Postboks 748 Sentrum, NO-0106 Oslo
T: 02316, org. no.: 987 009 713 MVA, www.pwc.no
Statsautoriserte revisorer, medlemmer av Den norske Revisorforening og autorisert regnskapsførerselskap



Uavhengig revisors beretning - Rambøll Oil & Gas AS

Revisors oppgaver og plikter ved revisjonen av årsregnskapet

Vårt mål med revisjonen er å oppnå betryggende sikkerhet for at årsregnskapet som helhet ikke inneholder vesentlig feilinformasjon, verken som følge av misligheter eller utilsiktede feil, og å avgi en revisjonsberetning som inneholder vår konklusjon. Betryggende sikkerhet er en høy grad av sikkerhet, men ingen garanti for at en revisjon utført i samsvar med lov, forskrift og god revisjonsskikk i Norge, herunder ISA-ene, alltid vil avdekke vesentlig feilinformasjon som eksisterer. Feilinformasjon kan oppstå som følge av misligheter eller utilsiktede feil. Feilinformasjon blir vurdert som vesentlig dersom den enkeltvis eller samlet med rimelighet kan forventes å påvirke økonomiske beslutninger som brukerne foretar basert på årsregnskapet.

For videre beskrivelse av revisors oppgaver og plikter vises det til:
<https://revisorforeningen.no/revisjonsberetninger>

Uttalelse om andre lovmessige krav

Konklusjon om registrering og dokumentasjon

Basert på vår revisjon av årsregnskapet som beskrevet ovenfor, og kontrollhandlinger vi har funnet nødvendig i henhold til internasjonal standard for attestasjonsoppdrag (ISAE) 3000 «Attestasjonsoppdrag som ikke er revisjon eller forenklet revisorkontroll av historisk finansiell informasjon», mener vi at ledelsen har oppfylt sin plikt til å sørge for ordentlig og oversiktlig registrering og dokumentasjon av selskapets regnskapsopplysninger i samsvar med lov og god bokføringskikk i Norge.

Oslo, 29. april 2020
PricewaterhouseCoopers AS

Gorm F. Nymark
Statsautorisert revisor
(elektronisk signert)

(2)



 Securely signed with Brevio

Revisjonsberetning

Signers:

<i>Name</i>	<i>Method</i>	<i>Date</i>
Nymark, Gorm Frode	BANKID	2020-05-12 14:18

This document package contains:

- Closing page (this page)
- The original document(s)
- The electronic signatures. These are not visible in the document, but are electronically integrated.



This file is sealed with a digital signature.
The seal is a guarantee for the authenticity
of the document.