



## ÅRSREGNSKAPET FOR REGNSKAPSÅRET 2020 - GENERELL INFORMASJON

### Enheten

Organisasjonsnummer: 971 177 772  
Organisasjonsform: Aksjeselskap  
Foretaksnavn: TROLL TEKNO HOLDING AS  
Forretningsadresse: Øvre Sund 1  
3018 DRAMMEN

### Regnskapsår

Årsregnskapets periode: 01.01.2020 - 31.12.2020

### Konsern

Mørselskap i konsern: Ja  
Konsernregnskap lagt ved: Ja

### Regnskapsregler

Regler for små foretak benyttet: Nei  
Benyttet ved utarbeidelsen av årsregnskapet til selskapet: Regnskapslovens alminnelige regler  
Benyttet ved utarbeidelsen av årsregnskapet til konsernet: Regnskapslovens alminnelige regler

### Årsregnskapet fastsatt av kompetent organ

Bekreftet av representant for selskapet: Hans Petter Jacobsen  
Dato for fastsettelse av årsregnskapet: 29.06.2021

### Grunnlag for avgivelse

År 2020: Årsregnskapet er elektronisk innlevert  
År 2019: Tall er hentet fra elektronisk innlevert årsregnskap fra 2020

*Det er ikke krav til at årsregnskapet m.v. som sendes til Regnskapsregisteret er undertegnet. Kontrollen på at dette er utført ligger hos revisor/enhetens øverste organ. Sikkerheten ivaretas ved at innsender har rolle/rettighet for innsending av årsregnskapet via Altinn, og ved at det bekreftes at årsregnskapet er fastsatt av kompetent organ.*

Brønnøysundregistrene, 26.08.2022



## Resultatregnskap

Beløp i: NOK	Note	2020	2019
<b>RESULTATREGNSKAP</b>			
<b>Inntekter</b>			
Salgsinntekt		360 000	360 000
<b>Sum inntekter</b>		<b>360 000</b>	<b>360 000</b>
<b>Kostnader</b>			
Lønnskostnad	7	285 691	280 343
Annen driftskostnad	7	154 681	165 027
<b>Sum kostnader</b>		<b>440 372</b>	<b>445 370</b>
<b>Driftsresultat</b>		<b>-80 372</b>	<b>-85 370</b>
<b>Finansinntekter og finanskostnader</b>			
Avkastning på investering i datterselskap	1	4 900 000	2 100 000
Renteinntekt fra foretak i samme konsern	1	314 450	418 876
Annen renteinntekt		13 457	176 163
Annen finansinntekt		50 890	23 096
<b>Sum finansinntekter</b>		<b>5 278 798</b>	<b>2 718 135</b>
Annen rentekostnad		15 731	297
Annen finanskostnad		450	10 536
<b>Sum finanskostnader</b>		<b>16 181</b>	<b>10 833</b>
<b>Netto finans</b>		<b>5 262 617</b>	<b>2 707 302</b>
<b>Ordinært resultat før skattekostnad</b>		<b>5 182 245</b>	<b>2 621 932</b>
Skattekostnad på ordinært resultat	6	333 595	351 896
<b>Ordinært resultat etter skattekostnad</b>		<b>4 848 650</b>	<b>2 270 036</b>
<b>Årsresultat</b>		<b>4 848 650</b>	<b>2 270 036</b>
<b>Årsresultat etter minoritetsinteresser</b>		<b>4 848 650</b>	<b>2 270 036</b>
<b>Overføringer og disponeringer</b>			
Ordinært utbytte			2 000 000
Overføringer annen egenkapital		4 848 650	270 036



## Resultatregnskap

<b>Beløp i: NOK</b>	<b>Note</b>	<b>2020</b>	<b>2019</b>
Sum overføringer og disponeringer		4 848 650	2 270 036



## Balanse

Beløp i: NOK	Note	2020	2019
<b>BALANSE - EIENDELER</b>			
<b>Anleggsmidler</b>			
<b>Immaterielle eiendeler</b>			
<b>Finansielle anleggsmidler</b>			
Investering i annet foretak i samme konsern	1	19 456 704	19 456 704
Investeringer i aksjer og andeler	9	352 830	
<b>Sum finansielle anleggsmidler</b>		<b>19 809 534</b>	<b>19 456 704</b>
<b>Sum anleggsmidler</b>		<b>19 809 534</b>	<b>19 456 704</b>
<b>Omløpsmidler</b>			
<b>Varer</b>			
<b>Fordringer</b>			
Andre fordringer	1	1 501 548	400 000
Konsernfordringer	2	9 775 887	19 864 502
<b>Sum fordringer</b>		<b>11 277 435</b>	<b>20 264 502</b>
<b>Investeringer</b>			
Markedsbaserte aksjer	9	172 000	172 000
Markedsbaserte obligasjoner	9	12 000 000	
<b>Sum investeringer</b>		<b>12 172 000</b>	<b>172 000</b>
<b>Bankinnskudd, kontanter og lignende</b>			
Bankinnskudd, kontanter o.l.	3	4 413 481	5 883 227
<b>Sum bankinnskudd, kontanter og lignende</b>		<b>4 413 481</b>	<b>5 883 227</b>
<b>Sum omløpsmidler</b>		<b>27 862 916</b>	<b>26 319 730</b>
<b>SUM EIENDELER</b>		<b>47 672 450</b>	<b>45 776 434</b>

## BALANSE - EGENKAPITAL OG GJELD

### Egenkapital



### Balanse

Beløp i: NOK	Note	2020	2019
<b>Innskutt egenkapital</b>			
Aksjekapital	4,5	6 100 000	6 100 000
Overkurs	5	423 553	423 553
<b>Sum innskutt egenkapital</b>		<b>6 523 553</b>	<b>6 523 553</b>
<b>Opptjent egenkapital</b>			
Annen egenkapital	5	40 753 266	35 904 616
<b>Sum opptjent egenkapital</b>		<b>40 753 266</b>	<b>35 904 616</b>
<b>Sum egenkapital</b>		<b>47 276 819</b>	<b>42 428 169</b>
<b>Gjeld</b>			
<b>Langsiktig gjeld</b>			
Utsatt skatt	6	23 100	
<b>Sum avsetninger for forpliktelser</b>		<b>23 100</b>	
<b>Annen langsiktig gjeld</b>			
<b>Sum langsiktig gjeld</b>		<b>23 100</b>	<b>0</b>
<b>Kortsiktig gjeld</b>			
Leverandørgjeld			21 626
Betalbar skatt	6	310 495	351 896
Skyldig offentlige avgifter		21 446	70 562
Utbytte			2 000 000
Annen kortsiktig gjeld	8	40 590	904 181
<b>Sum kortsiktig gjeld</b>		<b>372 531</b>	<b>3 348 265</b>
<b>Sum gjeld</b>		<b>395 631</b>	<b>3 348 265</b>
<b>SUM EGENKAPITAL OG GJELD</b>		<b>47 672 451</b>	<b>45 776 434</b>



### Konsernets resultatregnskap

Beløp i: NOK	Note	2020	2019
<b>RESULTATREGNSKAP</b>			
<b>Inntekter</b>			
Salgsinntekt	0	157 027 518	124 808 107
<b>Sum inntekter</b>		<b>157 027 518</b>	<b>124 808 107</b>
<b>Kostnader</b>			
Varekostnad		90 522 491	62 563 906
Lønnskostnad	5	27 760 995	27 391 152
Avskrivning på varige driftsmidler	1	514 574	508 246
Annen driftskostnad	5	24 405 797	27 715 769
<b>Sum kostnader</b>		<b>143 203 857</b>	<b>118 179 073</b>
<b>Driftsresultat</b>		<b>13 823 661</b>	<b>6 629 034</b>
<b>Finansinntekter og finanskostnader</b>			
Finansinntekter		90 536	1 701 121
<b>Sum finansinntekter</b>		<b>90 536</b>	<b>1 701 121</b>
Finanskostnader		1 233 852	811 675
<b>Sum finanskostnader</b>		<b>1 233 852</b>	<b>811 675</b>
<b>Netto finans</b>		<b>-1 143 316</b>	<b>889 446</b>
<b>Ordinært resultat før skattekostnad</b>		<b>12 680 345</b>	<b>7 518 480</b>
Skattekostnad på ordinært resultat	4	2 358 631	1 491 394
<b>Ordinært resultat etter skattekostnad</b>		<b>10 321 714</b>	<b>6 027 086</b>
<b>Årsresultat</b>		<b>10 321 714</b>	<b>6 027 086</b>
<b>Årsresultat etter minoritetsinteresser</b>		<b>10 321 714</b>	<b>6 027 086</b>
<b>Overføringer og disponeringer</b>			
Ordinært utbytte			2 000 000
Til annen egenkapital		10 321 714	4 027 086
<b>Sum overføringer og disponeringer</b>		<b>10 321 714</b>	<b>6 027 086</b>



### Konsernets balanse

Beløp i: NOK	Note	2020	2019
<b>BALANSE - EIENDELER</b>			
<b>Anleggsmidler</b>			
<b>Immaterielle eiendeler</b>			
<b>Varige driftsmidler</b>			
Tomter,bygninger og annen fast eiendom	1	8 964 950	9 074 100
Driftsløsøre,inventar,verktøy,kontormaskiner og lignende	1	2 427 267	2 599 274
<b>Sum varige driftsmidler</b>		<b>11 392 217</b>	<b>11 673 374</b>
<b>Finansielle anleggsmidler</b>			
Aksjer	9	367 830	15 000
Andre fordringer			1 510
<b>Sum finansielle anleggsmidler</b>		<b>367 830</b>	<b>16 510</b>
<b>Sum anleggsmidler</b>		<b>11 760 047</b>	<b>11 689 884</b>
<b>Omløpsmidler</b>			
<b>Varer</b>			
Varer		45 946 241	49 522 126
<b>Sum varer</b>		<b>45 946 241</b>	<b>49 522 126</b>
<b>Fordringer</b>			
Kundefordringer		27 043 489	19 988 484
Andre fordringer		1 992 851	1 715 244
<b>Sum fordringer</b>		<b>29 036 340</b>	<b>21 703 728</b>
<b>Investeringer</b>			
Markedsbaserte aksjer	7	12 172 000	172 000
<b>Sum investeringer</b>		<b>12 172 000</b>	<b>172 000</b>
<b>Bankinnskudd, kontanter og lignende</b>			
<b>Sum bankinnskudd, kontanter og lignende</b>	2	<b>20 841 568</b>	<b>33 731 737</b>
<b>Sum omløpsmidler</b>		<b>107 996 149</b>	<b>105 129 591</b>
<b>SUM EIENDELER</b>		<b>119 756 196</b>	<b>116 819 475</b>



### Konsernets balanse

Beløp i: NOK	Note	2020	2019
<b>BALANSE - EGENKAPITAL OG GJELD</b>			
<b>Egenkapital</b>			
<b>Innskutt egenkapital</b>			
Aksjekapital	3	6 100 000	6 100 000
Overkurs	3	423 553	423 553
<b>Sum innskutt egenkapital</b>		<b>6 523 553</b>	<b>6 523 553</b>
<b>Opptjent egenkapital</b>			
Annen egenkapital	3	83 746 017	73 416 443
<b>Sum opptjent egenkapital</b>		<b>83 746 017</b>	<b>73 416 443</b>
<b>Sum egenkapital</b>		<b>90 269 570</b>	<b>79 939 996</b>
<b>Gjeld</b>			
<b>Langsiktig gjeld</b>			
Utsatt skatt	4	261 793	212 168
<b>Sum avsetninger for forpliktelser</b>		<b>261 793</b>	<b>212 168</b>
<b>Annen langsiktig gjeld</b>			
Øvrig langsiktig gjeld	6	1 851 479	1 897 163
<b>Sum annen langsiktig gjeld</b>		<b>1 851 479</b>	<b>1 897 163</b>
<b>Sum langsiktig gjeld</b>		<b>2 113 272</b>	<b>2 109 331</b>
<b>Kortsiktig gjeld</b>			
Gjeld til kredittinstitusjoner		63 693	7 020 360
Leverandørgjeld		7 939 200	7 334 830
Betalbar skatt	4	2 258 122	2 060 572
Skyldige offentlige avgifter		7 530 417	8 767 104
Utbytte			2 000 000
Annen kortsiktig gjeld		9 581 923	7 587 282
<b>Sum kortsiktig gjeld</b>		<b>27 373 355</b>	<b>34 770 148</b>
<b>Sum gjeld</b>		<b>29 486 627</b>	<b>36 879 479</b>
<b>SUM EGENKAPITAL OG GJELD</b>		<b>119 756 197</b>	<b>116 819 475</b>



## Konsernets balanse

<b>Beløp i: NOK</b>	<b>Note</b>	<b>2020</b>	<b>2019</b>
---------------------	-------------	-------------	-------------

---



## Troll Teko Holding AS

## Resultatregnskap

	Note	2020	2019
<b>DRIFTSINNEKTER OG DRIFTSKOSTNADER</b>			
<b>Driftsinntekter</b>			
Salgssinntekt		360 000	360 000
<b>Sum driftsinntekter</b>		<b>360 000</b>	<b>360 000</b>
<b>Driftskostnader</b>			
Lønnskostnad	7	285 691	280 343
Annen driftskostnad	7	154 681	165 027
<b>Sum driftskostnader</b>		<b>440 372</b>	<b>445 370</b>
<b>DRIFTSRESULTAT</b>		<b>(80 372)</b>	<b>(85 370)</b>
<b>FINANSINNEKTER OG FINANSKOSTNADER</b>			
<b>Finansinntekter</b>			
Avkastning på investering i datterselskap	1	4 900 000	2 100 000
Renter fra datterselskap	1	314 450	418 876
Annen renteinntekt		13 457	176 163
Annen finansinntekt		50 890	23 096
<b>Sum finansinntekter</b>		<b>5 278 798</b>	<b>2 718 135</b>
<b>Finanskostnader</b>			
Annen rentekostnad		15 731	297
Annen finanskostnad		450	10 536
<b>Sum finanskostnader</b>		<b>16 181</b>	<b>10 833</b>
<b>NETTO FINANSPOSTER</b>		<b>5 262 617</b>	<b>2 707 302</b>
<b>ORDINÆRT RES. FØR SKATTEKOSTNAD</b>		<b>5 182 245</b>	<b>2 621 932</b>
Skattekostnad på ordinært resultat	6	333 595	351 896
<b>ORDINÆRT RESULTAT</b>		<b>4 848 650</b>	<b>2 270 036</b>
<b>ÅRSRESULTAT</b>		<b>4 848 650</b>	<b>2 270 036</b>
<b>OVERFØRINGER OG DISPONERINGER</b>			
Avsatt til ordinært utbytte		0	2 000 000
Overføringer annen egenkapital		4 848 650	270 036
<b>SUM OVERFØRINGER OG DISPONERINGER</b>		<b>4 848 650</b>	<b>2 270 036</b>



Troll Teko Holding AS

## Balanse pr. 31.12.2020

	Note	31.12.2020	31.12.2019
<b>EIENDELER</b>			
<b>ANLEGGSMIDLER</b>			
<b>Finansielle anleggsmidler</b>			
Aksjer i datterselskap	1	19 456 704	19 456 704
Investeringer i aksjer og andeler	9	352 830	0
<b>Sum finansielle anleggsmidler</b>		<b>19 809 534</b>	<b>19 456 704</b>
<b>SUM ANLEGGSMIDLER</b>		<b>19 809 534</b>	<b>19 456 704</b>
<b>OMLØPSMIDLER</b>			
<b>Fordringer</b>			
Andre fordringer	1	1 501 548	400 000
Fordringer på konsernselskap	2	9 775 887	19 864 502
<b>Sum fordringer</b>		<b>11 277 435</b>	<b>20 264 502</b>
<b>Investeringer</b>			
Andre aksjer	9	172 000	172 000
Markedsbaserte obligasjoner	9	12 000 000	0
<b>Sum investeringer</b>		<b>12 172 000</b>	<b>172 000</b>
Bankinnskudd, kontanter o.l.	3	4 413 481	5 883 227
<b>SUM OMLØPSMIDLER</b>		<b>27 862 916</b>	<b>26 319 730</b>
<b>SUM EIENDELER</b>		<b>47 672 450</b>	<b>45 776 434</b>



## Troll Teko Holding AS


## Balanse pr. 31.12.2020

	Note	31.12.2020	31.12.2019
<b>EGENKAPITAL OG GJELD</b>			
<b>EGENKAPITAL</b>			
<b>Innskutt egenkapital</b>			
Aksjekapital	4,5	6 100 000	6 100 000
Overkurs	5	423 553	423 553
<b>Sum innskutt egenkapital</b>		<b>6 523 553</b>	<b>6 523 553</b>
<b>Opptjent egenkapital</b>			
Annen egenkapital	5	40 753 266	35 904 616
<b>Sum opptjent egenkapital</b>		<b>40 753 266</b>	<b>35 904 616</b>
<b>SUM EGENKAPITAL</b>		<b>47 276 819</b>	<b>42 428 169</b>
<b>GJELD</b>			
<b>LANGSIKTIG GJELD</b>			
<b>Avsetning for forpliktelser</b>			
Utsatt skatt	6	23 100	0
<b>Sum avsetning for forpliktelser</b>		<b>23 100</b>	<b>0</b>
<b>SUM LANGSIKTIG GJELD</b>		<b>23 100</b>	<b>0</b>
<b>KORTSIKTIG GJELD</b>			
Leverandørgjeld		0	21 626
Betalbar skatt	6	310 495	351 896
Skyldig offentlige avgifter		21 446	70 562
Utbytte		0	2 000 000
Annen kortsiktig gjeld	8	40 590	904 181
<b>SUM KORTSIKTIG GJELD</b>		<b>372 531</b>	<b>3 348 265</b>
<b>SUM GJELD</b>		<b>395 631</b>	<b>3 348 265</b>
<b>SUM EGENKAPITAL OG GJELD</b>		<b>47 672 451</b>	<b>45 776 434</b>




Jan Johansen  
Styrets leder

Drømmen, 29. juni 2021



Hans Petter Jacobsen  
Daglig leder og styremedlem



Lars Eivind Johansen  
Styremedlem



## Troll Teko Holding AS

## Kontantstrømoppstilling

	Note	2020	2019
<b>Kontantstrømmer fra operasjonelle aktiviteter</b>			
Resultat før skattekostnad		5 182 245	2 621 932
- Periodens betalte skatt		351 896	258 899
- Resultatført konsernbidrag		1 400 000	1 100 000
+/- Endring i leverandørgjeld		(21 626)	21 628
+/- Endring i andre tidsavgrensningsposter		8 374 361	(6 437 262)
<b>= Nto. kontantstrøm fra operasjonelle aktiviteter</b>		<b>11 783 084</b>	<b>(5 152 600)</b>
<b>Kontantstrømmer fra investeringsaktiviteter</b>			
- Utbet. ved kjøp av aksjer og andeler		12 352 830	(4 999 562)
<b>= Nto. kontantstrøm fra investeringsaktiviteter</b>		<b>(12 352 830)</b>	<b>4 999 562</b>
<b>Kontantstrømmer fra finansieringsaktiviteter</b>			
- Utbetalinger av utbytte		2 000 000	3 500 000
+/- Inn-/Utbetalinger av konsernbidrag		1 100 000	800 000
<b>= Nto. kontantstrøm fra finansieringsaktiviteter</b>		<b>(900 000)</b>	<b>(2 700 000)</b>
<b>= Netto endring i kontanter mv</b>		<b>(1 469 746)</b>	<b>(2 853 039)</b>
+ Beholdning av kontanter 01.01.		5 883 227	8 736 266
<b>= Kontantbeholdning 31.12.</b>		<b>4 413 481</b>	<b>5 883 227</b>
<b>Kontantbeholdning mv framkommer slik:</b>			
Kontanter og bankinnskudd pr 31.12.		4 396 496	5 869 757
+ Skattetrekkinnskudd o.l. pr 31.12.		16 986	13 470
<b>= Beholdning av kontanter mv 31.12.</b>		<b>4 413 481</b>	<b>5 883 227</b>

Kontantstrømoppstilling for Troll Teko Holding AS

Organisasjonsnr. 971177772



TROLL Teko Holding AS

## NOTER TIL REGNSKAPET FOR 2020

### NOTE 0 REGNSKAPSPRINSIPPER

Årsregnskapet er satt opp i samsvar med regnskapsloven og god regnskapsskikk for øvrige foretak.

#### Driftsinntekter

Tjenester inntektsføres månedlig

#### Klassifisering og vurdering av balanseposter

Omløpsmidler og kortsiktig gjeld omfatter poster som forfaller til betaling innen ett år etter balansedagen, samt poster som knytter seg til varekretsløpet. Øvrige poster er klassifisert som anleggsmiddel/langsiktig gjeld.

Omløpsmidler vurderes til laveste verdi av anskaffelseskost og virkelig verdi. Kortsiktig gjeld vurderes tilsvarende.

Anleggsmidler vurderes til anskaffelseskost, men nedskrives til virkelig verdi dersom verdifallet ikke forventes å være forbigående. Langsiktig gjeld vurderes tilsvarende.

#### Datterselskap

Investeringer i datterselskap vurderes etter kostmetoden.

#### Fordringer

Kundefordringer og andre fordringer er oppført i balansen til pålydende etter fradrag for avsetning til forventet tap.

#### Skatt

Skattekostnaden i resultatregnskapet omfatter både periodens betalbare skatt og endring i utsatt skatt. Utsatt skatt er beregnet med 22 % på grunnlag av de midlertidige forskjeller som eksisterer mellom regnskapsmessige og skattemessige verdier, samt ligningsmessig underskudd til fremføring ved utgangen av regnskapsåret. Skatteøkende og skattereduserende midlertidige forskjeller som reverserer eller kan reversere i samme periode er utlignet og nettoført.

### NOTE 1 DATTERSELSKAP, TILKNYTTET SELSKAP MV

Firma	Forretningskotor	Eierandel/ stemmerett	Bokført verdi	Valuta
Aclima AS	Krøderen	100 %	6 523 271	NOK
Aclima Baltic AS	Estland	100 %	3 489 915	EUR
Aclimabygget AS	Krøderen	100 %	1 387 175	NOK
Aclima AB	Sverige	100 %	86 000	SEK
Elvegården Drammen AS	Drammen	1000 %	7 970 343	NOK
SUM			19 456 704	

Egenkapital Aclima Baltic AS er pr 31.12.18

Avkastning på investering i datterselskap	2020	2019
Utbytte Aclima AS	3 500 000	1 000 000
Konsernbidrag til Elvegården Drammen AS	300 000	300 000
Konsernbidrag/utbytte Aclimabygget AS	1 100 000	800 000
SUM	4 900 000	2 100 000

Renter på fordring på datterselskap	2020	2019
Aclima AS		
Aclima Baltic AS	314 450	418 876
SUM	314 450	418 876

### NOTE 2 FORDRINGER OG GJELD

Det er ingen fordringer med forfall senere enn 1 år.

Det er ingen langsiktig gjeld med forfall senere enn 5 år.

Fordringer på konsernselskap og tilknyttet selskap	2020	2019
Aclima AS		15 014 733
Aclima AB		84 625
Aclima Baltic AS	4 875 887	1 275 893
Aclimabygget AS		1 907 500
Fordring på konsernbidrag og utbytte	4 900 000	1 100 000
Elvegården Drammen AS		481 750
LEJ Holding AS		0
Sum	9 775 887	19 864 501

### NOTE 3 BETALINGSMIDLER

Av totale bankinnskudd er kr 16 985 bundet til betaling av skattekatt. Tilsvarende tall for fjoråret er kr 13.470.



## TROLL Teko Holding AS

### NOTER TIL REGNSKAPET FOR 2020

#### NOTE 4 AKSJEKAPITAL

Aksjekapitalen er fordelt på 610 000 aksjer pålydende kr 10.  
Alle aksjer har like rettigheter.

Selskapet har følgende aksjonærer:

Navn	Antall aksjer	Andel	Tillitsverv
Jan Johansen	518 500	85 %	Styrets leder
Lej Holding AS	91 500	15 %	
SUM	610 000	100 %	

#### NOTE 5 EGENKAPITAL

	Aksje-kapital	Overkurs	Annen EK	Sum
Egenkapital pr 01.01	6 100 000	423 553	35 904 616	42 428 169
Årets resultat	0	0	4 848 650	4 848 650
Egenkapital pr 31.12	6 100 000	423 553	40 753 266	47 276 819

#### NOTE 6 SKATT

	2020	2019
Årets skattekostnad består av:		
Betalbar skatt	310 495	351 896
Endring utsatt skatt	23 100	
Skattekostnad	333 595	351 896
Utsatt skatt:		
Netto midlertidige forskjeller pr. 31.12.	105 000	0
Utsatt skatt (skattefordel)	23 100	0

#### NOTE 7 LØNNSKOSTNADER

Lønnskostnader	2020	2019
Lønninger	244 181	239 440
Arbeidsgiveravgift	35 800	35 071
Andre ytelser	5 710	5 832
Sum	285 691	280 343

Gjennomsnittlig antall ansatte i løpet av regnskapsåret har vært 1 ansatt.

Selskapet er pliktig til å ha tjenestepensjonsordning etter lov om obligatorisk tjenestepensjon.  
Kostnadsført premie i år beløper seg til kr 5 832.

Ytelser til ledende personer	Daglig leder	Styret
Lønn	209 440	30 000
Andre ytelser	0	0
Sum	209 440	30 000

#### Revisor

Honorar til revisor er kostnadsført med kr 62 350, herav utgjør bistand med utarbeidelse av årsoppgjør og ligningspapirer kr 9.000 samt annen bistand kr 36.350.

#### NOTE 8 NÆRSTÅENDE PARTER

	2020	2019
Gjeld til aksjonær	9 577	878 577
Fordring på aksjonær	0	0
SUM	9 577	878 577

#### NOTE 9 INVESTERINGER

	2020	2019
The New Zealand Merino Company Ltd	352 830	
Børsnoterte aksjer	172 000	172 000
Obligasjonsfond	12 000 000	0
SUM	12 524 830	172 000

Samtlige investeringer er bokført etter kostmetoden.



## RESULTATREGNSKAP

### Konsernet Troll Teko Holding AS

DRIFTSINNEKTER OG DRIFTSKOSTNADER	Note	2020	2019
<b>Driftsinntekter</b>			
Salgsinntekt	0	157 027 518	124 808 107
<b>Sum driftsinntekter</b>		<b>157 027 518</b>	<b>124 808 107</b>
<b>Driftskostnader</b>			
Varekostnad		90 522 491	62 563 906
Lønnskostnad	5	27 760 995	27 391 152
Avskrivning på varige driftsmidler	1	514 574	508 246
Annen driftskostnad	5	24 405 797	27 715 769
<b>Sum driftskostnader</b>		<b>143 203 857</b>	<b>118 179 073</b>
<b>Driftsresultat</b>		<b>13 823 661</b>	<b>6 629 034</b>
<b>FINANSINNEKTER OG FINANSKOSTNADER</b>			
Finansinntekter		90 536	1 701 121
Finanskostnader		1 233 852	811 675
<b>Sum netto finansposter</b>		<b>-1 143 316</b>	<b>889 446</b>
<b>Resultat før skattekostnad</b>		<b>12 680 345</b>	<b>7 518 480</b>
Skattekostnad på ordinært resultat	4	2 358 631	1 491 394
<b>Årsresultat</b>		<b>10 321 714</b>	<b>6 027 086</b>
<b>Overføringer</b>			
Til annen egenkapital		10 321 714	4 027 086
Til utbytte			2 000 000
<b>Sum overføringer</b>		<b>10 321 714</b>	<b>6 027 086</b>



## BALANSE

### Konsernet Troll Teko Holding AS

EIENDELER	Note	31.12.2020	31.12.2019
<b>Anleggsmidler</b>			
<b>Varige driftsmidler</b>			
Tomter, bygninger og annen fast eiendom	1	8 964 950	9 074 100
Driftsløsøre, inventar, verktøy, kontormaskiner og lignende	1	2 427 267	2 599 274
<b>Sum varige driftsmidler</b>		<b>11 392 217</b>	<b>11 673 374</b>
<b>Finansielle anleggsmidler</b>			
Andre fordringer		0	1 510
Aksjer	9	367 830	15 000
<b>Sum finansielle anleggsmidler</b>		<b>367 830</b>	<b>16 510</b>
<b>Sum anleggsmidler</b>		<b>11 760 047</b>	<b>11 689 884</b>
<b>Omløpsmidler</b>			
Varer		45 946 241	49 522 126
<b>Fordringer</b>			
Kundefordringer		27 043 489	19 988 484
Andre fordringer		1 992 851	1 715 244
<b>Sum fordringer</b>		<b>29 036 340</b>	<b>21 703 728</b>
Investeringer	7	12 172 000	172 000
<b>Sum investeringer</b>		<b>12 172 000</b>	<b>172 000</b>
Bankinnskudd, kontanter og lignende	2	20 841 568	33 731 737
<b>Sum omløpsmidler</b>		<b>107 996 149</b>	<b>105 129 591</b>
<b>SUM EIENDELER</b>		<b>119 756 196</b>	<b>116 819 475</b>



## BALANSE


### Konsernet Troll Teko Holding AS

EGENKAPITAL OG GJELD		31.12.2020	31.12.2019
<b>Egenkapital</b>			
<b>Innskutt egenkapital</b>			
Aksjekapital	3	6 100 000	6 100 000
Overkurs	3	423 553	423 553
<b>Sum innskutt egenkapital</b>		<b>6 523 553</b>	<b>6 523 553</b>
<b>Opptjent egenkapital</b>			
Annen egenkapital	3	83 746 017	73 416 443
<b>Sum annen egenkapital</b>		<b>83 746 017</b>	<b>73 416 443</b>
<b>Sum egenkapital</b>		<b>90 269 570</b>	<b>79 939 996</b>
<b>Gjeld</b>			
<b>Avsetning for forpliktelser</b>			
Utsatt skatt	4	261 793	212 168
<b>Sum avsetning for forpliktelser</b>		<b>261 793</b>	<b>212 168</b>
<b>Annen langsiktig gjeld</b>			
Øvrig langsiktig gjeld	6	1 851 479	1 897 163
<b>Sum annen langsiktig gjeld</b>		<b>1 851 479</b>	<b>1 897 163</b>
<b>Kortsiktig gjeld</b>			
Gjeld til kredittinstitusjoner		63 693	7 020 360
Leverandørgjeld		7 939 200	7 334 830
Betalbar skatt	4	2 258 122	2 060 572
Skyldige offentlige avgifter		7 530 417	8 767 104
Utbytte		0	2 000 000
Annen kortsiktig gjeld		9 581 923	7 587 282
<b>Sum kortsiktig gjeld</b>		<b>27 373 355</b>	<b>34 770 148</b>
<b>Sum gjeld</b>		<b>29 224 834</b>	<b>36 667 311</b>
<b>SUM EGENKAPITAL OG GJELD</b>		<b>118 756 197</b>	<b>116 819 475</b>

Drammen, 29. juni 2021



Jan Johansen  
Styreleder



Hans Petter Jacobsen  
Daglig leder og styremedlem



Lars Eivind Johannsen  
Styremedlem



## Troll Teko Holding AS - konsern

### Kontantstrømoppstilling - indirekte modell

	2020	2019
<b>Kontantstrømmer fra operasjonelle aktiviteter</b>		
Resultat før skattekostnad	12 680 345	7 518 480
- Periodens betalte skatt	-2 111 459	-1 978 480
+ Ordinære avskrivinger	514 574	508 246
+/- Endring i varelager	3 575 885	-6 959 869
+/- Endring i kundefordringer	-7 055 005	-1 830 058
+/- Endring i leverandørgjeld	604 370	1 755 708
+/- Endring i andre tidsavgrensingsposter	481 857	3 516 179
= Netto kontantstrøm fra operasjonelle aktiviteter	8 690 567	2 530 206
<b>Kontantstrømmer fra investeringsaktiviteter</b>		
- Utbetalinger ved kjøp av varige driftsmidler	-233 417	-391 328
- Investering i aksjer og obligasjoner	-12 352 830	
+ Innbetaling ved salg av finansielle investeringer		5 005 062
= Netto kontantstrøm fra investeringsaktiviteter	-12 586 247	4 613 734
<b>Kontantstrømmer fra finansieringsaktiviteter</b>		
+ Innbetalinger ved opptak av ny langsiktig gjeld	-45 684	169 805
- Utbetalinger ved nedbetaling av kortsiktig gjeld	-6 956 667	-14 057 336
- Utbetalinger av utbytte	-2 000 000	-3 500 000
+ Omregningsdifferanse	7 862	-121 076
= Netto kontantstrøm fra finansieringsaktiviteter	-8 994 489	-17 508 607
= Netto endring i kontanter og kontantekvivalenter	-12 890 169	-10 364 667
+ Beholdning av kontanter og kontantekvivalenter ved periodens begynnelse	33 731 737	44 096 404
= Beholdning av kontanter og kontantekvivalenter ved periodens slutt	20 841 568	33 731 737



## Noter til konsernregnskapet for 2020 – Troll Teko Holding AS

### Note 0 Regnskapsprinsipper

Årsregnskapet er satt opp i samsvar med regnskapslovens bestemmelser og god regnskapsskikk.

### Bruk av estimater

Ledelsen har brukt estimater og forutsetninger som har påvirket resultatregnskapet og verdsettelsen av eiendeler og gjeld, samt usikre eiendeler og forpliktelser på balansedagen under utarbeidelsen av årsregnskapet i henhold til god regnskapsskikk.

### Salgsinntekter

Inntekter fra salg av varer og tjenester resultatføres når levering har funnet sted og det vesentligste av risiko og avkastning er overført.

### Skatt

Skattekostnad består av betalbar skatt og endring i utsatt skatt. Utsatt skatt/skattefordel er beregnet på alle forskjeller mellom regnskapsmessig og skattemessig verdi på eiendeler og gjeld. Utsatt skatt er beregnet med 22 % på grunnlag av de midlertidige forskjeller som eksisterer mellom regnskapsmessige og skattemessige verdier, samt skattemessig underskudd til fremføring ved utgangen av regnskapsåret.

### Klassifisering og vurdering av balanseposter

Omløpsmidler og kortsiktig gjeld omfatter poster som forfaller til betaling innen ett år etter anskaffelsestidspunktet, samt poster som knytter seg til varekretsløpet. Øvrige poster er klassifisert som anleggsmiddel/langsiktig gjeld. Omløpsmidler vurderes til laveste av anskaffelseskost og virkelig verdi. Kortsiktig gjeld balanseføres til nominelt beløp på opptakstidspunktet. Anleggsmidler vurderes til anskaffelseskost, fratrukket av- og nedskrivninger. Langsiktig gjeld balanseføres til nominelt beløp på etableringstidspunktet.

### Varige driftsmidler

Varige driftsmidler balanseføres og avskrives lineært over driftsmidlets forventede levetid. Direkte vedlikehold av driftsmidler kostnadsføres løpende under driftskostnader, mens påkostninger eller forbedringer tillegges driftsmidlets kostpris og avskrives i takt med driftsmidlet. Dersom gjenvinnbart beløp av driftsmiddelet er lavere enn balanseført verdi foretas nedskrivning til gjenvinnbart beløp. Gjenvinnbart beløp er det høyeste av netto salgsverdi og verdi i bruk. Verdi i bruk er nåverdien av de fremtidige kontantstrømmene som eiendelen forventes å generere.

### Konsolideringsprinsipper

Pr 31.12.20 eier Troll Teko Holding AS 100 % av datterselskapene Aclima AS, Aclimabygget AS, Elvegården Drammen AS, Aclima AB og Aclima Baltic AS. Oppkjøpsmetoden er benyttet ved konsolidering.

### Fordringer

Kundefordringer og andre fordringer er oppført i balansen til pålydende etter fradrag for avsetning til forventet tap. Avsetning til tap gjøres på grunnlag av individuelle vurderinger av de enkelte fordringene. I tillegg gjøres det for øvrige kundefordringer en uspesifisert avsetning for å dekke antatt tap på krav.



## Noter til konsernregnskapet for 2020 – Troll Teko Holding AS

### **Pensjoner**

Konsernet har kun innskuddsbaserte pensjonsordninger. Årets pensjonspremie klassifiseres som lønnskostnad.

### **Kontantstrømoppstilling**

Kontantstrømoppstilling er utarbeidet basert på den indirekte modell.



## Troll Teko Holding AS

### NOTER TIL KONSERNREGNSKAPET FOR 2020

#### NOTE 1 IMMATERIELLE EIENDELER OG VARIGE DRIFTSMIDLER

	Tøtter, bygg og fast eiendom	Driftsløsøre	Program- vare	Sum
Anskaffelseskost pr 01.01	11 868 308	7 408 693	195 868	19 472 869
Tilgang kjøpte driftsmidler		241 805		241 805
Avgang solgte driftsmidler				0
Anskaffelseskost 31.12	11 868 308	7 650 498	195 868	19 714 674
Akkumulerte avskrivninger 31.12.	2 903 358	5 261 687	157 415	8 322 460
Akkumulerte nedskrivninger 31.12				
Reverserte nedskrivninger 31.12	0	0		0
Bokført verdi pr. 31.12	8 964 950	2 388 811	38 453	11 392 214
Årets avskrivninger	107 268	389 864	17 442	514 574
Årets avskrivning på leide driftsmidler				
Årets nedskrivninger				

Selskapet benytter lineære avskrivninger for alle varige driftsmidler. Den økonomiske levetiden for driftsmidlene er beregnet til:

- \* Inventar, transportmidler og utstyr 3-5 år
- \* Fast eiendom/tøtter 0-50 år

#### NOTE 2 BANKINNSKUDD OG KONTANTER

Av totale bankinnskudd er kr 843.801 bundet til betaling av skyldig skattetrekk. Tilsvarende tall for fjoråret kr 589.415

#### NOTE 3 AKSJEKAPITAL OG EGENKAPITAL

Aksjekapitalen er fordelt på 610.000 aksjer pålydende kr 10.  
Alle aksjer har like rettigheter.

Selskapets største aksjonærer:

Navn	Antall aksjer	Andel	Tillitsverv		
Jan Johansen	518 500	85 %	Styrets leder		
LEJ Holding AS	91 500	15 %			
Sum	610 000	100 %			

	Aksjekapital	Overkurs	Annen egenkapital	Sum
Egenkapital 01.01	6 100 000	423 553	73 416 443	79 939 996
Avsatt utbytte				0
Årets resultat			10 321 714	10 321 714
Omregningsdifferanse			7 862	7 862
Egenkapital 31.12.	6 100 000	423 553	83 746 019	90 269 572



## Troll Teko Holding AS

### NOTER TIL KONSERNREGNSKAPET FOR 2020

#### NOTE 4 SKATT

	2020	2019
<b>Årets skattekostnad består av:</b>		
Betalbar skatt	2 309 006	1 432 947
For mye avsatt tidligere		
Endring utsatt skatt	49 625	58 447
Skattekostnad	2 358 631	1 491 394
<b>Utsatt skatt:</b>		
Netto midlertidige forskjeller pr. 31.12.	1 189 968	964 399
Utsatt skatt (skattefordel)	261 793	212 168

#### NOTE 5 LØNSKOSTNADER, ANTALL ANSATTE, GODTGJØRELSE, LÅN TIL ANSATTE MM.

Lønnskostnader	2020	2019
Lønninger	22 492 306	21 345 008
Arbeidsgiveravgift	4 345 238	4 620 172
Andre ytelser	923 450	1 425 972
Sum	27 760 994	27 391 152

Gjennomsnittlig antall årsverk: 89 89

Ytelser til ledende personer	Daglig leder
Lønn	209 440
Andre ytelser	
Sum	209 440

#### Revisor

Honorar til revisor i morselskapet er utbetalt med kr 62.350, herav annen bistand kr 45.350  
Annen bistand består av teknisk bistand med utarbeidelse av årsoppgjør, skattemelding og konsernoppjør.



## Troll Teko Holding AS

### NOTER TIL KONSERNREGNSKAPET FOR 2020

#### NOTE 6 LANGSIKTIG GJELD

Langsiktig gjeld	2020	2019
Lån i EUR	1 851 479	1 897 163
Sum	<u>1 851 479</u>	<u>1 897 163</u>

#### NOTE 7 ANDRE INVESTERINGER

	2020	2019
Obligasjonsfond	12 000 000	
Børsnoterte aksjer	172 000	172 000
SUM	<u>12 172 000</u>	<u>172 000</u>

#### NOTE 8 FINANSIELL MAREKDSRISIKO

##### Valutarisiko:

Konsernet er eksponert for valuta risiko knyttet til datterselskap i Estland og Sverige  
Flere leverandører til datterselskap i Norge EURO.

##### Renterisiko:

Datterselskap i Estland har rentebærende gjeld i EURO.

#### NOTE 9 LANGSIKTIGE INVESTERINGER

	2020	2019
The New Zealand Merino Company Ltd	352 830	
SUM	<u>352 830</u>	<u>0</u>



## Årsberetning 2020 – TROLL Teko Holding AS

### Virksomhetens art og tilholdssted

TROLL Teko Holding AS sin hovedvirksomhet er eierskap og drift av selskap innen tekstilbransjen. Det er også anledning til deltagelse i andre selskap. Selskapet er lokalisert i Drammen.

Konsernet består i tillegg til TROLL Teko Holding AS av datterselskapene Aclima AS, Aclima AB i Sverige, Aclima Baltic AS i Estland, Aclimabygget AS og Elvegården Drammen AS. Hovedkontoret ligger i Drammen.

All tekstilproduksjon i gruppen administreres gjennom Aclima AS. Fabrikken Aclima Baltic AS i Estland produserer for det norske og det internasjonale markedet. All produktutvikling og –tilpasning skjer i Norge.

### Fortsatt drift

I samsvar med regnskapsloven § 3-3a bekreftes det at forutsetningene om fortsatt drift er tilstede. Til grunn for antagelsen ligger resultatprognoser for 2021 og konsernets strategiske prognoser for årene fremover. Konsernet er i en sunn økonomisk stilling.

### Redegjørelse for årsregnskapet

Driftsinntektene i selskapet var i 2020 kr 360.000, mens årets overskudd i selskapet ble kr 4.848.650.

Omsetningen i konsernet ble totalt kr 157 millioner, og driftsresultatet ble kr 13,8 millioner. Årsresultat etter skatt ble kr 10,3 millioner.

Totalkapitalen i konsernet var ved utgangen av året kr 120 millioner, og egenkapitalen utgjorde 75%.

### Fremtidig utvikling

Aclima-gruppen arbeider med mange nye produkter og kunder som gjør at budsjettene også for 2021 ser lovende ut. Det arbeides kontinuerlig med produktutvikling og –tilpasning innenfor markedet funksjonelt undertøy og avansert ullbekledning.

### Arbeidsmiljø og likestilling

Det har i løpet av året ikke forekommet eller blitt rapportert alvorlige arbeidsuhell eller ulykker som har resultert i store materielle skader eller personskader.

Arbeidsmiljøet betraktes som godt, og det iverksettes løpende tiltak for forbedringer.

Samarbeidet med de ansatte er konstruktivt og bidrar positivt til driften.

Aclima-gruppen har som mål å være en arbeidsgiver som har full likestilling mellom kvinner og menn. Styret består av 3 menn. Selskapet har innarbeidet retningslinjer som tar sikte på at det ikke forekommer forskjellsbehandling grunnet kjønn.

Både Aclima Baltic AS og Aclima AS har sertifisert sine kvalitetssystemer i henhold til ISO 9001:2015.



### Miljørapportering

Gruppens virksomhet er ikke regulert av konsesjoner eller pålegg, og produksjonen gir ingen miljøskader til omgivelsene.

Alle produkter i Aclima-gruppen er sertifisert i henhold til Øko-Tex standard 100, som innebærer at salgsvarene ikke inneholder stoffer som kan gi brukerne helseskader eller annet ubehag.

Alle selskapene i gruppen har sterkt fokus på miljø og bærekraft, og det arbeides kontinuerlig med forbedringer på dette området.


### Arsresultat og disponeringer

Styret foreslår følgende disponering av årsresultatet:

Overskuddet i konsernet foreslås i sin helhet overført til annen egenkapital.


Overskuddet i selskapet foreslås også i sin helhet overført til annen egenkapital.

Drammen, 29. juni 2021



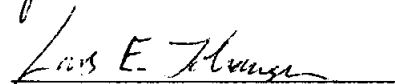
---

Hans Petter Jacobsen  
Daglig leder



---

Jan Eivind Johansen  
Styreleder



---

Lars Eivind Johansen  
Styremedlem



Til generalforsamlingen i  
**Troll Teko Holding AS**

Din Revisor AS  
Statsautoriserte  
Revisorer

Muusøya 1  
Postboks 811  
3007 DRAMMEN

Tlf: 32 82 90 91  
Faks: 32 82 90 93  
NO 989 008 358 MVA

Medlemmer av  
Den norske  
Revisorforening

## UAVHENGIG REVISORS BERETNING

### *Uttalelse om revisjonen av årsregnskapet*

#### *Konklusjon*

Vi har revidert Troll Teko Holding AS' årsregnskap som viser et overskudd for selskapsregnskapet på kr 4.848.650 og et overskudd for konsernregnskapet på kr 10.321.714.

Årsregnskapet består av:

- selskapsregnskapet, som består av balanse per 31. desember 2020, resultatregnskap og kontantstrømoppstilling for regnskapsåret avsluttet per denne datoen og noter, herunder et sammendrag av viktige regnskapsprinsipper, og
- konsernregnskapet som består av balanse per 31. desember 2020, resultatregnskap og kontantstrømoppstilling for regnskapsåret avsluttet per denne datoen og noter, herunder et sammendrag av viktige regnskapsprinsipper.

Etter vår mening

- er årsregnskapet avgitt i samsvar med lov og forskrifter
- gir det medfølgende selskapsregnskapet et rettviseende bilde av den finansielle stilling til Troll Teko Holding AS per 31. desember 2020, og av selskapets resultater og kontantstrømmer for regnskapsåret avsluttet per denne datoen i samsvar med regnskapslovens regler og god regnskapsskikk i Norge.
- gir det medfølgende konsernregnskapet et rettviseende bilde av den finansielle stilling til konsernet Troll Teko Holding AS per 31. desember 2020, og av konsernets resultater og kontantstrømmer for det avsluttede regnskapsåret i samsvar med regnskapslovens regler og god regnskapsskikk i Norge

#### *Grunnlag for konklusjonen*

Vi har gjennomført revisjonen i samsvar med lov, forskrift og god revisjonsskikk i Norge, herunder de internasjonale revisjonsstandardene (ISA-ene). Våre oppgaver og plikter i henhold til disse standardene er beskrevet i Revisors oppgaver og plikter ved revisjon av årsregnskapet. Vi er uavhengige av selskapet slik det kreves i lov og forskrift, og har overholdt våre øvrige etiske forpliktelser i samsvar med disse kravene. Etter vår oppfatning er innhentet revisjonsbevis tilstrekkelig og hensiktsmessig som grunnlag for vår konklusjon.



## *Øvrig informasjon*

Ledelsen er ansvarlig for øvrig informasjon. Øvrig informasjon består av årsberetningen, men inkluderer ikke årsregnskapet og revisjonsberetningen.

Vår uttalelse om revisjonen av årsregnskapet dekker ikke øvrig informasjon, og vi attesterer ikke den øvrige informasjonen.

I forbindelse med revisjonen av årsregnskapet er det vår oppgave å lese øvrig informasjon med det formål å vurdere hvorvidt det foreligger vesentlig inkonsistens mellom øvrig informasjon og årsregnskapet, kunnskap vi har opparbeidet oss under revisjonen, eller hvorvidt den tilsynelatende inneholder vesentlig feilinformasjon. Dersom vi hadde konkludert med at den øvrige informasjonen inneholder vesentlig feilinformasjon er vi pålagt å rapportere det. Vi har ingenting å rapportere i så henseende.

## *Styrets og daglig leders ansvar for årsregnskapet*

Styret og daglig leder (ledelsen) er ansvarlig for å utarbeide årsregnskapet i samsvar med lov og forskrifter, herunder for at det gir et rettviseende bilde i samsvar med regnskapslovens regler og god regnskapsskikk i Norge. Ledelsen er også ansvarlig for slik intern kontroll som den finner nødvendig for å kunne utarbeide et årsregnskap som ikke inneholder vesentlig feilinformasjon, verken som følge av misligheter eller utilsiktede feil.

Ved utarbeidelsen av årsregnskapet må ledelsen ta standpunkt til selskapets evne til fortsatt drift og opplyse om forhold av betydning for fortsatt drift. Forutsetningen om fortsatt drift skal legges til grunn for årsregnskapet så lenge det ikke er sannsynlig at virksomheten vil bli avvirket.

## *Revisors oppgaver og plikter ved revisjonen av årsregnskapet*

Vårt mål er å oppnå betryggende sikkerhet for at årsregnskapet som helhet ikke inneholder vesentlig feilinformasjon, verken som følge av misligheter eller utilsiktede feil, og å avgi en revisjonsberetning som inneholder vår konklusjon. Betyggende sikkerhet er en høy grad av sikkerhet, men ingen garanti for at en revisjon utført i samsvar med lov, forskrift og god revisjonsskikk i Norge, herunder ISA-ene, alltid vil avdekke vesentlig feilinformasjon som eksisterer. Feilinformasjon kan oppstå som følge av misligheter eller utilsiktede feil. Feilinformasjon blir vurdert som vesentlig dersom den enkeltvis eller samlet med rimelighet kan forventes å påvirke økonomiske beslutninger som brukerne foretar basert på årsregnskapet.

Det henvises til <https://revisorforeningen.no/revisjonsberetninger> som inneholder en beskrivelse av revisors oppgaver og plikter.

## *Uttalelse om øvrige lovmessige krav*

### *Konklusjon om årsberetningen*

Basert på vår revisjon av årsregnskapet som beskrevet ovenfor, mener vi at opplysningene i årsberetningen om årsregnskapet, forutsetningen om fortsatt drift og forslaget til anvendelse av overskuddet er konsistente med årsregnskapet og i samsvar med lov og forskrifter.

### *Konklusjon om registrering og dokumentasjon*

Basert på vår revisjon av årsregnskapet som beskrevet ovenfor, og kontrollhandlinger vi har funnet nødvendig i henhold til internasjonal standard for attestasjonsoppdrag (ISAE) 3000

«Attestasjonsoppdrag som ikke er revisjon eller forenklet revisorkontroll av historisk finansiell informasjon», mener vi at ledelsen har oppfylt sin plikt til å sørge for ordentlig og oversiktlig registrering og dokumentasjon av selskapets regnskapsopplysninger i samsvar med lov og god bokføringsskikk i Norge.

Drammen, 29. juni 2021

**Din Revisor AS**

Per Espen Kristiansen

Statsautorisert revisor



Troll Teko Holding AS

## Årsberetning 2020