



ÅRSREGNSKAPET FOR REGNSKAPSÅRET 2024 - GENERELL INFORMASJON

Enheten

Organisasjonsnummer: 922 905 800
Organisasjonsform: Aksjeselskap
Foretaksnavn: MMCFP HOLDING AS
Forretningsadresse: MMC First Process
Mjølstadnesvegen 21
6092 FOSNAVÅG

Regnskapsår

Årsregnskapets periode: 01.01.2024 - 31.12.2024

Konsern

Morselskap i konsern: Ja
Konsernregnskap lagt ved: Ja

Regnskapsregler

Regler for små foretak benyttet: Nei
Benyttet ved utarbeidelsen av årsregnskapet til selskapet: Regnskapslovens alminnelige regler
Benyttet ved utarbeidelsen av årsregnskapet til konsernet: Regnskapslovens alminnelige regler

Årsregnskapet fastsatt av kompetent organ

Bekreftet av representant for selskapet: Anne Sofie Vik
Dato for fastsettelse av årsregnskapet: 15.05.2025

Grunnlag for avgivelse

År 2024: Årsregnskapet er elektronisk innlevert
År 2023: Tall er hentet fra elektronisk innlevert årsregnskap fra 2024

Det er ikke krav til at årsregnskapet m.v. som sendes til Regnskapsregisteret er undertegnet. Kontrollen på at dette er utført ligger hos revisor/enhetens øverste organ. Sikkerheten ivaretas ved at innsender har rolle/rettighet for innsending av årsregnskapet via Altinn, og ved at det bekreftes at årsregnskapet er fastsatt av kompetent organ.

Brønnøysundregistrene, 10.08.2025



Resultatregnskap

Beløp i: NOK	Note	2024	2023
RESULTATREGNSKAP			
Kostnader			
Annen driftskostnad	2	2 376 582	2 376 098
Sum kostnader		2 376 582	2 376 098
Driftsresultat		-2 376 582	-2 376 098
Finansinntekter og finanskostnader			
Inntekt på investering i datterselskap			16 703 960
Sum finansinntekter			16 703 960
Annen rentekostnad	3	2 470 988	2 926 261
Annen finanskostnad		105 000	
Sum finanskostnader		2 575 988	2 926 261
Netto finans		-2 575 988	13 777 699
Resultat før skattekostnad		-4 952 570	11 401 601
Skattekostnad på resultat	4	-1 089 565	-1 166 519
Årsresultat		-3 863 005	12 568 120
Årsresultat etter minoritetsinteresser		-3 863 005	12 568 120
Totalresultat		-3 863 005	12 568 120
Overføringer og disponeringer			
Avsatt til annen egenkapital			12 568 120
Overført fra annen egenkapital		-3 863 005	
Sum overføringer og disponeringer	5	-3 863 005	12 568 120



Balanse

Beløp i: NOK	Note	2024	2023
BALANSE - EIENDELER			
Anleggsmidler			
Immaterielle eiendeler			
Utsatt skattefordel	4	7 571 856	6 482 291
Sum immaterielle eiendeler		7 571 856	6 482 291
Finansielle anleggsmidler			
Investering i datterselskap	6, 7	349 007 000	314 007 000
Sum finansielle anleggsmidler		349 007 000	314 007 000
Sum anleggsmidler		356 578 856	320 489 291
Omløpsmidler			
Varer			
Fordringer			
Andre kortsiktige fordringer		30 450	26 985
Konsernfordringer	8		16 703 960
Sum fordringer		30 450	16 730 945
Bankinnskudd, kontanter og lignende			
Bankinnskudd, kontanter o.l.		5 036 153	4 969 672
Sum bankinnskudd, kontanter og lignende		5 036 153	4 969 672
Sum omløpsmidler		5 066 603	21 700 617
SUM EIENDELER		361 645 459	342 189 908
BALANSE - EGENKAPITAL OG GJELD			
Egenkapital			
Innskutt egenkapital			
Aksjekapital	5, 9	117 404 000	117 404 000
Beholdning av egne aksjer	5	-167 280	
Overkurs		70 066 733	70 066 733



Balanse

Beløp i: NOK	Note	2024	2023
Sum innskutt egenkapital		187 303 453	187 470 733
Opptjent egenkapital			
Annen egenkapital		91 272 336	96 521 747
Sum opptjent egenkapital		91 272 336	96 521 747
Sum egenkapital	5	278 575 789	283 992 480
Gjeld			
Langsiktig gjeld			
Utsatt skatt	4		
Annen langsiktig gjeld			
Gjeld til kredittinstitusjoner	7	30 000 000	40 000 000
Langsiktig konserngjeld	8	16 922 737	
Sum annen langsiktig gjeld		46 922 737	40 000 000
Sum langsiktig gjeld		46 922 737	40 000 000
Kortsiktig gjeld			
Betalbar skatt	4		
Kortsiktig konserngjeld	8	35 000 000	16 703 572
Annen kortsiktig gjeld		1 146 933	1 493 856
Sum kortsiktig gjeld		36 146 933	18 197 428
Sum gjeld		83 069 670	58 197 428
SUM EGENKAPITAL OG GJELD		361 645 459	342 189 908



Konsernets resultatregnskap

Beløp i: NOK	Note	2024	2023
RESULTATREGNSKAP			
Inntekter			
Salgsinntekt	3, 4	662 410 590	964 429 266
Annen driftsinntekt	5	1 443 471	1 833 523
Sum inntekter		663 854 061	966 262 789
Kostnader			
Endring i beholdning av varer under tilvirkning og ferdig tilvirkede varer	14		
Varekostnad	4	389 674 839	624 145 483
Lønnskostnad	6	250 945 206	234 310 519
Avskrivning av driftsmidler og immaterielle eiendeler	7, 8	34 827 511	32 567 726
Annen driftskostnad	6, 9	69 226 899	74 014 475
Sum kostnader	10	744 674 455	965 038 203
Driftsresultat		-80 820 394	1 224 586
Finansinntekter og finanskostnader			
Annen finansinntekt	11	4 654 174	12 160 813
Sum finansinntekter		4 654 174	12 160 813
Annen rentekostnad	19		
Annen finanskostnad	11	13 058 243	25 399 344
Sum finanskostnader		13 058 243	25 399 344
Netto finans		-8 404 069	-13 238 531
Resultat før skattekostnad		-89 224 463	-12 013 945
Skattekostnad på ordinært resultat	12	-15 148 330	1 877 532
Årsresultat	18	-74 076 133	-13 891 477
Årsresultat etter minoritetsinteresser		-74 076 133	-13 891 477
Totalresultat		-74 076 133	-13 891 477



Konsernets balanse

Beløp i: NOK	Note	2024	2023
BALANSE - EIENDELER			
Anleggsmidler			
Immaterielle eiendeler			
FoU, patenter o.l.	10	17 414 412	17 915 690
Utsatt skattefordel	12		
Goodwill		100 499 869	122 799 869
Sum immaterielle eiendeler	7	117 914 281	140 715 559
Varige driftsmidler			
Tomter og bygningsmessige påkostninger		5 538 564	6 070 191
Maskiner og anlegg		16 923 822	12 546 013
Driftsløsøre, inventar o.a. utstyr	9	15 061 248	16 668 093
Sum varige driftsmidler	8, 13	37 523 634	35 284 297
Finansielle anleggsmidler			
Investeringer i aksjer og andeler		45 000	45 000
Andre langsiktige fordringer	6, 15	42 649 779	10 793 218
Sum finansielle anleggsmidler		42 694 779	10 838 218
Sum anleggsmidler		198 132 694	186 838 074
Omløpsmidler			
Varer			
Sum varer	13, 14	71 373 982	66 956 479
Fordringer			
Kundefordringer		114 092 706	169 800 341
Opptjent inntekt	4	48 236 612	70 049 764
Andre kortsiktige fordringer	10	11 859 834	19 562 350
Sum fordringer	13	174 189 152	259 412 455
Bankinnskudd, kontanter og lignende			
Bankinnskudd, kontanter o.l.	16	16 597 620	67 610 369
Sum bankinnskudd, kontanter og lignende		16 597 620	67 610 369
Sum omløpsmidler		262 160 754	393 979 303



Konsernets balanse

Beløp i: NOK	Note	2024	2023
SUM EIENDELER		460 293 448	580 817 377
BALANSE - EGENKAPITAL OG GJELD			
Egenkapital			
Innskutt egenkapital			
Aksjekapital	17	117 404 000	117 404 000
Beholdning av egne aksjer		-167 280	
Overkurs		70 066 733	70 066 733
Sum innskutt egenkapital		187 303 453	187 470 733
Opptjent egenkapital			
Annen egenkapital		-64 079 025	11 383 514
Sum opptjent egenkapital		-64 079 025	11 383 514
Sum egenkapital	18	123 224 428	198 854 247
Gjeld			
Langsiktig gjeld			
Utsatt skatt	12	24 229 809	39 699 283
Sum avsetninger for forpliktelser		24 229 809	39 699 283
Annen langsiktig gjeld			
Gjeld til kredittinstitusjoner	8, 13, 15, 19	63 626 355	78 240 781
Sum annen langsiktig gjeld		63 626 355	78 240 781
Sum langsiktig gjeld		87 856 164	117 940 064
Kortsiktig gjeld			
Gjeld til kredittinstitusjoner	13	47 175 921	
Leverandørgjeld		52 234 640	56 914 499
Betalbar skatt	12		
Skyldig offentlige avgifter		29 229 996	19 543 681
Forskudd fra kunder	4	84 811 882	130 267 013
Annen kortsiktig gjeld	4	35 760 417	57 297 873
Sum kortsiktig gjeld		249 212 856	264 023 066



Konsernets balanse

Beløp i: NOK	Note	2024	2023
Sum gjeld		337 069 020	381 963 130
SUM EGENKAPITAL OG GJELD		460 293 448	580 817 377



Konsernregnskap

2024

Mmcfp Holding AS

Org.nr. 922 905 800



Resultatregnskap - konsern			
Mmcfp Holding AS			
Driftsinntekter og driftskostnader	Note	2024	2023
Salgsinntekt	3, 4	662 410 590	964 429 266
Annen driftsinntekt	5	1 443 471	1 833 523
Sum driftsinntekter		663 854 061	966 262 789
Varekostnad	4	389 674 839	624 145 483
Lønnskostnad	6	250 945 206	234 310 519
Avskrivning av driftsmidler og immaterielle eiendeler	7, 8	34 827 511	32 567 726
Annen driftskostnad	6, 9	69 226 899	74 014 475
Sum driftskostnader	10	744 674 455	965 038 203
Driftsresultat		-80 820 394	1 224 586
Finansinntekter og finanskostnader			
Annen finansinntekt	11	4 654 174	12 160 813
Annen finanskostnad	11	13 058 243	25 399 344
Resultat av finansposter		-8 404 069	-13 238 531
Ordinært resultat før skattekostnad		-89 224 463	-12 013 945
Skattekostnad på ordinært resultat	12	-15 148 330	1 877 532
Årsresultat	18	-74 076 133	-13 891 477



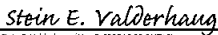





Balanse - konsern			
Mmcfp Holding AS			
Eiendeler	Note	2024	2023
Anleggsmidler			
Immaterielle eiendeler			
FoU, patenter o.l.	10	17 414 412	17 915 690
Goodwill		100 499 869	122 799 869
Sum immaterielle eiendeler	7	117 914 281	140 715 559
Varige driftsmidler			
Tomter og bygningsmessige påkostninger		5 538 564	6 070 191
Maskiner og anlegg		16 923 822	12 546 013
Driftsløsøre, inventar o.a. utstyr	9	15 061 248	16 668 093
Sum varige driftsmidler	8, 13	37 523 634	35 284 297
Finansielle anleggsmidler			
Investeringer i aksjer og andeler		45 000	45 000
Andre langsiktige fordringer	6, 15	42 649 779	10 793 218
Sum finansielle anleggsmidler		42 694 779	10 838 218
Sum anleggsmidler		198 132 694	186 838 074
Omløpsmidler			
Lager av varer og annen beholdning	13, 14	71 373 982	66 956 479
Fordringer			
Kundefordringer		114 092 706	169 800 341
Opptjent inntekt	4	48 236 612	70 049 764
Andre kortsiktige fordringer	10	11 859 834	19 562 350
Sum fordringer	13	174 189 152	259 412 455
Investeringer			
Bankinnskudd, kontanter o.l.	16	16 597 620	67 610 369
Sum omløpsmidler		262 160 754	393 979 303
Sum eiendeler		460 293 448	580 817 377
Mmcfp Holding AS		Side 3	



Balanse - konsern			
Mmcfp Holding AS			
Egenkapital og gjeld	Note	2024	2023
Innskutt egenkapital			
Aksjekapital	17	117 404 000	117 404 000
Egne aksjer		-167 280	0
Overkurs		<u>70 066 733</u>	<u>70 066 733</u>
Sum innskutt egenkapital		187 303 453	187 470 733
Opptjent egenkapital			
Annen egenkapital		<u>-64 079 025</u>	<u>11 383 514</u>
Sum opptjent egenkapital		-64 079 025	11 383 514
Sum egenkapital	18	123 224 428	198 854 247
Gjeld			
Avsetning for forpliktelser			
Utsatt skatt	12	<u>24 229 809</u>	<u>39 699 283</u>
Sum avsetning for forpliktelser		24 229 809	39 699 283
Annen langsiktig gjeld			
Gjeld til kredittinstitusjoner	8, 13, 15, 19	<u>63 626 355</u>	<u>78 240 781</u>
Sum annen langsiktig gjeld		63 626 355	78 240 781



Balanse - konsern			
Mmcfp Holding AS			
	Note	2024	2023
Kortsiktig gjeld			
Gjeld til kredittinstitusjoner	13	47 175 921	0
Leverandørgjeld		52 234 640	56 914 499
Skyldig offentlige avgifter		29 229 996	19 543 681
Forskudd fra kunder	4	84 811 882	130 267 013
Annen kortsiktig gjeld	4	35 760 417	57 297 873
Sum kortsiktig gjeld		249 212 856	264 023 066
Sum gjeld		337 069 020	381 963 130
Sum egenkapital og gjeld		460 293 448	580 817 377
Fosnavåg, 30.04.2025 Styret i Mmcfp Holding AS			
 Pål Brynsrud (May 3, 2025 10:44 GMT+2) Pål Brynsrud styreleder	 Victor Ring Evensen styremedlem	 Stein Egil Valderhaug styremedlem	
 Leif Roger Gjelseth (May 3, 2025 19:28 GMT+2) Leif Roger Gjelseth styremedlem	 Petter Leon Fauske (May 2, 2025 14:42 GMT+2) Petter Leon Fauske styremedlem	 Erling Keiseraas (May 5, 2025 09:43 GMT+2) Erling Keiseraas styremedlem	
Mmcfp Holding AS			Side 5



Indirekte kontantstrøm - konsern			
Mmcfp Holding AS			
	Note	2024	2023
Kontantstrømmer fra operasjonelle aktiviteter			
Resultat før skattekostnad		-89 224 463	-12 013 945
Tap/gevinst ved salg av anleggsmidler		0	-190 287
Ordinære avskrivninger		34 827 511	32 567 726
Endring i varelager		-4 417 503	-7 188 263
Endring i kundefordringer		55 707 635	5 980 250
Endring opptjent inntekt		21 813 152	-45 413 112
Endring i leverandørgjeld		-4 679 859	3 102 661
Endring i forskudd kunder		-45 455 131	-47 995 631
Poster klassifisert som invest.- eller finans.aktiviteter		-1 553 687	0
Endring i andre tidsavgrensingsposter		-35 246 018	7 592 563
Netto kontantstrøm fra operasjonelle aktiviteter		-68 228 362	-63 558 038
Kontantstrømmer fra investeringsaktiviteter			
Innbetalinger ved salg av varige driftsmidler		0	712 776
Utbetalinger ved kjøp av varige driftsmidler		-8 488 229	-6 526 507
Utbetalinger ved kjøp av immaterielle eiendeler		-4 721 181	-5 761 905
Utbetalinger på andre lånefordringer		-1 184 100	-3 446 999
Innbetalinger på andre lånefordringer		3 788	0
Netto kontantstrøm fra investeringsaktiviteter		-14 389 722	-15 022 635
Kontantstrømmer fra finansieringsaktiviteter			
Innbetalinger ved opptak av ny langsiktig gjeld		0	35 000 000
Innbetalinger ved opptak av ny kortsiktig gjeld		47 175 921	0
Utbetalinger ved nedbetaling av langsiktig gjeld		-15 570 586	-12 766 735
Netto kontantstrøm fra finansieringsaktiviteter		31 605 335	22 233 265
Netto endring i kontanter og kontantekvivalenter		-51 012 749	-56 347 408
Beh. av kont. og kontantekvivalenter ved per. begynnelse		67 610 369	123 957 777
Beh. av kont. og kontantekvivalenter ved per. slutt		16 597 620	67 610 369



Noter til konsernregnskapet 2024

Mmcfp Holding AS

Note 1 Generelt og Regnskapsprinsipper

Regnskapsprinsipper

Årsregnskapet er satt opp i samsvar med regnskapsloven. Det er utarbeidet etter norske regnskapsstandarder og anbefalinger til god regnskapsskikk.

Konsernregnskapet omfatter morselskapet og alle selskaper der morselskapet direkte eller indirekte har bestemmende innflytelse. Bestemmende innflytelse oppnås normalt når konsernet eier mer enn 50 % av aksjene i selskapet, og konsernet er i stand til å utøve faktisk kontroll over selskapet. Konsernregnskapet er utarbeidet som om konsernet var en økonomisk enhet. Transaksjoner og mellomværende mellom selskapene i konsernet er eliminert. Konsernregnskapet er utarbeidet etter ensartede prinsipper, ved at datterselskapet følger de samme regnskapsprinsipper som morselskapet.

Oppkjøpsmetoden benyttes ved regnskapsføring av virksomhetssammenslutninger. Selskaper som er kjøpt opp eller solgt i løpet av året inkluderes i konsernregnskapet fra det tidspunktet kontroll oppnås og inntil kontroll opphører.

Ledelsen har brukt estimater og forutsetninger som har påvirket resultatregnskapet og verdsettelsen av eiendeler og gjeld, samt usikrede eiendeler og forpliktelser på balansedagen under utarbeidelsen av årsregnskapet i henhold til god regnskapsskikk.

Inntektsføring ved salg av varer skjer på leveringstidspunktet. Tjenester inntektsføres i takt med utførelsen. Inntektsføring av leieinntekter skjer i takt med opptjening. Inntektsføring av tilskudd skjer i den perioden kostnaden som tilskuddet er ment å dekke påløper.

Langsiktige tilvirkningskontrakter vurderes etter løpende avregningsmetode. Andel av resultatet inntektsføres i takt med prosjektene fullførelsesgrad. Fullførelsesgraden beregnes som påløpte kostnader i prosent av forventet totalkostnad, når utfallet av transaksjonen kan estimeres på pålitelig måte. Totalkostnaden revurderes løpende. Når transaksjonens utfall ikke kan estimeres pålitelig, vil kun inntekter tilsvarende påløpte prosjektkostnader inntektsføres. For prosjekter som antas å gi tap, kostnadsføres hele det beregnede tapet umiddelbart. Prosjektene vurderes hver for seg. Prosjekt med netto utført, ikke fakturert installasjon er oppført som fordring. Prosjekt hvor forskudd fra kunder overstiger utført installasjon er oppført som gjeld. Utført installasjon er klassifisert som driftsinntekter i resultatregnskapet.

Anleggsmidler omfatter eiendeler bestemt til varige eie og bruk. Anleggsmidler er vurdert til anskaffelseskost. Varige driftsmidler balanseføres og avskrives over driftsmidlets økonomiske levetid. Varige driftsmidler nedskrives til gjenvinnbart beløp ved verdifall som forventes ikke å være forbigående. Gjenvinnbart beløp er det høyeste av netto salgsverdi og verdi i bruk. Verdi i bruk er nåverdi av fremtidige kontantstrømmer knyttet til eiendelen. Nedskrivningen reverseres når grunnlaget for nedskrivningen ikke lenger er tilstede.

Omløpsmidler og kortsiktig gjeld omfatter poster som forfaller til betaling innen ett år etter anskaffelsestidspunktet, samt poster som er knyttet til varekretsløpet. Omløpsmidler vurderes til laveste av anskaffelseskost og virkelig verdi. Kortsiktig gjeld balanseføres til nominelt beløp på opptakstidspunktet.

Lager av innkjøpte varer er verdsatt til laveste av gjennomsnittlig anskaffelseskost og netto salgsverdi. Netto salgsverdi er definert som antatt fremtidig salgspris redusert med forventede salgskostnader. Det foretas nedskrivning for påregnelig ukurans.



Noter til konsernregnskapet 2024

Mmcfp Holding AS

Pengeposter i utenlandsk valuta omregnes til balansedagens kurs. Kunde kontrakter er delvis valutasikret. Inntekter og fordringer som er sikret med valutaterminkontrakter er vurdert til terminkurs, og gevinster og tap på tilhørende sikringselementer resultatføres ikke før det underliggende sikringsobjektet påvirker resultatregnskapet. Varekostnader og leverandørgjeld vedrørende prosjekt blir også delvis valutasikret med valutaterminkontrakter, det foretas ikke sikringsbokføring for disse valutaterminkontraktene og urealisert tap/gevinst for disse kontraktene regnskapsføres til virkelig verdi. Gevinster og tap som gjelder realiserte terminkontrakter i perioden vedrørende sikring av varekostnad i prosjekter er klassifisert som varekostnad.

Utgifter til utvikling balanseføres i den grad man kan identifisere en fremtidig økonomisk fordel knyttet til utvikling av en identifiserbar immateriell eiendel og hvor anskaffelseskostnaden kan måles pålitelig. I motsatt fall kostnadsføres slike utgifter løpende. Balanseført utvikling avskrives lineært over økonomisk levetid.

Konsernets forpliktelse ovenfor de ansatte består i å yte ett avtalt tilskudd til den enkeltes pensjonssparing. Dette gjøres ved innskudd til ett forsikrings selskap. Selskapet har ikke noen ytterligere betalingsforpliktelse eller risiko etter at innskuddene er betalt. Pensjonskostnaden tilsvarer periodens innskudd og er regnskapsført som en innskuddsbasert pensjonsordning. Den nye AFP-ordningen er en ytelsesbasert flerforetakspensjonsordning, og finansieres gjennom premier som fastsettes som en prosent av lønn uten fondsoppbygging. Regnskapsmessig er ordningen behandlet som en innskuddsbasert pensjonsordning, hvor premiebetalingene kostnadsføres løpende, uten avsetninger.

Det skilles mellom finansiell og operasjonell leasing. Driftsmidler finansiert ved finansiell leasing er regnskapsmessig klassifisert under varige driftsmidler. Motposten er medtatt som langsiktig gjeld. Leiebeløp fordeles mellom rentekostnad og avdrag på gjelden.

Operasjonell leasing kostnadsføres som driftskostnad basert på fakturert leasingleie

Kundefordringer og andre fordringer oppføres til pålydende etter fradrag for avsetning til forventet tap. Avsetning til tap gjøres på grunnlag av en individuell vurdering av de enkelte fordringene.

Ved salg er hele salgsprisen, inklusiv den delen som gjelder fremtidige garanti- og serviceytelser, tatt til inntekt på salgstidspunktet. Det er gjort en kostnadsavsetning for fremtidige garanti- og serviceytelser.

Skattekostnaden i resultatregnskapet omfatter både periodens betalbare skatt og endring i utsatt skatt. Utsatt skatt er beregnet med 22% per 1.1 og 22% per 31.12 på grunnlag av de midlertidige forskjeller som eksisterer mellom regnskapsmessige og skattemessige verdier, samt skattemessig underskudd til fremføring ved utgangen av regnskapsåret. Skatteøkende og skattereduserende midlertidige forskjeller som reverserer eller kan reverseres i samme periode er utlignet. Netto utsatt skattefordel balanseføres i den grad det er sannsynlig at denne kan bli nyttegjort.

Kontantstrømpoppstillingen er utarbeidet etter den indirekte metoden. Kontanter og kontantekvivalenter omfatter kontanter, bankinnskudd og andre kortsiktige, likvide plasseringer.

Regnskapsprinsippene er for øvrig nærmere omtalt i de tilhørende noter til de enkelte regnskapspostene.



Noter til konsernregnskapet 2024 Mmcfp Holding AS

Note 2 Konsernstruktur

Konsernet Mmcfp Holding AS ble etablert i juli 2019, da selskapet tilegnet seg 100 % av aksjene i MMC First Process AS.

Konsernet har følgende selskaper i strukturen pr. 31.12.2024:

Selskap	Forretningskontor	Aksjekapital	Eierandel
Mmcfp Holding AS	Fosnavåg	117 404 000	Mor
MMC First Process AS	Fosnavåg	3 037 528	100 % Datterselskap

Note 3 Salgsinntekter

Per virksomhetsområde	2024	2023
Villfanget fisk	100 664 771	235 907 441
Akvakultur	561 745 819	728 521 825
Sum	662 410 590	964 429 266

Geografisk fordeling	2024	2023
Norge	416 337 834	339 046 040
Europa uten Norge	62 793 854	143 540 631
Øvrige land	183 278 902	481 842 595
Sum	662 410 590	964 429 266

Note 4 Langsiktige tilvirkningskontrakter

Langsiktige tilvirkningskontrakter vurderes etter løpende avregningsmetode.

	2024	2023
Akkumulerte inntekter på igangværende prosjekter	875 908 151	1 245 506 364
Akkumulerte kostnader knyttet til opptjent inntekt/tapsavsetninger	-689 246 191	-968 856 067
Netto resultatført på igangværende prosjekter	186 661 960	276 650 297
Opptjent ikke fakturerte inntekter på igangværende prosjekter	48 236 612	70 049 764
Forskuddsbetalinger fra kunder	84 811 882	130 267 013
Gjenværende kostnad på tapsprosjekt	925 000	125 000



Noter til konsernregnskapet 2024

Mmcfp Holding AS

Note 5 Offentlig tilskudd

Konsernet har i 2024 inntekstført tilsammen kr 1 443 471 i offentlige tilskudd. Tilskuddene gjelder Innovasjonstilskudd fra Innovasjon Norge, Utviklingstilskudd fra Fiskeri og Havbruksnæringens Forskningsfinansiering samt tilskudd fra Sintef Ocean. Tilskuddet resultatføres i perioden det er opptjent.

Note 6 Lønnskostnader, antall ansatte, godtgjørelser, lån til ansatte mm.

Lønnskostnader	2024	2023
Lønninger	196 115 942	180 825 323
Arbeidsgiveravgift	32 473 712	31 256 156
Pensjonskostnader	13 297 366	12 812 174
Andre ytelser	9 058 186	9 416 866
Sum	250 945 206	234 310 519

Sysselsatte årsverk	216	220
---------------------	-----	-----

Ytelser til ledende personer	Daglig leder	Styret
Lønn/styrehonorar	1 778 822	346 667
Annen godtgjørelse	172 130	0
Sum	1 950 952	346 667

Lønn til ny daglig leder gjelder for perioden fra sept-des 2024. Det er gitt lån til ansatte. Lånesaldo var på kr. 8 148 610 pr 31.12.2024 hvorav saldo til daglig leder utgjør kr 146 875. Avtalt rentesats er i henhold til skattedirektoratets fastsatte normrentesatser til bruk ved beregning av fordel rimelige lån i arbeidsforhold. Selskapet har en fordring på First Process Holding AS, fordringen var på kr. 4 501 169 pr 31.12.2024. Den avtalte rentesatsen er ihht årsgjennomsnitt NOWA + 2%.

Lånene inngår i regnskapslinjen andre langsiktige fordringer.

Det er ikke gitt andre lån/sikkerhetsstillelse til daglig leder, styrets leder eller andre nærstående parter per 31.12.2024.

Pensjonskostnad

Selskapets pensjonsordninger tilfredsstiller kravene i lov om obligatorisk tjenestepensjon. Selskapet har en innskuddsbasert pensjonsordning som tilfredsstiller kravene i denne lov. Pensjonsordningene er finansiert gjennom innbetalinger til forsikringsselskap. Selskapet er i tillegg med i de tariffesta fellesordningene AFP, Sliterordningen, OU-samordningen og Sluttvederlagsordningen.

Kostnadsført godtgjørelse til revisor	2024	2023
Lovpålagt revisjon (inkl. teknisk bistand med årsregnskap)	674 140	419 350
Andre tjenester utenfor revisjonen	11 850	11 190
Sum (ekskl. mva)	685 990	430 540



Noter til konsernregnskapet 2024

Mmcfp Holding AS

Note 7 Immaterielle eiendeler

	FoU, patenter o.l.	Goodwill	Sum
Anskaffelseskost 01.01.2024	31 186 639	266 954 304	298 140 943
Tilgang	4 721 181	0	4 721 181
Avgang	0	0	0
Anskaffelseskost 31.12.2024	35 907 820	266 954 304	302 862 124
Akkumulerte avskrivninger	-18 493 408	-166 454 435	-184 947 843
Bokført verdi per 31.12.2024	17 414 412	100 499 869	117 914 281
Årets avskrivninger	5 222 459	22 300 000	27 522 459
Forventet økonomisk levetid	5-15 år	5-10 år	
Avskrivningsplan	Lineær	Lineær	

Note 8 Varige driftsmidler

	Bygninger	Bygningsmessige påkostninger	Tomt	Totalt
Anskaffelseskost 01.01.2024	75 290	4 345 477	2 691 960	7 112 727
Tilgang	0	10 000	0	10 000
Avgang	0		0	0
Anskaffelseskost 31.12.2024	75 290	4 355 477	2 691 960	7 122 727
Akkumulerte avskrivninger	-16 094	-1 568 069	0	-1 584 163
Bokført verdi 31.12.2024	59 196	2 787 408	2 691 960	5 538 564
Årets avskrivninger	14 796	526 831	0	541 627
Forventet økonomisk levetid	5-15 år	5-15 år		
Avskrivningsplan	Lineær	Lineær		



Noter til konsernregnskapet 2024

Mmcfp Holding AS

- fortsettelse Note 8 Varige driftsmidler

	Maskiner og anlegg	Anlegg under oppføring	Driftsløsøre	Totalt
Anskaffelseskost 01.01.2024	27 775 149	2 895 018	40 831 498	71 501 665
Tilgang	9 167 330	0	3 262 077	12 429 407
Avgang		-2 895 018		-2 895 018
Anskaffelseskost 31.12.2024	36 942 479	0	44 093 575	81 036 054
Akkumulerte avskrivninger	-20 018 657	0	-29 032 327	-49 050 984
Bokført verdi 31.12.2024	16 923 822	0	15 061 248	31 985 070
Årets avskrivninger	1 894 503	0	4 868 922	6 763 425
Forventet økonomisk levetid	5-15 år		3-15 år	
Avskrivningsplan	Lineær		Lineær	

Inkludert i driftsløsøre er balanseført finansiell leasing maskiner kr 5 446 624. Tilhørende forpliktelse kr -5 188 855 er klassifisert som gjeld til kredittinstitusjoner.

Note 9 Leie driftsmidler

Konsernet har leasingavtaler på transportmidler og utstyr.

Eiendeler under finansielle leieavtaler	2024	2023
Varebiler	615 360	0
Maskiner	6 236 800	5 796 000
Sum	6 852 160	5 796 000

Akkumulerte avskrivninger	1 405 536	96 600
Netto balanseført verdi	5 446 624	5 699 400

Fremtidig minimumsleie under finansielle låneavtaler

Innen 1 år	1 570 914
1 til 5 år	4 535 021
Etter 5 år	0
Fremtidig minimumsleie	6 105 935

For informasjon om balanseførte leieavtaler og forpliktelser, se også note 8.

Operasjonelle leieavtaler transportmidler og utstyr	2024	2023
Leasing kontormaskiner	223 084	225 526
Leasing varebiler	358 718	314 127
Sum	581 802	539 653



Noter til konsernregnskapet 2024

Mmcfp Holding AS

Fremtidig minimumsleie under operasjonelle leieavtaler

Innen 1 år	553 311
1 til 5 år	757 714
Etter 5 år	0
Fremtidig minimumsleie	1 311 025

Konsernet har leieavtaler for leie av kontor, lager og verksted i Fosnavåg, Ålesund og Haugesund. Avtaleperioder er 10-15 år. Alle med rett til forlengelse.

Operasjonelle leieavtaler bygninger	2024	2023
Husleie	14 494 188	13 915 791
Sum	14 494 188	13 915 791

Fremtidig minimumsleie under operasjonelle leieavtaler bygninger

Innen 1 år	14 849 808
1 til 5 år	59 399 232
Etter 5 år	74 846 337
Fremtidig minimumsleie	149 095 377

Note 10 Forsknings- og utviklingskostnader

Flere av konsernets prosjekter innehar element av forsknings- og utviklingsaktiviteter. Det har vært pågående større forsknings- og utviklingsprosjekter i 2024. Nettokostnaden for prosjektene er for 2024 beregnet til kr. 9 206 542, ut fra reglene for Skattefunn. Tilgode Skattefunn pr 31.12.2024 er kr. 1 749 243.

Note 11 Poster som er sammenslått

Resultatregnskapet

Posten andre finansinntekter er slått sammen av:	2024	2023
Valutagevinster	3 129 358	10 196 013
Renteinntekter	1 524 816	1 964 799
Sum andre finansinntekter	4 654 174	12 160 813

Posten andre finanskostnader er slått sammen av :	2024	2023
Valutatap	3 587 729	16 427 534
Garantiprovisjon til bank oa.	715 835	1 755 375
Rentekostnad	8 112 114	6 097 394
Bank og betalingskostnader	417 565	1 019 040
Andre finanskostnader	225 000	100 000
Sum andre finanskostnader	13 058 243	25 399 343



Noter til konsernregnskapet 2024

Mmcfp Holding AS

Note 12 Skatt

Skatteeffekten av midlertidige forskjeller og underskudd til fremføring som har gitt opphav til utsatt skatt og utsatte skattefordeler, spesifisert på typer av midlertidige forskjeller:

	2024	2023	Endring
Varige driftsmidler	-19 915 855	-24 542 260	-4 626 405
Tilvirkningskontrakter	194 196 780	276 650 297	82 453 517
Varebeholdning	-17 606 075	-3 487 000	14 119 075
Fordringer	-2 500 000	-2 500 000	0
Balanseførte leieavtaler	257 769	271 119	13 350
Gevinst- og tapskonto	0	0	0
Avsetninger mv	-10 867 973	-8 880 000	1 987 973
Andre forskjeller	0	-20 858 840	-20 858 840
Sum	143 564 646	216 653 316	73 088 670
Akkumulert fremførbart underskudd	-34 417 528	-37 895 254	-3 477 726
Inngår ikke i beregningen av utsatt skatt	988 376	1 693 225	704 849
Grunnlag for beregning av utsatt skatt	110 135 494	180 451 287	70 315 793
Utsatt skatt (22,00 %)	24 229 809	39 699 283	15 469 474

Resultatført skatt på ordinært resultat:	2024	2023
Betalbar skatt på årets resultat	-321 144	0
Endring i utsatt skatteforpliktelse	15 469 474	1 877 532
Skattekostnad ordinært resultat	15 148 330	1 877 532

Note 13 Pantstillelser og garantier m.v.

Gjeld som er sikret ved pant o.l	2024	2023
Gjeld til kredittinstitusjoner	110 802 276	78 240 781

Balanseført verdi av eiendeler pantsatt for egen gjeld

Maskiner og anlegg	16 923 822	12 546 013
Driftsløsøre, inventar o.a. utstyr	15 061 248	16 668 093
Varelager	71 373 982	66 956 479
Fordringer	174 189 152	259 412 455
Sum	277 548 204	355 583 040

Eiendeler er i tillegg stillet som sikkerhet for	2024	2023
Ubenyttet kassakreditt	52 824 079	100 000 000
Bankgarantier til kunder/verft og huseier	66 997 509	7 737 500
Sum	119 821 588	107 737 500



Noter til konsernregnskapet 2024

Mmcfp Holding AS

Aksjene i MMC First Process AS er stilt som sikkerhet for gjeld på 30 000 000 NOK i Mmcfp Holding AS. Lånet har årlige avdrag på tilsammen 10 000 000 NOK og har 5 års løpetid med innfrielse 04.07.2027.

Banken har stilt enkelte lånevilkår til Konsernets gjeld. Pr. 31.12.2024 var MMC First Process AS i brudd med ett av disse kravene. Selskapet har mottatt en waiver fra banken på dette lånekravet pr. 31.12.2024.

Note 14 Varer

Varer er vurdert til laveste verdi av gjennomsnittlig anskaffelseskost og netto salgsverdi. Av varebeholdningen er kr. 17 606 075 nedskrevet til virkelig verdi per 31.12.2024 (2023: kr. 3 487 000).

Note 15 Fordringer og gjeld med forfall senere enn ett år

	2024	2023
Langsiktige fordringer		
Andre fordringer	38 148 610	6 571 218
Fordring til nærstående selskap	4 501 169	4 222 000
Sum	42 649 779	10 793 218

Andre fordringer pr. 31.12.2024 inneholder en selgerkreditt på NOK 30 millioner som er sikret med pant i aksjer.

	2024	2023
Gjeld som forfall mer enn 5 år etter regnskapsårets slutt		
Gjeld til kredittinstitusjoner	110 802 276	78 240 781
Herav gjeld som forfaller mer enn 5 år etter regnskapsårets slutt	0	0

Inklusiv i gjeld til kredittinstitusjon, er 1 lån som er organsiert som ballonglån med 5 års løpetid til og med juni 2028. Restsaldo pr. 28.6.2028 er beregnet til kr 14 218 750. Totale årlige avdrag på lån er kr 14 375 000.

Note 16 Bundne bankinnskudd, trekkrettigheter

	2024	2023
Bundne bankinnskudd		
Skattetrekkkonto	11 381 173	10 457 220
Sum	11 381 173	10 457 220

**Noter til konsernregnskapet 2024****Mmcfp Holding AS****Note 17 Aksjekapital og aksjonærinformasjon****Aksjekapitalen i MMCFP**

Holding AS består av:	Antall	Pålydende	Balanseført
A-aksjer	9 392 200	10	93 922 000
B-aksjer	2 348 200	10	23 482 000
Sum	11 740 400		117 404 000

Eierstruktur

De største aksjonærene pr 31.12.2024:

	A-aksjer	B-aksjer	Sum	Eierandel
Credo Invest Nr 17 AS	4 365 447	1 001 860	5 367 307	45,7 %
First PLF AS	1 497 802	337 037	1 834 839	15,6 %
Credo I AS	1 199 830	276 246	1 476 076	12,6 %
Nerano AS	782 460	176 071	958 531	8,2 %
Erle Invest AS	670 880	150 990	821 870	7,0 %
Ramovest AS	378 552	85 183	463 735	3,9 %
Rafi Holding AS	318 780	71 732	390 512	3,3 %
Ehs Rederi AS	99 477	22 385	121 862	1,0 %
Sum	9 313 228	2 121 504	11 434 732	97,4 %
Øvrige (eierandel < 1%)	78 972	226 696	305 668	2,6 %
Totalt antall aksjer	9 392 200	2 348 200	11 740 400	100,0 %

Det er kun A-aksjene som har stemmerett i generalforsamlingen i selskapet, med mindre annet følger ufravikelig av aksjeloven.

Pål Brynsrud, Victor Ring Evensen, Petter Leon Fauske, Erling Keiseraas, Leif Roger Gjølseth og Lars Erling Krogh har indirekte eierskap i selskapet gjennom deres investeringer i Credo Invest Nr 17 AS, First PLF AS, Rafi Holding AS, Credo I AS, Erle Invest AS og Ehs Rederi AS.

Note 18 Egenkapital

	Aksjekapital	Egne aksjer	Overkurs	Annen egenkapital	Sum egenkapital
Egenkapital 01.01.2024	117 404 000	0	70 066 733	11 383 514	198 854 247
Egne aksjer		-167 280		-1 386 407	-1 553 687
Årets resultat				-74 076 133	-74 076 133
Pr. 31.12.2024	117 404 000	-167 280	70 066 733	-64 079 026	123 224 428

MMCFP Holding AS eier pr. 31.12.2024 16728 egne aksjer. 4021 A-aksjer og 12707 B-aksjer.



Noter til konsernregnskapet 2024

Mmcfp Holding AS

Note 19 Finansiell markedsrisiko

Finansiell risiko

Konsernet innehar retningslinjer for å avdekke finansiell risiko. Konsernet sin policy uttrykker at valutaeksponering skal avdekkes og sikres ved kontraktsinngåelse. Konsernet er i tillegg eksponert for endringer i rentenivået, da konsernets gjeld har flytende rente.

Pr. 31.12.2024 har konsernet terminkontrakter som forfaller utover i 2025 og 2026, salg av 9,8 MEUR og kjøp av 14,6 MEUR og kjøp av 0,1 MUSD. Knyttet til disse kontraktene har konsernet pr. 31.12.2024 regnskapsført urealisert disagiotap på 0,2 MNOK. Konsernet sikringsbokfører inntektene på større salgskontrakter i valua. Knyttet til dette så er det et urealisert valutagevinst per 31.12.2024 på 1,6 MNOK som ikke er regnskapsført som urealisert agio, tilsvarende per 31.12.2023 urelisert disagiotap på 1,3 MNOK som ikke er regnskapsført som urealisert disagio. Totalt er 0,5 MNOK valutagevinst i 2024 klassifisert som varekostnad relatert til realiserter terminkontrakter for sikring av varekjøp i prosjekt. Tilsvarende er 17,9 MNOK valutatap klassifisert som varekostnad i 2023.

Markedsrisiko

Konsernet er avhengig av å inngå nye kontrakter etter hvert som eksisterende ordrer blir ferdigstilt og levert. Kontraktene tildeles i et konkurranseutsatt marked basert på budgivningsprosesser mot andre leverandører, og hvor evnen til å møte kravene til de respektive kunder er avgjørende.

Kredittrisiko

Kredittrisikoen anses som begrenset ved at salgskontrakter som hovedregel innehar sikringsinstrument for gjenstående betaling etter levering av utstyr. Dette gjelder særlig ved leveranse til utenlandske aktører.

Likviditetsrisiko

Konsernet utarbeider overordnet likviditetsbudsjett som styres i tråd med prosjektenes fremdrift og sikrer en riktig likviditetstilførsel.

Note 20 Usikkert utfall

MMC First Process AS har siden 2018 vært i gjennomføringsfasen av flere prosjekt ved to Russiske verft. Verftene har i en lengre tid hatt økonomiske problemer og prosjektene er betydelig forsinket.

I løpet av 2024 har MMC First Process AS valgt å kansellere prosjektene på bakgrunn av ikke overholdelse av betalingsforpliktelsene fra verftets sin side og pågående sanksjoner mot Russland. En vesentlig del av utestående verdi i prosjektene var sikret ved varer som ikke var levert til verftet. I tillegg var verdien redusert med ett estimert tap på NOK 20 millioner som ble regnskapsført som varekostnad og avsatt pr. 31.12.21. Netto balanseført verdi av prosjektene ved kanselleringen ble klassifisert som varelager. Netto varelagerverdi pr. 31.12.24 var NOK 7,6 millioner og er netto tidligere nedskrivning på NOK 20 millioner. En vesentlig del av lageret er realisert i løpet av 2024, men endelig utfall og eventuell størrelse på salgsverdi av gjenstående varelager er usikkert.

Pr. 31.12.2023 var prosjektene ikke ferdigstilt og MMC First Process AS hadde forfalte kundefordringer på NOK 43 millioner mot de Russiske verftene. En vesentlig del av de utestående fordringene var sikret med varer som ikke var levert til verftene. Det nevnte varelageret hadde en kostpris på NOK 27 millioner og komponentene var vurdert kunne selges/benyttes i andre prosjekt.



Noter til konsernregnskapet 2024

Mmcfp Holding AS

Pr 31.12.2023 var det vurdert med stor sannsynlighet at disse prosjektene ikke ville bli gjennomført og det var satt av et estimert tap på NOK 20 millioner klassifisert som kortsiktig gjeld. Beløpet på NOK 20 millioner var avsatt og kostnadsført pr. 31.12.2021.



ÅRSBERETNING 2024

for

MMCFP Holding AS
Organisasjonsnr. 922 905 800

VIRKSOMHETENS ART OG TILHOLDSSTED

MMCFP Holding AS ("Selskapet") ble etablert som selskap 27. mai 2019.

Selskapets formål er å investere i og eie aksjer i andre selskaper. Selskapet eier pr. 31.12.2024 datterselskapet MMC First Process AS («Datterselskapet») 100%. Datterselskapet er en komplett aktør innen fiskehandtering, og leverer utstyrspakker til brønnbåter, landbasert oppdrettsanlegg, fiskebåter, landbaserte pelagiske fabrikker, utstyr til akvakultur, og en betydelig andel til service og ettermarked innen alle disse segmentene.

Virksomhetens hovedkontor er lokalisert i Fosnavåg i Herøy kommune på Sunnmøre. Datterselskapets virksomhet er lokalisert i Fosnavåg, på Digerneset i Ålesund kommune samt i Haugesund.

FORTSATT DRIFT

Årsregnskapet for 2024 er satt opp under forutsetningen om fortsatt drift. I samsvar med regnskapsloven bekreftes det at forutsetningene om fortsatt drift er til stede. Til grunn for antagelsen ligger resultatprognoser i Datterselskapet for året 2025, og deres langsiktige strategiske prognoser for årene fremover. Selskapet og konsernet er i en tilfredsstillende økonomisk og finansiell stilling.

FREMTIDIG UTVIKLING

Vekst og etterspørsel innen utstyr for sjømatnæringen påvirkes av nøkkelfaktorene sjømatkonsum og teknologisk utvikling. Teknologien for fangst og produksjon av vannlevende ressurser er gjenstand for kontinuerlig endring på grunn av innovasjonsprosesser og teknologioverføring mellom regioner og fiskeri. Dette gir igjen mulighet for vekst innen markedene for Datterselskapets produkter.

Datterselskapets aktiviteter blir løpende justert etter oppdragsmengden i markedet. Det økonomiske fundamentet er solid, og Konsernet er godt rustet til å møte markedet i 2025. Produktporteføljen er konkurransedyktig, hvor Datterselskapet i stor grad har egne produkter som inngår i totale løsninger.

For utstyr og tjenester til fiskeri og oppdrett er det høy aktivitet på forespørselssiden. Med basis i dagens ordremengde og aktivitet, er utsiktene for 2025 og fremover gode.



RISIKOVURDERING

Finansiell risiko:

Konsernet har retningslinjer for å avdekke finansiell risiko.

Konsernets policy uttrykker at valutaeksponering skal avdekkes og sikres ved kontraktsinngåelse. Konsernet er i tillegg eksponert for endringer i rentenivået, da Konsernets gjeld har flytende rente.

Markedsrisiko:

Konsernet er avhengig av at Datterselskapet inngår nye kontrakter etter hvert som eksisterende ordre blir ferdigstilt og levert. Kontraktene tildeles i et konkurranseutsatt marked basert på budgivningsprosesser mot andre leverandører, og hvor evnen til å møte kravene til de respektive kunder er avgjørende.

Kredittrisiko:

Kredittrisikoen anses som begrenset ved at Datterselskapets salgskontrakter som hovedregel har sikringsinstrument for gjenstående betaling etter levering av utstyr. Dette gjelder særlig ved leveranse til utenlandske aktører.

Likviditetsrisiko:

Konsernet utarbeider overordnet likviditetsbudsjett som styres i tråd med aktiviteter i Datterselskapet og ellers.

REDEGJØRELSE FOR SELSKAPSREGNSKAPET

Selskapet hadde i 2024 ingen driftsinntekter. Driftsresultat i 2024 var på MNOK -2,4 sammenlignet med MNOK -2,4 i 2023.

Selskapets årsresultat i 2024 var MNOK -3,9. Årsresultat for 2023 var MNOK 12,6 hvor finansinntekter på MNOK 16,7 var knyttet til utbytte fra datterselskap.

Per 31.12.24 har Selskapet en egenkapital på MNOK 278,6, hvilket utgjør en egenkapitalandel på 77,0%. Totalkapitalen utgjorde pr 31.12.24 MNOK 361,6.

Kontantstrømmen fra operasjonelle aktiviteter er negativ med MNOK -7,4. Kontantstrømmen fra investeringsaktiviteter er MNOK 0.

Kontantstrømmen fra finansieringsaktiviteter er positiv med MNOK 7,5 og er knyttet til kortsiktig gjeld til datterselskap fratrukket nedbetaling av langsiktig lån til bank.

Styret mener at årsrapporten gir en riktig oversikt over selskapets eiendeler og gjeld, finansielle stilling og resultat.



REDEGJØRELSE FOR KONSERNREGNSKAPET

Konsernet hadde i 2024 driftsinntekter på MNOK 663,9 sammenlignet med MNOK 966,3 i 2023, en reduksjon på -31,3% i forhold til omsetning 2023. Driftsresultat ble negativt i 2024 på MNOK -80,8 sammenlignet mot driftsresultat på MNOK 1,2 i 2023.

Konsernet er ikke tilfreds med resultat for 2024. Hovedårsaken er den usikkerheten som oppstod etter annonseringen av grunnrenteskatten i oktober 2022, og som satte en rekke prosjekter på vent innenfor flere av de viktigste segmentene til Konsernet. Dette ga betydelig lavere ordreinngang i 2023 og 2024, og dermed en nedgang i omsetningen for 2024. Konsernet har fokusert på å opprettholde sin markedsposisjon ved å beholde kompetansen i Konsernet samt være klar for en positiv utvikling i markedet. Hvilket har resultert i et høyere lønnskostnadsnivå i 2024 i forhold til omsetningen. Markedet tok seg først opp i andre halvår 2024, hvor Konsernet har signert flere kontrakter.

Konsernets årsresultat i 2024 var MNOK -74,1.

Per 31.12.24 har Konsernet en egenkapital på MNOK 123,2, hvilket utgjør en egenkapitalandel på 26,8%. Totalkapitalen utgjorde pr 31.12.24 MNOK 460,3.

Kontantstrømmen fra operasjonelle aktiviteter er negativ med MNOK -68,2. Hovedforskjellene sammenlignet med driftsresultatet er avskrivninger, periodiseringseffekter tilknyttet datterselskaps prosjekt i arbeid og endring i arbeidskapital.

Kontantstrømmen fra investeringsaktiviteter er negativ med MNOK -14,4 og i hovedsak knyttet til investering i driftsmidler og immaterielle eiendeler.

Kontantstrømmen fra finansieringsaktiviteter er positiv med MNOK -32,8 og er i hovedsak knyttet til trekk på Konsernets kassakreditt. Konsernet har en tilgjengelig kassakredittramme på 100 MNOK.

Konsernet har hatt pågående flere større forskning- og utviklingsprosjekt i 2024. Netto kostnad etter eventuelle tilskudd er i noen prosjekt balanseført. I 2024 ble MNOK 4,7 balanseført.

Styret mener at årsrapporten gir en riktig oversikt over konsernets eiendeler og gjeld, finansielle stilling og resultat.

ARBEIDSMILJØ

Selskapet har ingen ansatte, men opplysninger for Datterselskapet opplyses om nedenfor:

	2018	2019	2020	2021	2022	2023	2024
Antall ansatte pr. 31.12.	141	152	163	198	226	224	220
Sykefravær	5,4%	3,1%	3,2%	3,0%	4,6%	5,0%	4,2%

Det arbeides aktivt for å redusere omfanget av skader, sikring av arbeidsplasser og bedret verneutstyr. Det er videre arbeidet aktivt med tilbakeføring av langtidssykemeldte.

Det har ikke forekommet eller blitt rapportert om alvorlige arbeidsuhell eller ulykker i løpet av året som har resultert i store materielle skader eller personskader på selskapets ansatte.



LIKESTILLING OG DISKRIMINERING

Selskapet har ingen ansatte, men opplysninger for Datterselskapet opplyses om nedenfor.

Selskapet har som mål å være en arbeidsplass der det råder full likestilling mellom kvinner og menn. Ved ansettelser er det faglig kompetanse som vektlegges. Kandidater med ulik etnisitet, nasjonal opprinnelse, avstamning, hudfarge, språk, religion eller livssyn skal alle ha samme muligheter og rettigheter. Selskapet har som mål å være en arbeidsplass hvor det heller ikke forekommer diskriminering på grunn av nedsatt funksjonsevne.

Arbeidstidsordninger følger av de ulike stillinger, og er uavhengig av kjønn. Det er ikke iverksatt eller planlagt spesielle tiltak for å fremme likestilling eller for å unngå diskriminering foruten retningslinjene og innarbeidet praksis/vurdering av kvalifikasjoner ved ansettelser.

Datterselskapet har redegjørelsesplikt for den faktiske tilstanden når det gjelder kjønnslikestilling etter Likestillings- og diskrimineringsloven §26a. Redegjørelsen for 2023 er tilgjengelig på nettsiden til Datterselskapet, tilsvarende vil redegjørelsen for 2024 tilgjengeliggjøres på nettsiden til Datterselskapet innen 30.06.2025.

YTRE MILJØ OG REDEGJØRELSE ETTER ÅPENHETSLOVEN

Det har i løpet av 2024 ikke forekommet noen hendelse mht. ytre miljø ved produksjonsanleggene som har ført til utslipp til land, luft eller vann.

For Selskapet og Datterselskapet har det i 2024 ikke vært miljøsaker ved produksjonsanleggene eller i det ytre miljø med behov for spesielle tiltak. Hverken Selskapet eller Datterselskapet har hatt utslipp til luft eller vann ut over de krav som myndighetene stiller. Konsernet har inkludert FN's bærekraftsmål i forretningsdrift og bedriftsutvikling og utarbeider årlig en frivillig bærekraftsrapport. Denne er tilgjengelig på nettsiden til Datterselskapet.

Datterselskapet er pliktig til å offentliggjøre en redegjørelse for aktsomhetsvurderingene etter åpenhetsloven. Datterselskapet har gjennomført risikovurdering av leverandørkjeden og har etablert rutiner for å håndtere informasjonsplikten og svare på dokumentasjonskrav. Redegjørelsen for 2023 er tilgjengelig på nettsiden til Datterselskapet, tilsvarende vil redegjørelsen for 2024 tilgjengeliggjøres på nettsiden til Datterselskapet innen 30.06.2025.

ANSVARSFORSIKRING

Det er tegnet forsikring for styrets medlemmer og daglig leder for deres mulige erstatningsansvar overfor foretaket og tredjepersoner. Forsikringen dekker det rettslige erstatningsansvar styret eller styremedlemmet kan pådra seg under utøvelsen av styreverv, samt ansvaret som daglig leder kan pådra seg i rollen som daglig leder.



ÅRSRESULTAT OG DISPONERING (Morselskap)

Regnskapet for 2024 er gjort opp med:


Driftsresultat	NOK	-2 376 582
Netto finansposter	NOK	-2 575 988
Resultat før skattekostnad	NOK	-4 952 570
Skattekostnad	NOK	-1 089 565
Årets resultat	NOK	-3 863 005

Årets resultat etter skattekostnad er disponert slik:

Overført fra annen egenkapital	NOK	-3 863 005
Sum	NOK	-3 863 005

* * *

Fosnavåg, 30.04.2025


Pål Brynsrud (May 3, 2025 10:44 GMT+2)


Pål Brynsrud
Styreleder




Victor Ring Evensen
Styremedlem


Stein E. Valderhaug (May 5, 2025 12:09 GMT-2)


Stein Egil Valderhaug
Styremedlem


Leif Roger Gjelsest (May 3, 2025 19:28 GMT+2)

Leif Roger Gjelsest
Styremedlem


Petter Leon Fauske (May 2, 2025 14:42 GMT+2)

Petter Leon Fauske
Styremedlem


Erling Keiseraas (May 5, 2025 09:43 GMT+2)

Erling Keiseraas
Styremedlem



Shape the future
with confidence

Statsautoriserte revisorer
Ernst & Young AS

Langelandsvegen 1
DaaeGården, 6010 Ålesund

Foretaksregisteret: NO 976 389 387 MVA
Tlf: +47 24 00 24 00

www.ey.no
Medlemmer av Den norske Revisorforening

Til generalforsamlingen i Mmcfp Holding AS

UAVHENGIG REVISORS BERETNING

Konklusjon

Vi har revidert årsregnskapet for Mmcfp Holding AS som består av:

- selskapsregnskapet, som består av balanse per 31. desember 2024, resultatregnskap og kontantstrømpoppstilling for regnskapsåret avsluttet per denne datoen og noter til årsregnskapet, herunder et sammendrag av viktige regnskapsprinsipper, og
- konsernregnskapet som består av balanse per 31. desember 2024, resultatregnskap og kontantstrømpoppstilling for regnskapsåret avsluttet per denne datoen og noter til årsregnskapet, herunder et sammendrag av viktige regnskapsprinsipper.

Etter vår mening

- oppfylder årsregnskapet gjeldende lovkrav,
- gir selskapsregnskapet et rettviseende bilde av selskapets finansielle stilling per 31. desember 2024 og av dets resultater og kontantstrømmer for regnskapsåret avsluttet per denne datoen i samsvar med regnskapslovens regler og god regnskapsskikk i Norge, og
- gir konsernregnskapet et rettviseende bilde av selskapets finansielle stilling per 31. desember 2024 og av dets resultater og kontantstrømmer for regnskapsåret avsluttet per denne datoen i samsvar med regnskapslovens regler og god regnskapsskikk i Norge.

Grunnlag for konklusjon

Vi har gjennomført revisjonen i samsvar med International Standards on Auditing (ISA-ene). Våre oppgaver og plikter i henhold til disse standardene er beskrevet nedenfor under *Revisors oppgaver og plikter ved revisjonen av årsregnskapet*. Vi er uavhengige av selskapet og konsernet i samsvar med kravene i relevante lover og forskrifter i Norge og *International Code of Ethics for Professional Accountants* (inkludert internasjonale uavhengighetsstandarder) utstedt av International Ethics Standards Board for Accountants (IESBA-reglene), og vi har overholdt våre øvrige etiske forpliktelser i samsvar med disse kravene. Innhentet revisjonsbevis er etter vår vurdering tilstrekkelig og hensiktsmessig som grunnlag for vår konklusjon.

Øvrig informasjon

Styret (ledelsen) er ansvarlig for informasjonen i årsberetningen. Vår konklusjon om årsregnskapet ovenfor dekker ikke informasjonen i årsberetningen.

I forbindelse med revisjonen av årsregnskapet er det vår oppgave å lese årsberetningen. Formålet er å vurdere hvorvidt det foreligger vesentlig inkonsistens mellom årsberetningen og årsregnskapet og den kunnskap vi har opparbeidet oss i revisjonen av årsregnskapet, eller hvorvidt informasjon i årsberetningen ellers fremstår som vesentlig feil. Vi har plikt til å rapportere dersom årsberetningen fremstår som vesentlig feil. Vi har ingenting å rapportere i så henseende.

Basert på kunnskapen vi har opparbeidet oss i revisjonen, mener vi at årsberetningen

- er konsistent med årsregnskapet og
- inneholder de opplysninger som skal gis i henhold til gjeldende lovkrav.



Shape the future
with confidence

Ledelsens ansvar for årsregnskapet

Ledelsen er ansvarlig for å utarbeide årsregnskapet og for at det gir et rettviseende bilde i samsvar med regnskapslovens regler og god regnskapsskikk i Norge. Ledelsen er også ansvarlig for slik intern kontroll som den finner nødvendig for å kunne utarbeide et årsregnskap som ikke inneholder vesentlig feilinformasjon, verken som følge av misligheter eller utilsiktede feil.

Ved utarbeidelsen av årsregnskapet må ledelsen ta standpunkt til selskapets og konsernets evne til fortsatt drift og opplyse om forhold av betydning for fortsatt drift. Forutsetningen om fortsatt drift skal legges til grunn for årsregnskapet med mindre ledelsen enten har til hensikt å avvike selskapet, konsernet eller virksomheten, eller ikke har noe annet realistisk alternativ.

Revisors oppgaver og plikter ved revisjonen av årsregnskapet

Vårt mål er å oppnå betryggende sikkerhet for at årsregnskapet som helhet ikke inneholder vesentlig feilinformasjon, verken som følge av misligheter eller utilsiktede feil, og å avgi en revisjonsberetning som inneholder vår konklusjon. Betryggende sikkerhet er en høy grad av sikkerhet, men ingen garanti for at en revisjon utført i samsvar med ISA-ene, alltid vil avdekke vesentlig feilinformasjon. Feilinformasjon kan oppstå som følge av misligheter eller utilsiktede feil. Feilinformasjon er å anse som vesentlig dersom den enkeltvis eller samlet med rimelighet kan forventes å påvirke de økonomiske beslutningene som brukerne foretar på grunnlag av årsregnskapet.

Som del av en revisjon i samsvar med ISA-ene, utøver vi profesjonelt skjønn og utviser profesjonell skepsis gjennom hele revisjonen. I tillegg:

- identifiserer og anslår vi risikoen for vesentlig feilinformasjon i årsregnskapet, enten det skyldes misligheter eller utilsiktede feil. Vi utformer og gjennomfører revisjonshandlinger for å håndtere slike risikoer, og innhenter revisjonsbevis som er tilstrekkelig og hensiktsmessig som grunnlag for vår konklusjon. Risikoen for at vesentlig feilinformasjon som følge av misligheter ikke blir avdekket, er høyere enn for feilinformasjon som skyldes utilsiktede feil, siden misligheter kan innebære samarbeid, forfalskning, bevisste utelatelser, uriktige fremstillinger eller overstyring av intern kontroll.
- opparbeider vi oss en forståelse av intern kontroll som er relevant for revisjonen, for å utforme revisjonshandlinger som er hensiktsmessige etter omstendighetene, men ikke for å gi uttrykk for en mening om effektiviteten av selskapets og konsernets interne kontroll.
- evaluerer vi om de anvendte regnskapsprinsippene er hensiktsmessige og om regnskapsestimatene og tilhørende noteopplysninger utarbeidet av ledelsen er rimelige.
- konkluderer vi på om ledelsens bruk av fortsatt drift-forutsetningen er hensiktsmessig, og, basert på innhentede revisjonsbevis, hvorvidt det foreligger vesentlig usikkerhet knyttet til hendelser eller forhold som kan skape tvil av betydning om selskapets og konsernets evne til fortsatt drift. Dersom vi konkluderer med at det eksisterer vesentlig usikkerhet, kreves det at vi i revisjonsberetningen henleder oppmerksomheten på tilleggsopplysningene i årsregnskapet, eller, dersom slike tilleggsopplysninger ikke er tilstrekkelige, at vi modifierer vår konklusjon. Våre konklusjoner er basert på revisjonsbevis innhentet frem til datoen for revisjonsberetningen. Etterfølgende hendelser eller forhold kan imidlertid medføre at selskapet og konsernet ikke kan fortsette driften.
- evaluerer vi den samlede presentasjonen, strukturen og innholdet i årsregnskapet, inkludert tilleggsopplysningene, og hvorvidt årsregnskapet gir uttrykk for de underliggende transaksjonene og hendelsene på en måte som gir et rettviseende bilde.
- innhenter vi tilstrekkelig og hensiktsmessig revisjonsbevis vedrørende den finansielle informasjonen til enhetene eller forretningsområdene i konsernet for å kunne gi uttrykk for en mening om konsernregnskapet. Vi er ansvarlige for å lede, følge opp og gjennomføre konsernrevisjonen. Vi har eneansvar for vår konklusjon om konsernregnskapet.

Uavhengig revisors beretning - Mmctf Holding AS 2024

A member firm of Ernst & Young Global Limited

Penneo Dokumentnr: 76641-V0JUY-M46CT-QIRTT-ZHBWQ-JDDZO



**Shape the future
with confidence**

Vi kommuniserer med styret blant annet om det planlagte innholdet i og tidspunktet for revisjonsarbeidet og eventuelle vesentlige funn i revisjonen, herunder vesentlige svakheter i intern kontroll som vi avdekker gjennom revisjonen.

Ålesund, 09. mai 2025
ERNST & YOUNG AS

Revisjonsberetningen er signert elektronisk

Ivar-André Norvik
statsautorisert revisor

Penneo DokumentID: 76641-V0JUY-M46CT-Q1RTT-ZHBWQ-JDDZO



PENNEO

Signaturene i dette dokumentet er juridisk bindende. Dokument signert med "Penneo™ - sikker digital signatur". De signerende parter sin identitet er registrert, og er listet nedenfor.

"Med min signatur bekrefter jeg alle datoer og innholdet i dette dokument."

Norvik, Ivar-Andre Årnes

Statsautorisert revisor

På vegne av: Ernst & Young AS

Serienummer: no_bankid:9578-5998-4-1416660

IP: 147.161.xxx.xxx

2025-05-09 14:20:16 UTC



Penneo DokumentID: 7664F-V0JUY-M46CT-Q1RTT-ZHBWO-JDDZO

Dette dokumentet er signert digitalt via [Penneo.com](https://penneo.com). De signerte dataene er validert ved hjelp av den matematiske hashverdien av det originale dokumentet. All kryptografisk bevisføring er innebygd i denne PDF-en for fremtidig validering.

Dette dokumentet er forseglest med et kvalifisert elektronisk segl ved bruk av et sertifikat og et tidsstempel fra en kvalifisert tilstjenesteleverandør.

Slik kan du bekrefte at dokumentet er originalt

Når du åpner dokumentet i Adobe Reader, kan du se at det er sertifisert av **Penneo A/S**. Dette beviser at innholdet i dokumentet ikke har blitt endret siden tidspunktet for signeringen. Bevis for de individuelle signatørens digitale signaturer er vedlagt dokumentet.

Du kan bekrefte de kryptografiske bevisene ved hjelp av Penneos validator, <https://penneo.com/validator>, eller andre valideringsverktøy for digitale signaturer.



Årsregnskap

2024

Mmcfp Holding AS

Org.nr. 922 905 800



Balanse			
Mmcfp Holding AS			
EIENDELER	Note	2024	2023
Anleggsmidler			
<i>Immaterielle eiendeler</i>			
Utsatt skattefordel	4	7 571 856	6 482 291
Sum immaterielle eiendeler		<u>7 571 856</u>	<u>6 482 291</u>
<i>Finansielle anleggsmidler</i>			
Investeringer i datterselskap	6, 7	349 007 000	314 007 000
Sum finansielle anleggsmidler		<u>349 007 000</u>	<u>314 007 000</u>
Sum anleggsmidler		<u>356 578 856</u>	<u>320 489 291</u>
Omløpsmidler			
<i>Fordringer</i>			
Fordringer på konsernselskap	8	0	16 703 960
Andre kortsiktige fordringer		30 450	26 985
Sum fordringer		<u>30 450</u>	<u>16 730 945</u>
<i>Bankinnskudd, kontanter o.l.</i>			
Bankinnskudd, kontanter o.l.		5 036 153	4 969 672
Sum omløpsmidler		<u>5 066 603</u>	<u>21 700 617</u>
Sum eiendeler		<u>361 645 459</u>	<u>342 189 908</u>
Mmcfp Holding AS	Org.nr 922 905 800		Side 3



Balanse			
Mmcfp Holding AS			
EGENKAPITAL OG GJELD	Note	2024	2023
Egenkapital			
<i>Innskutt egenkapital</i>			
Aksjekapital	5, 9	117 404 000	117 404 000
Egne aksjer	5	-167 280	0
Overkurs		70 066 733	70 066 733
Sum innskutt egenkapital		<u>187 303 453</u>	<u>187 470 733</u>
<i>Opptjent egenkapital</i>			
Annen egenkapital		91 272 336	96 521 747
Sum opptjent egenkapital		<u>91 272 336</u>	<u>96 521 747</u>
Sum egenkapital	5	<u>278 575 789</u>	<u>283 992 480</u>
Gjeld			
<i>Annen langsiktig gjeld</i>			
Gjeld til kredittinstitusjoner	7	30 000 000	40 000 000
Gjeld til konsernselskap	8	16 922 737	0
Sum annen langsiktig gjeld		<u>46 922 737</u>	<u>40 000 000</u>
Sum langsiktig gjeld		<u>46 922 737</u>	<u>40 000 000</u>
<i>Kortsiktig gjeld</i>			
Gjeld til konsernselskap	8	35 000 000	16 703 572
Annen kortsiktig gjeld		1 146 933	1 493 856
Sum kortsiktig gjeld		<u>36 146 933</u>	<u>18 197 428</u>
Sum gjeld		<u>83 069 670</u>	<u>58 197 428</u>
Sum egenkapital og gjeld		<u>361 645 459</u>	<u>342 189 908</u>
Fosnavåg, 30.04.2025			
Styret i Mmcfp Holding AS			
<hr/> Pål Brynsrud Styreleder	<hr/> Victor Ring Evensen Styremedlem	<hr/> Stein Egil Valderhaug Styremedlem	
<hr/> Leif Roger Gjølseth Styremedlem	<hr/> Petter Leon Fauske Styremedlem	<hr/> Erling Keiseraas Styremedlem	
Mmcfp Holding AS	Org.nr 922 905 800		Side 4



Kontantstrømoppstilling			
Mmcfp Holding AS			
	Note	2024	2023
Kontantstrømmer fra operasjonelle aktiviteter			
Resultat før skattekostnad		-4 952 570	11 401 601
Endring i leverandørgjeld		0	-1 713 491
Poster klassifisert som invest.- eller finans.aktivitet		-1 553 687	-16 703 960
Endring i andre tidsavgrensingsposter		-927 263	-358 320
Netto kontantstrøm fra operasjonelle aktiviteter		-7 433 519	-7 374 170
Kontantstrømmer fra finansieringsaktiviteter			
Innbetalinger ved opptak av ny kortsiktig gjeld		17 500 000	17 290 000
Utbetalinger ved nedbetaling av langsiktig gjeld		-10 000 000	-10 000 000
Netto kontantstrøm fra finansieringsaktiviteter		7 500 000	7 290 000
Netto endring i kontanter og kontantekvivalenter		66 481	-84 170
Beh. av kont. og kontantekvivalenter ved per. begy		4 969 672	5 053 842
Beh. av kont. og kontantekvivalenter ved per. sl		5 036 153	4 969 672
Mmcfp Holding AS		Side 5	



Noter til resultatregnskapet 2024

Mmcfp Holding AS

Note 1 Generelt og Regnskapsprinsipper

Regnskapsprinsipper

Årsregnskapet er satt opp i samsvar med regnskapsloven. Det er utarbeidet etter norske regnskapsstandarder og anbefalinger til god regnskapsskikk. Regnskapsprinsippene er for øvrig nærmere omtalt i de tilhørende noter til de enkelte regnskapspostene.

Ledelsen har brukt estimater og forutsetninger som har påvirket resultatregnskapet og verdsettelsen av eiendeler og gjeld, samt usikrede eiendeler og forpliktelser på balansedagen under utarbeidelsen av årsregnskapet i henhold til god regnskapsskikk.

Omløpsmidler og kortsiktig gjeld omfatter poster som forfaller til betaling innen ett år etter anskaffelsestidspunktet, samt poster som er knyttet til varekretsløpet. Omløpsmidler vurderes til laveste av anskaffelseskost og virkelig verdi. Kortsiktig gjeld balanseføres til nominelt beløp på opptakstidspunktet.

Datterselskap og tilknyttede selskaper vurderes etter kostmetoden i selskapsregnskapet. Investeringen er vurdert til anskaffelseskost for aksjene med mindre nedskrivning har vært nødvendig. Det er foretatt nedskrivning til virkelig verdi når verdifall skyldes årsaker som ikke kan antas å være forbigående og det må anses nødvendig etter god regnskapsskikk. Nedskrivninger er reversert når grunnlaget for nedskrivning ikke lenger er til stede.

Utbytte, konsernbidrag og andre utdelinger fra datterselskap er inntektsført samme år som det er avsatt i givers regnskap. Overstiger utbyttet/konsernbidraget andel av opptjent resultat etter anskaffelsestidspunktet, representerer den overskytende del tilbakebetaling av investert kapital, og utdelingene er fratrukket investeringens verdi i balansen til morselskapet.

Skattekostnaden i resultatregnskapet omfatter både periodens betalbare skatt og endring i utsatt skatt. Utsatt skatt er beregnet med 22% per 1.1 og 22% per 31.12 på grunnlag av de midlertidige forskjeller som eksisterer mellom regnskapsmessige og skattemessige verdier, samt skattemessig underskudd til fremføring ved utgangen av regnskapsåret. Skatteøkende og skattereduserende midlertidige forskjeller som reverserer eller kan reverseres i samme periode er utlignet. Netto utsatt skattefordel balanseføres i den grad det er sannsynlig at denne kan bli nyttegjort.

Kontantstrømoppstillingen er utarbeidet etter den indirekte metoden. Kontanter og kontantekvivalenter omfatter kontanter, bankinnskudd og andre kortsiktige, likvide plasseringer.



Noter til resultatregnskapet 2024

Mmcfp Holding AS

Note 2 Lønnskostnader

Mmcfp Holding AS har ikke hatt lønns- eller personalkostnader i 2024, og det foreligger heller ingen slike forpliktelser.

Selskapet har ikke hatt ansatte i 2024, og heller ingen godtgjørelse/lån/sikkerhetsstillelse til ledende ansatte. Ettersom selskapet ikke har ansatte, er det ikke pliktig til å ha tjenstepensjonsordning.

Kostnadsført godtgjørelse til revisor	2024	2023
Lovpålagt revisjon (inkl. teknisk bistand med årsregnskap)	79 140	46 350
Andre tjenester utenfor revisjonen	0	0
Sum (inkl. mva)	79 140	46 350

Note 3 Finansiell markedsrisiko

Finansiell risiko

Selskapet innehar retningslinjer for å avdekke finansiell risiko. Selskapet er i tillegg eksponert for endringer i rentenivået, da selskapets gjeld har flytende rente.

Markedsrisiko

Selskapets hovedaktivitet er eierskap i andre selskap, og pr. 31.12.2024 eier selskapet et annet selskap som er MMC First Process AS. Markedsrisiko blir håndtert/omtalt i regnskapet for respektivt selskap.

Kredittrisiko

Selskapets kredittrisiko er vurdert som lav, ettersom det har relativt få transaksjoner og hovedformålet med selskapet er eierskap i andre selskap.

Likviditetsrisiko

Selskapet utarbeider overordnet likviditetsbudsjett som styres i tråd med selskapets forpliktelser og sikrer en riktig likviditetstilførsel.



Noter til resultatregnskapet 2024
Mmcfp Holding AS

Note 4 Skatt

Årets skattekostnad	2024	2023
Resultatført skatt på ordinært resultat:		
Betalbar skatt	0	0
Endring i utsatt skattefordel	-1 089 565	-1 166 519
Skattekostnad ordinært resultat	-1 089 565	-1 166 519
Skattepliktig inntekt:		
Resultat før skatt	-4 952 570	11 401 601
Permanente forskjeller	0	-16 703 960
Skattepliktig inntekt	-4 952 570	-5 302 359
Betalbar skatt i balansen:		
Betalbar skatt på årets resultat	0	0
Sum betalbar skatt i balansen	0	0

Skatteeffekten av midlertidige forskjeller og underskudd til fremføring som har gitt opphav til utsatt skatt og utsatte skattefordeler, spesifisert på typer av midlertidige forskjeller

	2024	2023	Endring
Akkumulert fremførbart underskudd	-34 417 528	-29 464 958	4 952 570
Grunnlag for utsatt skattefordel	-34 417 528	-29 464 958	4 952 570
Utsatt skattefordel (22 %)	-7 571 856	-6 482 291	1 089 565

Note 5 Egenkapital

	Aksjekapital	Egne aksjer	Overkurs	Annen egenkapital	Sum egenkapital
Pr. 01.01.2024	117 404 000	0	70 066 733	96 521 747	283 992 480
Egne aksjer	0	-167 280		-1 386 407	-1 553 687
Årets resultat	0		0	-3 863 005	-3 863 005
Pr. 31.12.2024	117 404 000	-167 280	70 066 733	91 272 335	278 575 788

Pr. 31.12.2024 har MMCFP Holding AS avgitt konsernbidrag på 35 MNOK til datterselskapet MMC First Process AS. Anskaffelseskosten på aksjene er økt med tilsvarende beløp.

Selskapet eier pr. 31.12.2024 16728 egne aksjer. 4021 A-aksjer og 12707 B-aksjer.



Noter til resultatregnskapet 2024

Mmcfp Holding AS

Note 6 Datterselskap

	Kontor- kommune	Eier- andel	Anskaffelses kost	Balanseført verdi	Egenkapital	Resultat
MMC First Process AS	FOSNAVÅG	100 %	349 007 000	349 007 000	93 155 770	-47 913 128
Sum			349 007 000	349 007 000	93 155 770	-47 913 128

Pr. 31.12.2024 har MMCFP Holding AS avgitt 35 MNOK i konsernbidrag til MMC First Process AS. Konsernbidraget er regnskapsført som økning i balanseført verdi på aksjene.

Note 7 Fordringer og gjeld

	2024	2023
Gjeld til kredittinstitusjoner	30 000 000	40 000 000
Sum	30 000 000	40 000 000

Pantsatte eiendeler:

Aksjer i MMC First Process AS	349 007 000	314 007 000
Sum	349 007 000	314 007 000

Gjeld til kredittinstitusjoner kr 30 000 000 nedbetales med årlige avdrag på kr 10 000 000 til og med juli 2027.

Note 8 Mellomværende med selskap i samme konsern

	2024	2023
Andre kortsiktige fordringer konsern	0	16 703 960
Sum	0	16 703 960

Gjeld

Lån fra foretak i samme konsern	16 922 737	0
Annen kortsiktig gjeld konsern	35 000 000	16 703 572
Sum	51 922 737	16 703 572



Noter til resultatregnskapet 2024
Mmcfp Holding AS

Note 9 Aksjonærer

Aksjekapitalen i Mmcfp Holding AS pr. 31.12 består av følgende aksjeklasser:

	Antall	Pålydende	Bokført
A-aksjer	9 392 200	10,0	93 922 000
B-aksjer	2 348 200	10,0	23 482 000
Sum	11 740 400		117 404 000

Eierstruktur

De største aksjonærene i % pr. 31.12 var:

	A-aksjer	B-aksjer	Sum	Eierandel
Credo Invest Nr 17 AS	4 365 447	1 001 860	5 367 307	45,7
First Plf AS	1 497 802	337 037	1 834 839	15,6
Credo I AS	1 199 830	276 246	1 476 076	12,6
Nerano AS	782 460	176 071	958 531	8,2
Erle Invest AS	670 880	150 990	821 870	7,0
Ramovest AS	378 552	85 183	463 735	3,9
Rafi Holding AS	318 780	71 732	390 512	3,3
Ehs Rederi AS	99 477	22 385	121 862	1,0
Sum >1% eierandel	9 313 228	2 121 504	11 434 732	97,4
Sum øvrige	78 972	226 696	305 668	2,6
Totalt antall aksjer	9 392 200	2 348 200	11 740 400	100,0

Det er kun A-aksjene som har stemmerett i generalforsamlingen i selskapet, med mindre annet følger ufravikelig av aksjeloven.

Pål Brynsrud, Victor Ring Evensen, Leif Roger Gjelsest, Erling Keiseraas, Petter Leon Fauske og Lars Erling Krogh har indirekte eierskap i selskapet gjennom deres investeringer i Credo Invest Nr 17 AS, First PLF AS, Credo I AS, Mango Holding AS, Erle Invest AS, Rafi Holding AS og Ehs Rederi AS.