



ÅRSREGNSKAPET FOR REGNSKAPSÅRET 2022 - GENERELL INFORMASJON

Enheten

Organisasjonsnummer: 939 511 148
Organisasjonsform: Aksjeselskap
Foretaksnavn: B & G HOLDING AS
Forretningsadresse: Hovlandsveien 70
4374 EGRSUND

Regnskapsår

Årsregnskapets periode: 01.01.2022 - 31.12.2022

Konsern

Mørselskap i konsern: Ja
Konsernregnskap lagt ved: Ja

Regnskapsregler

Regler for små foretak benyttet: Nei
Benyttet ved utarbeidelsen av årsregnskapet til selskapet: Regnskapslovens alminnelige regler
Benyttet ved utarbeidelsen av årsregnskapet til konsernet: Regnskapslovens alminnelige regler

Årsregnskapet fastsatt av kompetent organ

Bekreftet av representant for selskapet: Cathrine Godal Brunvoll
Dato for fastsettelse av årsregnskapet: 28.06.2023

Grunnlag for avgivelse

År 2022: Årsregnskapet er elektronisk innlevert
År 2021: Tall er hentet fra elektronisk innlevert årsregnskap fra 2022

Det er ikke krav til at årsregnskapet m.v. som sendes til Regnskapsregisteret er undertegnet. Kontrollen på at dette er utført ligger hos revisor/enhetens øverste organ. Sikkerheten ivaretas ved at innsender har rolle/rettighet for innsending av årsregnskapet via Altinn, og ved at det bekreftes at årsregnskapet er fastsatt av kompetent organ.

Brønnøysundregistrene, 26.07.2024



Resultatregnskap

Beløp i: NOK	Note	2022	2021
RESULTATREGNSKAP			
Inntekter			
Andre driftsinntekter		753 094	775 500
Sum inntekter		753 094	775 500
Kostnader			
Lønnskostnad	2, 3	3 201 915	3 880 033
Avskrivning på driftsmidler	4	250 686	250 686
Andre driftskostnader	3	667 179	1 211 091
Sum kostnader		4 119 780	5 341 810
Driftsresultat		-3 366 686	-4 566 310
Finansinntekter og finanskostnader			
Inntekt på investering i datterselskap	5	13 713 460	14 929 720
Inntekt på investering i tilknyttet selskap	6	500 000	1 000 000
Renteinntekt fra foretak i samme konsern	5	515 090	495 832
Annen renteinntekt		724 773	1 033 579
Sum finansinntekter		15 453 323	17 459 131
Rentekostnad til foretak i samme konsern	5	2 365 586	974 895
Annen rentekostnad		1 203 357	785 586
Andre finanskostnader		3 949	25 288
Sum finanskostnader		3 572 892	1 785 768
Netto finans		11 880 431	15 673 362
Ordinært resultat før skattekostnad		8 513 745	11 107 053
Skattekostnad	7	-289 654	149 543
Ordinært resultat etter skattekostnad		8 803 399	10 957 510
Årsresultat		8 803 399	10 957 510
Årsresultat etter minoritetsinteresser		8 803 399	10 957 510
Totalresultat		8 803 399	10 957 510



Resultatregnskap

Beløp i: NOK	Note	2022	2021
Overføringer og disponeringer			
Tilleggsutbytte		22 500 000	20 000 000
Overført til/fra annen egenkapital		-13 696 601	-9 042 490
Sum overføringer og disponeringer		8 803 399	10 957 510



Balanse

Beløp i: NOK	Note	2022	2021
BALANSE - EIENDELER			
Anleggsmidler			
Immaterielle eiendeler			
Utsatt skattefordel	7	328 312	38 658
Sum immaterielle eiendeler		328 312	38 658
Varige driftsmidler			
Tomter, bygninger o.a. fast eiendom	4	8 861 093	8 610 349
Maskiner og anlegg	4		
Skip og flytende installasjoner	4		
Driftsløsøre, inventar o.a. utstyr	4	524 763	599 728
Sum varige driftsmidler	4	9 385 856	9 210 077
Finansielle anleggsmidler			
Investering i datterselskap	5, 8	88 240 610	86 740 610
Lån til foretak i samme konsern	5, 8	17 187 333	20 872 243
Investeringer i tilknyttet selskap	6, 8	49 570 000	27 170 000
Lån til tilknyttet selskap og felles kontrollert virksomhet		14 578 348	33 363 526
Investeringer i andre aksjer og andeler		6 006 000	6 006 000
Sum finansielle anleggsmidler		175 582 292	174 152 380
Sum anleggsmidler		185 296 459	183 401 114
Omløpsmidler			
Varer			
Fordringer			
Fordringer innen konsern	5	13 713 460	16 581 431
Sum fordringer		13 713 460	16 581 431
Bankinnskudd, kontanter og lignende			
Bankinnskudd, kontanter o.l.	9	337 514	608 855
Sum bankinnskudd, kontanter og lignende		337 514	608 855
Sum omløpsmidler		14 050 974	17 190 286



Balanse

Beløp i: NOK	Note	2022	2021
SUM EIENDELER		199 347 433	200 591 400
BALANSE - EGENKAPITAL OG GJELD			
Egenkapital			
Innskutt egenkapital			
Aksjekapital	10	25 000 000	25 000 000
Sum innskutt egenkapital		25 000 000	25 000 000
Opptjent egenkapital			
Annen egenkapital		13 234 576	26 931 177
Sum opptjent egenkapital		13 234 576	26 931 177
Sum egenkapital	11	38 234 576	51 931 177
Gjeld			
Langsiktig gjeld			
Utsatt skatt	7		
Annen langsiktig gjeld			
Gjeld til kredittinstitusjoner	8	31 165 517	35 282 181
Øvrig langsiktig gjeld	5, 8	108 400 270	90 459 810
Sum annen langsiktig gjeld		139 565 787	125 741 991
Sum langsiktig gjeld		139 565 787	125 741 991
Kortsiktig gjeld			
Gjeld til kredittinstitusjoner	8		
Leverandørgjeld		438 398	489 199
Betalbar skatt	7		
Skyldige offentlige avgifter		245 752	247 755
Gjeld innen konsern	5	1 500 000	5 000 000
Annen kortsiktig gjeld		19 362 920	17 181 277
Sum kortsiktig gjeld		21 547 069	22 918 232
Sum gjeld		161 112 857	148 660 223
SUM EGENKAPITAL OG GJELD		199 347 433	200 591 400



Balanse

Beløp i: NOK	Note	2022	2021
---------------------	-------------	-------------	-------------



Konsernets resultatregnskap

Beløp i: NOK	Note	2022	2021
RESULTATREGNSKAP			
Inntekter			
Salgsinntekt	1, 14	3 106 515 399	1 871 965 407
Andre driftsinntekter	2	16 457 639	23 145 956
Sum inntekter		3 122 973 038	1 895 111 363
Kostnader			
Endring i beholdning av varer under tilvirkning og ferdig tilvirkede varer		-5 258 616	2 403 021
Varekostnader, underentr. mv		2 087 814 872	1 107 720 435
Lønnskostnad	3, 4	487 922 030	408 854 411
Avskrivning på driftsmidler	5	108 983 341	91 089 231
Nedskrivning av varige driftsmidler og immaterielle eiendeler	5		
Andre driftskostnader	3	344 290 438	250 183 300
Sum kostnader		3 023 752 065	1 860 250 397
Driftsresultat		99 220 973	34 860 966
Finansinntekter og finanskostnader			
Inntekt på investering i tilknyttet selskap	6	3 671 000	-4 621 000
Annen renteinntekt		4 992 908	1 667 068
Annen finansinntekt		2 141 986	229 804
Sum finansinntekter		10 805 894	-2 724 128
Nedskrivning av andre finansielle anleggsmidler	7		500 000
Annen rentekostnad		32 197 798	17 830 126
Annen finanskostnad		556 565	3 123 234
Sum finanskostnader		32 754 364	21 453 360
Netto finans		-21 948 469	-24 177 487
Ordinært resultat før skattekostnad		77 272 504	10 683 479
Skattekostnad	8	19 704 677	5 570 815
Ordinært resultat etter skattekostnad		57 567 827	5 112 663
Årsresultat		57 567 827	5 112 663



Konsernets resultatregnskap

Beløp i: NOK	Note	2022	2021
Minoritetsinteresser		9 711 273	-4 591 307
Årsresultat etter minoritetsinteresser		47 856 554	9 703 970
Totalresultat		47 856 554	9 703 970



Konsernets balanse

Beløp i: NOK	Note	2022	2021
BALANSE - EIENDELER			
Anleggsmidler			
Immaterielle eiendeler			
Konsesjoner, patenter o.l.	5	744 247	975 224
Utsatt skattefordel	8		
Goodwill	5	2 308 306	2 692 962
Sum immaterielle eiendeler		3 052 553	3 668 186
Varige driftsmidler			
Tomter, bygninger o.a. fast eiendom	5, 10	81 607 093	57 887 504
Maskiner og anlegg			
Maskiner, driftsløsøre o.a. utstyr	5, 10	429 557 023	393 911 241
Sum varige driftsmidler		511 164 116	451 798 744
Finansielle anleggsmidler			
Investeringer i tilknyttet selskap	6, 10	100 297 482	41 603 482
Lån til tilknyttet selskap og felles kontrollert virksomhet	10, 11	26 506 404	50 941 736
Investeringer i andre aksjer og andeler	7	21 385 853	23 779 700
Andre fordringer	10	4 214 575	1 113 593
Sum finansielle anleggsmidler		152 404 314	117 438 510
Sum anleggsmidler		666 620 983	572 905 440
Omløpsmidler			
Varer			
Sum varer	10, 12	90 398 386	67 633 140
Fordringer			
Kundefordringer	11, 13, 14	660 768 528	535 599 887
Andre fordringer		40 494 287	34 704 956
Sum fordringer		701 262 815	570 304 843
Investeringer			
Markedsbaserte aksjer		3 877 991	
Sum investeringer		3 877 991	



Konsernets balanse

Beløp i: NOK	Note	2022	2021
Bankinnskudd, kontanter og lignende			
Bankinnskudd, kontanter o.l.	15	73 731 423	29 863 989
Sum bankinnskudd, kontanter og lignende		73 731 423	29 863 989
Sum omløpsmidler		869 270 615	667 801 972
SUM EIENDELER		1 535 891 597	1 240 707 412
BALANSE - EGENKAPITAL OG GJELD			
Egenkapital			
Innskutt egenkapital			
Aksjekapital 500 á 50.000	16	25 000 000	25 000 000
Sum innskutt egenkapital		25 000 000	25 000 000
Opptjent egenkapital			
Annen egenkapital		119 208 364	98 142 486
Sum opptjent egenkapital		119 208 364	98 142 486
Minoritetsinteresser		60 496 355	41 106 483
Sum egenkapital	9	204 704 719	164 248 969
Gjeld			
Langsiktig gjeld			
Pensjonsforpliktelser	4	1 457 696	1 379 672
Utsatt skatt	8	73 532 322	56 317 303
Andre avsetninger for forpliktelser		713 265	599 280
Sum avsetninger for forpliktelser		75 703 283	58 296 255
Annen langsiktig gjeld			
Gjeld til kredittinstitusjoner	10	471 227 244	420 043 008
Øvrig langsiktig gjeld		41 127 522	8 791 372
Sum annen langsiktig gjeld		512 354 766	428 834 380
Sum langsiktig gjeld		588 058 049	487 130 635



Konsernets balanse

Beløp i: NOK	Note	2022	2021
Kortsiktig gjeld			
Gjeld til kredittinstitusjoner	10	163 433 651	55 991 576
Leverandørgjeld		347 074 476	242 347 802
Betalbar skatt	8	3 796 939	199 886
Skyldige offentlige avgifter, skattetrekk		71 361 838	65 842 604
Utbytte		1 498 063	
Gjeld konsernselskap			
Annen kortsiktig gjeld		155 963 862	224 945 940
Sum kortsiktig gjeld		743 128 830	589 327 808
Sum gjeld		1 331 186 879	1 076 458 444
SUM EGENKAPITAL OG GJELD		1 535 891 597	1 240 707 412



Årsregnskap

2022

Konsernet
B & G Holding AS

Org.nr.:939 511 148

1. Årsberetning
2. Årsregnskap
3. Noter til årsregnskap
4. Kontantstrømanalyse
5. Konsernregnskap
6. Noter til konsernregnskap
7. Kontantstrømanalyse konsern
8. Revisors beretning



ÅRSBERETNING

2022

B & G HOLDING AS

VIRKSOMHETENS ART

B&G Holding AS med lokalisering i Egersund driver ingen egen virksomhet, utover investeringer i egne datterselskap og tilknyttede selskap.

Selskapet eier 100 % av aksjene i konsernet Bertelsen & Garpestad AS samt Egersund Betongindustri AS, Egersund Betongteknikk AS, B&G Eiendom AS, Nordsjøterminalen AS, BG Finance AS, Rebloc Norge AS.

Sammen med Bertelsen & Garpestad-konsernet inngår således disse selskapene i konsernet.

- Bertelsen & Garpestad AS er et entreprenørselskap med lokalisering i Egersund.
- BG Finance AS er et investeringselskap som investerer i aksjer og andre verdipapirer.
- B&G Eiendom og Nordsjøterminalen AS som begge driver med utvikling og utleie av fast eiendom, alle med lokalisering i Egersund.
- Egersund Betongindustri AS driver produksjon og salg av ferdigbetong med lokalisering i Egersund.
- Egersund Betongteknikk AS driver produksjon av betong elementer.
- Rebloc Norge AS driver med produksjon av midtdelere og tung veisikring.
- B&G Tunnel AS driver med tunnelvirksomhet
- Kolbjørn Nilsskog AS er et entreprenørselskap med lokalisering i Mosjøen.
- Miljø Container AS driver med avfallshåndtering lokalisert i Egersund
- B&G Betongentreprenør AS driver med betongentreprenørvirksomhet lokalisert i Lyngdal.
- Landmark Maskin AS er et entreprenørselskap med lokalisering på Stord
- Torbjørn Helland Maskin AS er et entreprenørselskap med lokalisering i Egersund
- Gauslå Holding AS som er et investeringselskap som investerer i aksjer bl.a i eiendoms-og entreprenørselskap og er lokalisert i Arendal.
- Egersund Aqua AS som er lokalisert i Egersund, og eier tomt egnet for fiskepppdrett.
- K.J. Bjerkreim AS som er lokalisert i Egersund og driver med entreprenør og anleggsgartnerarbeid
- BG Suldal AS som er et entreprenørselskap lokalisert i Suldal.
- Åsatua AS som er lokalisert i Egersund og driver med tomteutvikling.
- B&G Stein AS som er lokalisert i Egersund og driver med utvinning av stein
- Egersund Tomteselskap AS som er lokalisert i Egersund og med med eiendomsutvikling

I tillegg til dette har Bertelsen & Garpestad og B&G Holding AS en betydelig portefølje av aksjer og andeler i tilknyttede selskaper.

FORTSATT DRIFT

Styret mener at forutsetningen om fortsatt drift er til stede og årsregnskapet er avlagt på dette grunnlag.



Prognoser og budsjetter for 2023 viser at konsernet vil gå med overskudd også i 2023.

ARBEIDSMILJØ, PERSONALE, LIKESTILLING

Selskapet har i 2022 hatt 2 ansatte.

Konsernet har som policy at det skal være full likestilling blant de ansatte uavhengig av kjønn, alder og etnisk opprinnelse. Styret mener at dette er ivare tatt og har således ikke funnet det nødvendig å iverksette spesielle tiltak knyttet til likestilling.

Konsernet hadde ved årets utgang 609 fast ansatte hvorav 33 var kvinner. Styret i B&G Holding består i sin helhet av menn. Det er ikke tegnet forsikring for styrets medlemmer og daglig leder.

Diskrimineringslovens formål er å fremme likestilling, sikre like muligheter og rettigheter og å hindre diskriminering på grunn av etnisitet, nasjonal opprinnelse, avstamning, hudfarge, funksjonsevne, språk, religion og livssyn. Selskapet arbeider løpende for å tilrettelegge og for å unngå diskriminering. Med tanke på arbeidsmiljøet har B&G Holding AS nulltoleranse når det gjelder trakassering eller diskriminering på arbeidsplassen, jfr. likestillings- og diskrimineringsloven kap. 2. Ytterligere informasjon om rapportering iht. åpenhetsloven og redegjørelse for likestilling og diskriminering for konsernet finnes på datterselskapet Bertelsen & Garpestad AS sin nettside www.bg.no.

MILJØRAPPORTERING

Selskapene i konsernet forurensrer ikke det ytre miljøet i nevneverdig grad. En betydelig del av miljøarbeidet består av sortering og gjenvinning av avfall, samt måling av støv og støy. Dette er i tråd med offentlige krav. I tillegg fokuseres det på, og gjøres tiltak for å redusere CO₂ utslipp for biler og maskiner.

SELSKAPETS OG KONSERNETS STILLING OG RESULTATET AV VIRKSOMHETEN, INVESTERINGER, FINANSIERING OG LIKVIDITET

Etter styrets oppfatning gir det fremlagte årsregnskap for regnskapsåret 2022 et riktig uttrykk for selskapets og konsernets stilling og resultatet av virksomheten.

Omsetningen i konsernet viser kr 3.123 mill i 2022 mot kr 1.895 mill i 2021. Resultat før skattekostnad viste i 2022 et overskudd på kr 77,3 mill mot kr 10,7 mill i 2021. Styret forventer fortsatt økning i inntjening i 2023.

De samlede investeringene i driftsmidler for konsernet i 2022 var kr 195,6 mill.

Konsernets likviditetsbeholdning per 31.12.22 var kr 73,7 mill.

Selskapet har pr. 31.12 en egenkapital på 19,4%, mens konsernet hadde en egenkapitalgrad på 13,3%. Egenkapitalgraden må ses i sammenheng med at konsernets eiendomsmasse har virkelige verdier som er vesentlig høyere enn balanseførte verdier.

FINANSIELL RISIKO



Konsernets gjeld er i all hovedsak bundet opp i avtaler om flytende rentesats (Nibor + margin) og er således eksponert for endringer i rentenivået.

Konsernet er utsatt for normal kredittrisiko knyttet til anleggskontraktene. Selskapet har en bevisst policy på å minimalisere denne risikoen, og historisk sett har selskapet hatt lite tap på fordringer.

Konsernet er utsatt for risiko i forbindelse med endringer i konjunkturer og rammebetingelser generelt. Disse endringene kan bl.a føre til overkapasitet i bransjen.

FREMTIDIG UTVIKLING / HENDELSER ETTER BALANSEDAGEN

Budsjett og prognoser for storparten av driftsselskapene i konsernet viser at selskapene i all hovedsak vil gå med overskudd også i 2023. Det er god aktivitet i alle driftsselskapene, og fokus på god prosjektstyring og økonomioppfølging. Det er fokus på tilpasning til krav i nye kontrakter og tiltak mot ytre miljø. Flere selskap i konsernet er ISO sertifisert etter 9001, 14001 og 45000. Kompetanseheving, interne rutiner og verktøy for prosjektstyring er også områder det er systematisk oppfølging og fokus på forbedringer på.

ÅRSRESULTAT OG DISPONERINGER

Generalforsamlingen har etter styrets forslag utbetalt tilleggsutbytte med kr 22.500.000 i 2022. Styret foreslår dermed følgende disponering av overskuddet i B&G Holding AS:

Tilleggsutbytte	kr. 22.500.000
<u>Overført fra annen egenkapital</u>	<u>kr.- 13.696.601</u>
<u>Totalt overført</u>	<u>kr. 8.803.399</u>

Egersund 27. juni 2023

Rune Bertelsen
Styrets formann

Sverre Garpestad
Styremedlem

Asbjørn Stokkeland
Styremedlem


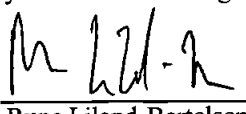


Resultatregnskap			
B & G Holding AS			
Driftsinntekter og driftskostnader	Note	2022	2021
Andre driftsinntekter		753 094	775 500
Sum driftsinntekter		<u>753 094</u>	<u>775 500</u>
Lønnskostnad	2, 3	3 201 915	3 880 033
Avskrivning på driftsmidler	4	250 686	250 686
Andre driftskostnader	3	667 179	1 211 091
Sum driftskostnader		<u>4 119 780</u>	<u>5 341 810</u>
Driftsresultat		<u>-3 366 686</u>	<u>-4 566 310</u>
Finansinntekter og finanskostnader			
Inntekt på investering i datterselskap	5	13 713 460	14 929 720
Inntekt på investering i tilknyttet selskap	6	500 000	1 000 000
Renteinntekt fra foretak i samme konsern	5	515 090	495 832
Andre renteinntekter		724 773	1 033 579
Rentekostnad til foretak i samme konsern	5	2 365 586	974 895
Andre rentekostnader		1 203 357	785 586
Andre finanskostnader		3 949	25 288
Resultat av finansposter		<u>11 880 431</u>	<u>15 673 362</u>
Resultat før skattekostnad		<u>8 513 745</u>	<u>11 107 053</u>
Skattekostnad	7	-289 654	149 543
Resultat		<u>8 803 399</u>	<u>10 957 510</u>
Årsresultat		<u>8 803 399</u>	<u>10 957 510</u>
Overføringer			
Overført til/fra annen egenkapital		-13 696 601	-9 042 490
Tilleggsutbytte		22 500 000	20 000 000
Sum overføringer		<u>8 803 399</u>	<u>10 957 510</u>



Balanse			
B & G Holding AS			
Eiendeler	Note	2022	2021
Anleggsmidler			
Utsatt skattefordel	7	328 312	38 658
Sum immaterielle eiendeler		<u>328 312</u>	<u>38 658</u>
Tomter, bygninger o.a. fast eiendom	4	8 861 093	8 610 349
Driftsløsøre, inventar o.a. utstyr	4	524 763	599 728
Sum varige driftsmidler	4	<u>9 385 856</u>	<u>9 210 077</u>
Finansielle anleggsmidler			
Investeringer i datterselskap	5, 8	88 240 610	86 740 610
Lån til foretak i samme konsern	5, 8	17 187 333	20 872 243
Investeringer i tilknyttet selskap	6, 8	49 570 000	27 170 000
Lån til tilknyttet selskap og felles kontrollert virksomhet		14 578 348	33 363 526
Investeringer i andre aksjer og andeler		6 006 000	6 006 000
Sum finansielle anleggsmidler		<u>175 582 292</u>	<u>174 152 380</u>
Sum anleggsmidler		<u>185 296 459</u>	<u>183 401 114</u>
Omløpsmidler			
Fordringer			
Fordringer innen konsern	5	13 713 460	16 581 431
Sum fordringer		<u>13 713 460</u>	<u>16 581 431</u>
Bankinnskudd, kontanter o.l.	9	<u>337 514</u>	<u>608 855</u>
Sum omløpsmidler		<u>14 050 974</u>	<u>17 190 286</u>
Sum eiendeler		<u>199 347 433</u>	<u>200 591 400</u>



Balanse			
B & G Holding AS			
Egenkapital og gjeld	Note	2022	2021
Innskutt egenkapital			
Aksjekapital	10	25 000 000	25 000 000
Sum innskutt egenkapital		<u>25 000 000</u>	<u>25 000 000</u>
Opptjent egenkapital			
Annen egenkapital		13 234 576	26 931 177
Sum opptjent egenkapital		<u>13 234 576</u>	<u>26 931 177</u>
Sum egenkapital	11	<u>38 234 576</u>	<u>51 931 177</u>
Gjeld			
Annen langsiktig gjeld			
Gjeld til kredittinstitusjoner	8	31 165 517	35 282 181
Øvrig langsiktig gjeld	5, 8	108 400 270	90 459 810
Sum annen langsiktig gjeld		<u>139 565 787</u>	<u>125 741 991</u>
Kortsiktig gjeld			
Gjeld innen konsern	5	1 500 000	5 000 000
Leverandørgjeld		438 398	489 199
Skyldige offentlige avgifter		245 752	247 755
Annen kortsiktig gjeld		19 362 920	17 181 277
Sum kortsiktig gjeld		<u>21 547 069</u>	<u>22 918 232</u>
Sum gjeld		<u>161 112 857</u>	<u>148 660 223</u>
Sum gjeld og egenkapital		<u>199 347 433</u>	<u>200 591 400</u>
Egersund, Styret i B & G Holding AS			
			
Sverre Garpestad Styremedlem/Daglig leder	Rune Liland-Bertelsen Styreformann	Asbjørn Stokkeland Styremedlem	
B & G Holding AS		Side 7	



B&G Holding AS

Noter 2022

Note 1 Regnskapsprinsipper

Årsregnskapet gjelder for perioden 01.01.22 til 31.12.22 og er satt opp i samsvar med regnskapsloven og god regnskapsskikk.

Følgende regnskapsprinsipper er anvendt i morselskapets regnskap:

Hovedregel for vurdering og klassifisering av eiendeler og gjeld

Eiendeler bestemt til varig eie eller bruk er klassifisert som anleggsmidler. Andre eiendeler er klassifisert som omløpsmidler. Fordringer som skal tilbakebetales innen et år er uansett klassifisert som omløpsmidler. Ved klassifisering av kortsiktig og langsiktig gjeld er analoge kriterier lagt til grunn.

Anleggsmidler/Langsiktig gjeld

Anleggsmidler omfatter eiendeler bestemt til varig eie og bruk. Varige driftsmidler balanseføres til anskaffelseskost og avskrives over driftsmidlets økonomiske levetid. Varige driftsmidler nedskrives til virkelig verdi ved verdifall som forventes ikke å være forbigående. Nedskrivningen reverseres når grunnlaget for nedskrivningen ikke lenger er til stede.

Investeringer i aksjer i datterselskap og tilknyttede selskaper er vurdert i henhold til kostmetoden.

Omløpsmidler/Kortsiktig gjeld

Omløpsmidler og kortsiktig gjeld omfatter normalt poster som forfaller til betaling innen ett år etter balansedagen. Omløpsmidler vurderes som hovedregel til laveste verdi av anskaffelseskost og antatt virkelig verdi.

Skatter

Skatter kostnadsføres når de påløper, det vil si at skattekostnaden er knyttet til det regnskapsmessige resultat før skatt. Skatt knyttet til egenkapitaltransaksjoner, f.eks. konsernbidrag, føres mot betalbar/utsatt skatt/skattefordel i balansen.

Skattekostnaden består av betalbar skatt (skatt på årets skattepliktige inntekt) og endring i netto utsatt skatt. Utsatt skatt/skattefordel beregnes med 22 % på grunnlag av midlertidige forskjeller mellom regnskapsmessige og skattemessige verdier ved utgangen av regnskapsåret.

**B&G Holding AS**

Noter 2022

Note 2 Lønnskostnader

Lønnskostnader	2022	2021
Lønninger	2 704 485	3 268 851
Arbeidsgiveravgift	395 679	479 919
Pensjonskostnader	101 751	131 262
Andre ytelser	0	0
Sum	3 201 915	3 880 033

Gjennomsnittlig antall årsverk: 2

Obligatorisk tjenestepensjon

Selskapet er ikke pliktig til å ha tjenestepensjonsordning etter lov om obligatorisk tjenestepensjon. Selskapet har likevel etablert pensjonsordning som tilfredsstillende kravene i denne lov.

Note 3 Ytelser/godtgjørelser til daglig leder, styret og revisor

Personer	2022	2021
Daglig leder	1 115 539	1 091 845
Styre	210 000	210 000
Revisor, revisjon inkl bistand regnskap/konsernregnskap (inkl mva)	212 501	184 429
Revisor, annen bistand	58 612	12 094

Rune Bertelsen som er styreleder, har mottatt kr 1.130.222 i lønn for arbeid utført i selskapet.

Note 4 Anleggsmidler

	Materielle Eiendeler	Sum
Anskaffelseskost pr. 01.01.22	9 535 729	9 535 729
+ Tilgang kjøpte driftsmidler	426 465	426 465
= Anskaffelseskost 31.12.22	9 962 194	9 962 194
Akkumulerte avskrivninger 31.12.22	576 338	576 338
= Bokført verdi 31.12.22	9 385 856	9 385 856
Årets ordinære avskrivninger	250 686	250 686
Økonomisk levetid	10-50 år	

B&G Holding AS

**B&G Holding AS**

Noter 2022

Note 5 Datterselskap

Firma	Forretningskontor	Eierandel og stemmeandel	Resultat 2022	Egenkapital pr.31.12.2022	Balansført verdi hos mors.
Bertelsen & Garpestad AS	Eigersund	100,0%	52 299 639	204 062 726	54 396 140
B&G Eiendom AS	Eigersund	100,0%	-2 222 918	10 016 384	20 336 628
Egersund Betongindustri AS	Eigersund	100,0%	180 502	1 527 443	2 927 443
Nordsjøterminalen AS	Eigersund	100,0%	1 596 108	5 439 641	3 746 000
Egersund Betongteknikk AS	Eigersund	100,0%	1 556 364	3 852 935	4 311 799
BG Finance AS	Eigersund	100,0%	570 218	1 391 365	719 000
Rebloc Norge AS	Eigersund	100,0%	1 267 576	1 992 254	1 803 600

Følgende interne transaksjoner har funnet sted mellom morselskap og datterselskap;

	<u>2022</u>	<u>2021</u>
Konsernbidrag til B&G Holding AS (ført som resultattransaksjon)	-13 713 460	-14 929 720
Renter til Bertelsen & Garpestad AS	1 948 351	238 859
Renter til Nordsjøterminalen AS	417 235	418 156
Renter fra B&G Eiendom AS	30 900	67 017
Renter fra BG Finance AS	484 190	428 815

Fordringer på konsernselskaper

	<u>2022</u>	<u>2021</u>
B&G Eiendom AS (langsiktig)	930 912	2 900 012
Egersund Betongindustri AS (kortsiktig)	0	
BG Finance AS (langsiktig)	16 256 421	17 972 231
Til gode konsernbidrag	13 713 460	16 581 431

Gjeld til konsernselskap

Bertelsen & Garpestad AS (kortsiktig)	0	0
Bertelsen & Garpestad AS (øvrige langsiktig gjeld)	-84 365 952	-60 658 683
Nordsjøterminalen AS (øvrige langsiktig gjeld)	-24 034 318	-29 801 127
Skyldig konsernbidrag (kortsiktig)	-1 500 000	-5 000 000

Note 6 Investeringer i tilknyttet selskap

Firma	Forretningskontor	Eierandel og stemmeandel	Resultat 2022	Egenkapital pr.31.12.2022	Balansført verdi hos mors.
Egersund Næringspark AS	Eigersund	50,0%	- 1 196 003	10 351 638	10 000 000

B&G Holding AS



B&G Holding AS					
Noter 2022					
Eigersund Næringspark Langholmen AS	Eigersund	50,0%	- 2 575 922	32 542 790	18 170 000
North Sea Stone Industry AS	Larvik	33,0%	1 043 073	9 396 911	8 000 000
Edelsplitt AS	Eigersund	50,0%			10 500 000
Langholmen Coworking AS	Eigersund	50,0%	-105 004	1 547 257	2 900 000

Det er mottatt kr 500.000 i utdeling fra KS Edelsplitt i 2022.

Note 7 Skatt

Årets skattekostnad	2022	2021
Resultatført skatt på ordinært resultat:		
Betalbar skatt	0	188 201
Endring i utsatt skattefordel	-289 654	-38 658
Skattekostnad ordinært resultat	-289 654	149 543
Skattepliktig inntekt:		
Resultat før skatt	8 513 745	11 107 053
Permanente forskjeller	-9 830 351	-10 427 314
Endring i midlertidige forskjeller	175 720	175 720
Avgitt konsernbidrag	0	-855 459
Skattepliktig inntekt	-1 140 886	0
Betalbar skatt i balansen:		
Betalbar skatt på årets resultat	-960 987	-1 015 728
Betalbar skatt på avgitt konsernbidrag	0	-188 201
Betalbar skatt på mottatt konsernbidrag	960 987	1 203 929
Sum betalbar skatt i balansen	0	0

Skatteeffekten av midlertidige forskjeller og underskudd til fremføring som har gitt opphav til utsatt skatt og utsatte skattefordeler, spesifisert på typer av midlertidige forskjeller

	2022	2021	Endring
Varige driftsmidler	-351 441	-175 720	175 720
Sum	-351 441	-175 720	175 720
Akkumulert fremførbart underskudd	-1 140 886	0	1 140 886
Grunnlag for utsatt skattefordel	-1 492 326	-175 720	1 316 606
Utsatt skattefordel (22 %)	-328 312	-38 658	289 653

B&G Holding AS



B&G Holding AS

Noter 2022

Note 8 Fordringer og gjeld, pantstillelser og garantiforpliktelser

	2022	2021
Fordringer med forfall senere enn ett år	17 187 333	20 872 243
Langsiktig gjeld med forfall etter 5 år	3 725 020	7 841 684

Gjeld som er sikret ved pant utgjør kr 31 165 517 . Nedbetaling skjer ved salg av aktiva fra selskap i konsernet samt årlige avdrag på kr 4.116.664.

Som pant for lån har selskapet stilt eiendommen gnr 13, bnr 53 i Sirdal kommune. Bokført verdi av denne er kr 8.861.093. I tillegg har datterselskapet Nordsjøterminalen AS stilt sine eiendommer som sikkerhet for lånene.

I tillegg inngår i øvrig langsiktig gjeld lån fra datterselskapene Bertelsen & Garpestad AS (84 mill) og Nordsjøterminalen AS (24 mill). B&G Holding AS har stilt kausjon for gjeld i B&G Eiendom kr 5.000.000. I tillegg er det stilt kausjon for gjeld i Nordsjøterminalen med inntil kr 10.000.000 og Rebloc Norge AS med inntil kr 4.000.000.

Det også stilt kausjon for gjeld i tilknyttet selskap Egersund Næringspark Langholmen AS med kr 30.000.000.

Selskapet har også stilt selvskyldnergaranti ifbm trinnvis oppgjør av aksjer i Gauslå Holding AS pålydende kr 13.000.000.

Note 9 Bundne midler

Blant bankinnskudd inngår bundne innskudd (skattetrekk) med kr. 146 808.

Note 10 Antall aksjer, aksjeeiere m.v

Aksjekapital	Antall	Pålydende
Kr. 25 000 000	500	50 000

Det er to aksjeklasser i selskapet, A og B aksjer. Det er kun A-aksjene som er stemmeberettiget, men ut over dette har de like rettigheter.

B&G Holding AS



B&G Holding AS				
Noter 2022				

Aksjeeiere			Aksjer	Eierandel
Rune Bertelsen	(styreleder)	1 A-aksje, 248 B-aksjer	249	49,8 %
Sverre Garpestad	(styremedlem)	2 A-aksjer, 165 B-aksjer	167	33,4 %
Kjell Garpestad jr.		83 B-aksjer	83	16,6 %
Arne Bertelsen		1 A-aksje	1	0,2 %
Totalt antall aksjer			500	100,0 %

Note 11 Egenkapital

	Aksjekapital	Overkurs	Annen innskutt egenkapital	Annen egenkapital	Sum egenkapital
Pr. 01.01.2022	25 000 000	0		26 931 177	51 931 177
Avsatt utbytte				-0	0
Tilleggsutbytte				-22 500 000	-22 500 000
Årets resultat				8 803 399	8 803 399
Pr 31.12.2022	25 000 000	0	0	13 234 576	38 234 576

**Kontantstrømanalyse****B&G Holding AS**

	<u>2022</u>	<u>2021</u>
Kontantstrømmer fra operasjonelle aktiviteter		
Resultat før skattekostnad	8 513 745	11 107 053
- Periodens betalte skatt	-	-6 600
+ Nedskrivning /oppskriving av aksjer i andre selskaper	-	-
+ Ordinære avskrivninger og nedskr.	250 686	250 686
+ Nedskrivning lån	-	-
- Konsernbidrag fra datterselskap	-13 713 460	-14 929 720
- Inntektsført utbytte tilknyttet selskap	-500 000	-1 000 000
+/- Tap/gevinst ved realisasjon av aksjer	-	-
+/- Endring i varelager	-	-
+/- Endring i kundefordringer	-	-
+/- Endring i leverandørgjeld	-50 801	375 519
+/- Endring i andre tidsavgrensninger	2 179 640	12 799 326
= Netto kontantstrøm fra operasjonelle aktiviteter	<u>-3 320 190</u>	<u>8 596 264</u>
Kontantstrømmer fra investeringsaktiviteter		
+ Innbetalinger ved salg av varige driftsmidler	-	-
- Utbetalinger ved kjøp av varige driftsmidler	-426 465	-
+ Innbetalinger ved salg av aksjer og andeler i andre foretak	-	-
+ Mottatt utbytte fra tilknyttede selskaper	500 000	1 000 000
- Utbetalinger ved investering i datter- og tilknyttet selskap	-22 400 000	-
+/- Inn-/Utbetalinger vedr lån til tilknyttede selskap	18 785 178	-6 057 731
+ Konsernbidrag fra datterselskap	16 581 431	10 440 651
- Konsernbidrag til datterselskap	-5 000 000	-2 642 575
- Utbetalinger ved investering i andre aksjer	-	-6 006 000
+/- Endring lån/mellomværende med konsernselskaper	21 625 370	4 979 159
+ Innbetalinger ved salg/avgang andre investeringer	-	-
= Netto kontantstrøm fra investeringsaktivitet	<u>29 665 514</u>	<u>1 713 504</u>
Kontantstrømmer fra finansieringsaktiviteter		
+ innbetalinger ved opptak av ny langsiktig gjeld	-	7 508 336
- utbetalinger ved nedbetaling av langsiktig gjeld	-4 116 664	-
- Utbetaling ved nedbetaling kortsiktig gjeld	-	-
+ Innbetaling ved opptak av kortsiktig gjeld	-	-
+/- netto endring i kassekreditt	-	-
+ Innbetalinger av egenkapital (inkl fra minoritetsaksjonærer)	-	-
- Tilbakebetalinger av egenkapital	-	-
- Utbetalinger av utbytte (inkl. utbytte til minoritetsaksjonærer)	-22 500 000	-20 000 000
= Netto kontantstrøm fra finansieringsaktiviteter	<u>-26 616 664</u>	<u>-12 491 664</u>
=Netto endring i kontanter og kontantekvivalenter	-271 341	-2 181 897
+ Beh. av kont. og kontantekv. ved periodens begynnelse	608 854	2 790 751
= Beh. av kont. og kontantekv. ved periodens slutt	<u>337 513</u>	<u>608 854</u>






Resultat			
B&G Holding AS Konsern			
Driftsinntekter og driftskostnader	Note	2022	2021
Salgsinntekt	1, 14	3 106 515 399	1 871 965 407
Andre driftsinntekter	2	16 457 639	23 145 956
Sum driftsinntekter		3 122 973 038	1 895 111 363
Varekostnader, underentr. mv		2 087 814 872	1 107 720 435
End. beh. varer u.tilv. og ferdigvarer		-5 258 616	2 403 021
Lønnskostnad	3, 4	487 922 030	408 854 411
Avskrivning på driftsmidler	5	108 983 341	91 089 231
Andre driftskostnader	3	344 290 438	250 183 300
Sum driftskostnader		3 023 752 065	1 860 250 397
Driftsresultat		99 220 973	34 860 966
Finansinntekter og finanskostnader			
Inntekt på investering i tilknyttet selskap	6	3 671 000	-4 621 000
Renteinntekt		4 992 908	1 667 068
Annen finansinntekt		2 141 986	229 804
Nedskrivning av andre finansielle anleggsmidler	7	0	500 000
Rentekostnad		32 197 798	17 830 126
Annen finanskostnad		556 565	3 123 234
Resultat av finansposter		-21 948 469	-24 177 487
Ordinært resultat før skattekostnad		77 272 504	10 683 479
Skattekostnad	8	19 704 677	5 570 815
Ordinært resultat		57 567 827	5 112 663
Årsresultat		57 567 827	5 112 663
Minoritetens andel		9 711 273	-4 591 307
Majoritetens andel		47 856 554	9 703 970



Balanse			
B&G Holding AS Konsern			
Eiendeler	Note	2022	2021
Anleggsmidler			
Immaterielle eiendeler			
Konsesjoner, patenter o.l.	5	744 247	975 224
Goodwill	5	2 308 306	2 692 962
Sum immaterielle eiendeler		<u>3 052 553</u>	<u>3 668 186</u>
Varige driftsmidler			
Tomter, bygninger o.a. fast eiendom	5, 10	81 607 093	57 887 504
Maskiner, driftsløsøre o.a. utstyr	5, 10	429 557 023	393 911 241
Sum varige driftsmidler		<u>511 164 116</u>	<u>451 798 744</u>
Finansielle anleggsmidler			
Investeringer i tilknyttet selskap	6, 10	100 297 482	41 603 482
Lån til tilknyttet selskap	10, 11	26 506 404	50 941 736
Investeringer i andre aksjer og andeler	7	21 385 853	23 779 700
Andre fordringer	10	4 214 575	1 113 593
Sum finansielle anleggsmidler		<u>152 404 314</u>	<u>117 438 510</u>
Sum anleggsmidler		<u>666 620 983</u>	<u>572 905 440</u>
Omløpsmidler			
Varebeholdning	10, 12	<u>90 398 386</u>	<u>67 633 140</u>
Fordringer			
Kundefordringer	11, 13, 14	660 768 528	535 599 887
Andre fordringer		40 494 287	34 704 956
Sum fordringer		<u>701 262 815</u>	<u>570 304 843</u>
Markedsbaserte aksjer		3 877 991	0
Sum investeringer		<u>3 877 991</u>	<u>0</u>
Bankinnskudd, kontanter o.l.	15	<u>73 731 423</u>	<u>29 863 989</u>
Sum omløpsmidler		<u>869 270 615</u>	<u>667 801 972</u>
Sum eiendeler		<u>1 535 891 597</u>	<u>1 240 707 412</u>



Balanse			
B&G Holding AS Konsern			
Egenkapital og gjeld	Note	2022	2021
Innskutt egenkapital			
Aksjekapital 500 á 50.000	16	25 000 000	25 000 000
Sum innskutt egenkapital		<u>25 000 000</u>	<u>25 000 000</u>
Opptjent egenkapital			
Annen egenkapital		119 208 364	98 142 486
Sum opptjent egenkapital		<u>119 208 364</u>	<u>98 142 486</u>
Minoritetsinteresse			
Minoritetsinteresse		60 496 355	41 106 483
Sum minoritetsinteresse		<u>60 496 355</u>	<u>41 106 483</u>
Sum egenkapital inkl. minoritetsinteresse	9	<u>204 704 719</u>	<u>164 248 969</u>
Gjeld			
Avsetning for forpliktelser			
Pensjonsforpliktelser	4	1 457 696	1 379 672
Utsatt skatt	8	73 532 322	56 317 303
Andre avsetninger for forpliktelser		713 265	599 280
Sum avsetning for forpliktelser		<u>75 703 283</u>	<u>58 296 255</u>
Annen langsiktig gjeld			
Gjeld til kredittinstitusjoner	10	471 227 244	420 043 008
Øvrig langsiktig gjeld		41 127 522	8 791 372
Sum annen langsiktig gjeld		<u>512 354 766</u>	<u>428 834 380</u>
Kortsiktig gjeld			
Gjeld til kredittinstitusjoner	10	163 433 651	55 991 576
Leverandørgjeld		347 074 476	242 347 802
Betalbar skatt	8	3 796 939	199 886
Skyldige offentlige avgifter, skattetrekk		71 361 838	65 842 604
Utbytte		1 498 063	0
Annen kortsiktig gjeld		155 963 862	224 945 940
Sum kortsiktig gjeld		<u>743 128 830</u>	<u>589 327 808</u>
Sum gjeld		<u>1 331 186 879</u>	<u>1 076 458 444</u>
Sum gjeld og egenkapital		<u>1 535 891 597</u>	<u>1 240 707 412</u>
Egersund, 27. juni 2023			
 Sverre Gafnestad	 Rune Bertelsen	 Astjörn Stokkeland	
Styremedlem	Styreleder	Styremedlem	
B&G Holding AS Konsern			
			Side 2



B&G Holding AS - Konsern
Noter til konsernregnskapet 2022

Regnskapsprinsipper

Konsernregnskapet er satt opp i samsvar med regnskapsloven og god regnskapsskikk. Følgende regnskapsprinsipper er anvendt:

Konsolideringsprinsipper

Aksjene i datterselskapene er eliminert mot egenkapital i datterselskapene etter kjøpsverdimetoden. Interne transaksjoner, interne gevinster og interne fordringer/gjeld pr. 31.12 er eliminert i konsernregnskapet. Se note 17 for oversikt over datterselskapene i konsernet.

Hovedregel for vurdering og klassifisering av eiendeler og gjeld

Eiendeler bestemt til varig eie eller bruk er klassifisert som anleggsmidler. Andre eiendeler er klassifisert som omløpsmidler. Fordringer som skal tilbakebetales innen et år er uansett klassifisert som omløpsmidler. Ved klassifisering av kortsiktig og langsiktig gjeld er analoge kriterier lagt til grunn. Dog klassifiseres ikke neste års avdrag langsiktig gjeld som kortsiktig.

Anleggsmidler/Langsiktig gjeld

Anleggsmidler omfatter eiendeler bestemt til varig eie og bruk. Varige driftsmidler balanseføres til anskaffelseskost og avskrives over driftsmidlets økonomiske levetid. Varige driftsmidler nedskrives til virkelig verdi ved verdifall som forventes ikke å være forbigående. Nedskrivningen reverseres når grunnlaget for nedskrivningen ikke lenger er til stede. Finansielle anleggsmidler som gjelder investering i tilknyttet selskap vurderes etter egenkapitalmetoden. Andre finansielle anleggsmidler vurderes etter kostmetoden.

Leasing

Det skilles mellom finansiell og operasjonell leasing. Om leiekontrakten anses som finansiell balanseføres leide/leasede driftsmidler med motpost som langsiktig gjeld. Utgifter til leie av øvrige driftsmidler behandles som ordinær leie og kostnadsføres løpende. Forskuddsbetalinger balanseføres som forskuddsbetalt kostnad og fordeles over leieperioden.

Goodwill

Goodwill oppstått ved oppkjøp verdsettes til anskaffelseskost. Denne utgjør den delen av total anskaffelseskost som overstiger netto virkelig verdi av identifiserte eiendeler, gjeld og betingede forpliktelser. Goodwill avskrives årlig med en avskrivningstid på 5 år og ved indikasjoner på at bokført verdi kan være forringet, vurderes bokført goodwill for eventuell nedskrivning.

Omløpsmidler/Kortsiktig gjeld

Omløpsmidler og kortsiktig gjeld omfatter normalt poster som forfaller til betaling innen ett år etter balansedagen, samt poster som knytter seg til varekretsløpet. Omløpsmidler vurderes som hovedregel til laveste verdi av anskaffelseskost og antatt virkelig verdi.

Anleggskontrakter

Prosjekt under arbeid knyttet til fastpriskontrakter med lang tilvirkningstid vurderes etter løpende avregningsmetode. Fullførelsesgraden beregnes som hovedregel utfra påløpte kostnader i prosent av forventet totalkostnad. For prosjekter som antas å gi tap, kostnadsføres hele det beregnede tapet umiddelbart.

Fordringer

Kundefordringer og andre fordringer oppføres til pålydende etter fradrag for avsetning til forventet tap. Avsetning til tap gjøres på grunnlag av en individuell vurdering av de enkelte fordringene.

Driftsinntekter

Inntektsføring ved salg av varer skjer på leveringstidspunktet. Tjenester inntektsføres etter hvert som de leveres.

Valuta

Transaksjoner i utenlandsk valuta omregnes til kursen på transaksjonstidspunktet. Pengeposter i utenlandsk valuta omregnes til norske kroner ved å benytte balansedagens kurs.

Skatter

Skatter kostnadsføres når de påløper, det vil si at skattekostnaden er knyttet til det regnskapsmessige resultat før skatt.

Skattekostnaden består av betalbar skatt (skatt på årets skattepliktige inntekt) og endring i netto utsatt skatt/utsatt skattefordel. Utsatt skatt/utsatt skattefordel beregnes med 22 % på grunnlag av midlertidige forskjeller mellom regnskapsmessige og skattemessige verdier ved utgangen av regnskapsåret. Skatteøkende og skattereduserende midlertidige forskjeller som reverserer eller kan reversere i samme periode utlignes og nettoføres.

B&G Holding AS – Konsern



B&G Holding AS - Konsern

Noter til konsernregnskapet 2022

Pensjonsforpliktelser

Pensjonsforpliktelsen beregnes som nåverdien av de estimerte fremtidige pensjonsytelsene som anses opptjent på balansedagen. Arbeidsgiveravgift er inkludert i tallene.

Garantiavsetning

Ikke opptjent inntekt som er knyttet til garanti- og servicearbeid for avsluttede prosjekter/salg vurderes til antatt kostnad for slikt arbeid. Garantiavsetningen er i balansen oppført under annen kortsiktig gjeld.

Tilknyttede selskap

Tilknyttede selskap er vurdert etter egenkapitalmetoden.

Kontantstrømoppstilling

Kontantstrømoppstilling er utarbeidet etter den indirekte metode.

Sammenligningstallene

Det er ingen endringer i regnskapsprinsipper fra 2021 til 2022.

Note 1 Salgsinntekter

Konsernets salgsinntekter er i hovedsak knyttet til entreprenørvirksomheten. Inntekt fra utleie av eiendommer inngår blant andre driftsinntekter. Av konsernets omsetning gjelder tilnærmet 100% salg i Norge.

Note 2 Andre driftsinntekter

Posten andre driftsinntekter inneholder gevinst ved salg av varige driftsmidler med tnoK 11 366 i 2022 mot tnoK 13 354 i 2021.

Note 3 Lønnskostnader, antall ansatte, godtgjørelser m.m

(tall i hele tusen)	<u>2022</u>	<u>2021</u>
Lønn	404 375	344 237
Arbeidsgiveravgift	53 180	43 295
Pensjonskostnader	18 667	13 255
Andre lønsrelaterte ytelser	11 700	8 067
Sum	487 922	408 854

Gjennomsnittlig antall ansatte/årsverk i konsernet har i løpet av 2022 vært 609 (502 i 2021).

Ytelser/godtgjørelser til daglig leder og styre i morselskapet:

Personer	<u>2022</u>	<u>2021</u>
Daglig leder (lønn og annen godtgjørelse)	1 115 539	1 091 845
Styre	210 000	210 000



B&G Holding AS - Konsern
Noter til konsernregnskapet 2022

Revisor

Kostnadsført revisjonshonorar inkl. bistand årsregnskap i konsernet utgjør kr 1 707 190 eks mva. Honorar for annen bistand inkl skattemessig bistand/bistand ligningspapirer i konsernet utgjør kr 315 251 (eks. mva).

Note 4 Pensjonsforpliktelser

Det foreligger innskuddspensjon for alle ansatte.

Selskapet har en usikret pensjonsavtale, finansiert direkte over driften. Forpliktelsen er beregnet som nåverdien av de estimerte fremtidige pensjonsytelsene med tillegg for arbeidsgiveravgift. Det er ved beregningen benyttet pensjonskalkulatoren på www.revisorforeningen.no, med 3,5 % diskonteringsrente for 2022, og 2,6% diskonteringsrente for 2021.

Endringen i beregnet pensjonsforpliktelse er ført blant lønnskostnader. Årets netto pensjonskostnad fremkommer på følgende måte (tall i hele tusen):

	<u>2022</u>	<u>2021</u>
Utbetalt pensjon	253	344
Premier/egenandel AFP-ordningen	3 012	2 729
OTP	7 744	8 250
Endring balanseført pensjonsforpliktelse	78	-3 099
Netto pensjonskostnad	<u>11 087</u>	<u>8 224</u>

Note 5 Varige driftsmidler

(Beløp i hele tusen)

Type driftsmiddel	Maskiner, driftsløsøre o.a. utstyr	Bygninger, tomter o.a. fast eiendom	Lisenser/ Goodwill	Sum
Anskaffelseskost 01.01.22	828 455	101 738	7 262	937 455
Tilgang	178 218	16 185	1 226	195 629
Avgang	- 74 415	- 2 382	-	- 76 797
Anskaffelseskost 31.12.22	932 258	115 541	8 488	1 056 287
Akkumulerte nedskrivninger 31.12.22	-	-	-	-
Akkumulerte avskrivninger 31.12.22	- 502 701	- 33 933	- 6 180	- 542 814
Balanseført verdi	429 557	81 608	2 308	513 473
Årets nedskrivninger	-	-	-	-
Årets avskrivninger	104 549	2 775	1 659	108 983
Økonomisk levetid	3-20 år	0-50 år	5 år	
Valg av avskrivningsplan	Lineær	Lineær		
Balanseført verdi av leasede driftsmidler utgjør pr 31.12.22 ca kr 324,5 mill				

B&G Holding AS – Konsern



B&G Holding AS - Konsern
Noter til konsernregnskapet 2022

Note 6 Tilknyttet selskap

(Beløp i hele tusen)

Firma	Edelsplitt AS	NSSI	ENPL	LCW	ENP	Skaret Eiendom	Tengsareid	GG2 AS	Ditt Hjem
Forretningskontor	Eigersund	Larvik	Eigersund	Eigersund	Eigersund	Eigersund	Eigersund	Eigersund	Eigersund
Eierandel	50 %	33 %	50 %	50 %	50 %	50 %	33 %	50 %	25 %
Ansk.kost	10 500	8 000	18 170	2900	10 000	5 625	10 465	255	208
Bokf.v. 01.01.	14 006	2 757	2 560	-	774	-	284	1 041	166
Investert 2022	-	-	15 000	2400	5 000	-	-	-	-
Resultatandel 2022	284	344	-1 288	-53	-598	-	-284	299	-166
Avskr. merverdi				-		-	-	-	-
Mottatt utbytte	-500	-	-	-	-	-	-	-	-
Andre endringer	-	-	-	-	-	-	-	-	-
Bokf.v. 31.12.	13 790	3 101	16 272	2 347	5 176	-	-	1 340	-
Ureal. int.fortj. 31.12.					0				
Andel av egenkapital 31.12.	13 790	3 101	16 272	774	5 176	-1 307	-1 568	1 340	-37

Firma	B&G/ET Sirevåg AS	Gravassrygen AS	Åsatua AS	Stråpa Kraft AS	Bliksåsen Panorama	Haugo Entr. AS	Br.Thorkildsen AS	Andre*	Sum
Forretningskontor	Sirevåg	Eigersund	Eigersund	Sand	Froland	Kviteseid	Mandal		
Eierandel	50 %	50 %	80 %	40 %	50 %	34 %	50 %	25-50%	
Ansk.kost	500	3 965	930	14 000	10 000	10	20 500	6 889	122 917
Bokf.v. 01.01.	669	2 858	-	-	8 565	1 333	-	6 219	41 232
Investert 2022	0	-	375	14 000	-	-	20 500	315	57 590
Resultatandel 2022	580	-627		5 448	1 097	1 808	1 515	-140	8 219
Avskr. merverdi	-	-754	-	-1 943	-46	-	-1 805	-	-4 548
Mottatt utbytte	-	-	-	-1 320	-	-	-	-	-1 820
Andre endringeri året	-	-	-375	-	-	-	-	-	-375
Bokf.v. 31.12.	1 249	1 477	-	16 185	9 616	3 141	20 210	6 394	100 298
Ureal. int.fortj. 31.12.						0	0	0	-
Andel av egenkapital 31.12.	1249	-79	0	9 734	9 616	3 141	12 992	6 068	80 262

* I kolonnen andre tilknyttede selskaper inngår investeringene i Blakstadheia Næringspark, Skarsbru Næringspark AS, Bras AS, Aarstad Rør og Grøfteservice AS og Sola M600 AS.

Note 7 Aksjer i andre selskaper

I tillegg til aksjer og andeler i tilknyttede selskaper omtalt i note 9, eier konsernet bl.a.;

- 20,0 % eierandel i *Kværnhuset Industri-Inkubator AS* (Egersund) (kostpris kr. 301.800)
- 20% eierandel i *Norwegian Seafarming AS* (Stavanger) (Kostpris kr 6.000.000)
- 20% eierandel i *RamsvikTysvær AS* (Stavanger) (kostpris kr 6.000)
- 60% eierandel i *Norwegian Seafarming Egersund AS* (Egersund) (Kostpris kr 60.000)
- 70% eierandel i *Hammersgt. 38 AS* (Egersund) (kostpris kr 650.000)
- VPS aksjer fordelt på 3 ulike selskap (kostpris til sammen kr 12.234.132)



B&G Holding AS - Konsern
Noter til konsernregnskapet 2022

Note 8 Skattekostnad/utsatt skatt/skattefordel*(Beløp i hele tusen)*

Årets skattekostnad består av:	2022	2021
Betalbar skatt på årets resultat	3 790	202
Endring utsatt skatt/skattefordel	17 197	5 818
Utsatt skatt ved oppkjøp	-1 283	-449
Netto skattekostnad	19 704	5 571

Betalbar skatt fremkommer slik:

	2022	2021
Ordinært resultat før skattekostnad	77 273	10 683
Endring midlertidige forskjeller	-77 635	-9 277
Permanente forskjeller (ikke sk.pl.innt.,ikke fr.ber.kostn.)	19 963	5 738
Årets skattepliktige inntekt	19 601	7 144
Endring underskudd til fremføring	-2 370	-6 236
Grunnlag betalbar skatt	17 231	908

Betalbar skatt på årets resultat	3 791	200
----------------------------------	-------	-----

Resultatført endring utsatt skattefordel fremkommer slik:

	2022	2021
Utsatt skatt 01.01	56 317	50 492
Utsatt skatt 31.12	73 532	56 317
= Endring utsatt skatt	17 215	5 825
Herav utsatt skatt ved oppkjøp	-1 283	-254
= Endring utsatt skatt resultat	15 932	5 571

Spesifikasjon av grunnlag for utsatt skatt/skattefordel

Utsatt skatt/utsatt skattefordel beregnes på grunnlag av de forskjeller som eksisterer ved utgangen av regnskapsåret mellom regnskapsmessige og skattemessige verdier. Pr. 31.12 er det følgende midlertidige forskjeller:

<i>(beløp i hele tusen)</i>	2022	2021	Endring
Vedrørende prosjekt under arbeid	463 197	302 103	161 094
Vedrørende varige driftsmidler	50 673	56 851	-6 178
Andre avsetninger/forskjeller	7 971	5 767	2 204
Tapsavsetning fordringer	-4 475	-4 640	165
Gevinst/tapskonto	237	1 924	-1 687
Pensjonsforpliktelser/AFP	-1 458	-1 380	-78
Sum midl. forskjeller eks. underskudd til fremføring	516 145	360 625	155 520
Ubenyttet underskudd til fremføring	-202 103	-112 943	-89 160
Sum midl. forskjeller	314 042	247 682	66 360
Andel av underskudd/forskjeller ikke med i grunnla	20 196	8 306	11 890
Grunnlag for beregning av utsatt skatt/skattefordel	334 238	255 988	78 250
Utsatt skatt/skattefordel, 22 % herav:	73 532	56 317	17 215



B&G Holding AS - Konsern
Noter til konsernregnskapet 2022

Note 9 Egenkapital <i>(beløp i hele tusen)</i>	Aksje- kapital	Annen egenkapital	Minoritets- interesser	SUM
Egenkapital 31.12.20	25 000	98 142	41 106	164 248
Årets resultat		47 857	9 711	57 568
Tilleggsutbytte		-22 500	-4 928	-27 428
Tilført ved oppkjøp og kap.forh.døtre		-4 968	14 327	9 359
Gjeldsettergivelse døtre		1 115	279	1 394
Andre endringer		-437		-437
Egenkapital pr. 31.12.21	<u>25 000</u>	<u>119 209</u>	<u>60 495</u>	<u>204 704</u>

Note 10 Fordringer og gjeld, pantstillelser og garantiforpliktelser *(beløp i hele tusen)*

	<u>2022</u>	<u>2021</u>
Fordringer med forfall senere enn ett år	31 321	50 941
Langsiktig gjeld med forfall etter 5 år	11 318	14 175

Gjeld som er sikret ved pant utgjør kr 635 mill. Balanseført verdi av de pantsatte eiendelene utgjør kr 970,7. (i tallene er inkludert leasing gjeld sikret med eiendomsrett til de leasede driftsmidler).

Note 11 Fordringer og gjeld til tilknyttet selskap (i hele tusen)

	<u>2022</u>	<u>2021</u>
Langsiktige fordringer	26 506	50 942
Kortsiktige fordringer	-	246
Kortsiktig gjeld	-	-

Note 12 Varebeholdning

(tall i hele 1 000)

	<u>2022</u>	<u>2021</u>
Råvarer/ferdigvarer	24 696	13 092
VIA/Egenregiprojekter	65 702	54 615
Sum	<u>90 398</u>	<u>67 707</u>



B&G Holding AS - Konsern
Noter til konsernregnskapet 2022

Note 13 Kundefordringer

(tall i 1 000)

	2022	2021
Kundefordringer til pålydende	660 869	542 868
Avsatt til dekning av tap	-100	-4 079
Sum	<u>660 769</u>	<u>538 789</u>

Note 14 Anleggskontrakter

Prosjekt under utførelse er vurdert i samsvar med løpende avregning metoden. Det innebærer at beregnet opptjent fortjeneste er tatt til inntekt. Fullføringsgraden pr. 31.12 er beregnet ut fra påløpte kostnader i forhold til forventet/beregnet totalkostnad. Påløpte prosjektkostnader iflg. prosjektregnskap omfatter materialkostnader, underentreprenører, direkte lønn inkl. sosiale kostnader, samt andre direkte henførbare prosjektkostnader. A - konto betalinger og forskudd som er mottatt fra kundene er medtatt som en reduksjon av posten prosjekt under utførelse blant omløpsmidler. Beholdningsendring prosjekt under utførelse er i samsvar med løpende avregning metoden klassifisert som driftsinntekt, under posten salgsinntekter.

Spesifikasjon verdi prosjekt u/arbeid(tall i hele tusen)	<u>2022</u>	<u>2021</u>
Anbudsarbeid:		
Påløpte prosjektkostnader iflg prosjektregnskap	3 097 971	1 507 955
Estimert opptjent andel fortjeneste/dekningsbidrag	<u>466 589</u>	<u>295 423</u>
Verdi utført produksjon	3 564 560	1 803 378
Fakturert produksjon	<u>3 379 460</u>	<u>1 804 491</u>
Opptjent, ikke fakturert produksjon (- forskuddsfakturert)	185 100	-1 113
Tidsavgrensninger regningsarbeid/ferdige oppdrag	<u>6 836</u>	<u>-49 729</u>
Nettoverdi i balansen	<u>191 936</u>	<u>-50 842</u>

Beløpet inngår blant kundefordringene i balansen, mens endringen er klassifisert sammen med salgsinntektene, jfr også omtale av regnskapsprinsipper. Skattemessig er prosjekt under utførelse vurdert ihht. fullført - kontrakt metoden, slik at fortjenesten først blir skattemoden når prosjektene er ferdige/levert. (jf. Note 10 vedr. midlertidige forskjeller).

Note 15 Bundne midler

Blant bankinnskudd inngår bundne innskudd med til sammen kr 20 762 376, hvorav skattetrekkmidler utgjør kr 20 162 282.



B&G Holding AS - Konsern
Noter til konsernregnskapet 2022

Note 16 Antall aksjer, aksjeeiere m.v

Aksjekapital	Antall	Pålydende
Kr 25 000 000	500	50 000

Det er to aksjeklasser i morselskapet (B&G Holding AS), A og B aksjer. Det er kun A-aksjene som er stemmeberettiget, men ut over dette har de like rettigheter.

Aksjeeiere			Aksjer	Eierandel
Rune Bertelsen	(styreformann)	1 A-aksje, 248 B-aksjer	249	49,8 %
Sverre Garpestad	(styremedlem)	2 A-aksjer, 165 B-aksjer	167	33,4 %
Kjell Garpestad jr.		83 B-aksjer	83	16,6 %
Arne Bertelsen		1 A-aksje	1	0,2 %
Totalt antall aksjer			500	100,0 %

Note 17 – Datterselskap i konsernet

Selskapsnavn	Forretningskontor	Eierandel /stemmeandel
Bertelsen & Garpestad AS	Eigersund	100%
B&G Eiendom AS	Eigersund	100%
Nordsjøterminalen AS	Eigersund	100%
Eigersund Betongindustri AS	Eigersund	100%
Eigersund Betongteknikk AS	Eigersund	100%
BG Finance AS	Eigersund	100%
Rebloc Norge AS	Eigersund	100%
B&G Tunnel AS	Eigersund	51%
Eigersund Tomteselskap AS	Eigersund	55%
B&G Betongentreprenør AS	Lyngdal	93%
Miljø Container AS	Eigersund	90,1%
Kolbjørn Nilsskog AS	Vefsn	52,5%
Landmark Maskin AS	Stord	51%
Torbjørn Helland Maskin AS	Eigersund	51%
Gauslå Holding AS	Arendal	60,8%
Eigersund Aqua AS	Eigersund	59,8%
K.J.Bjerkreim AS	Eigersund	51%
BG Suldal AS	Sand	50%
Åsatua AS	Eigersund	80%
B&G Stein AS	Eigersund	100%

Hammersgate 38 AS (75%) og Norwegian Seafarming Eigersund AS (60%) er utelatt fra konsolidering ut fra et vesentlighetsprinsipp. Det er liten aktivitet i disse selskapene og balansen er helt ubetydelig. Disse investeringene inngår i posten Investeringer Andre aksjer.



Kontantstrømanalyse **B&G Holding AS - Konsern**

Tall i hele NOK 1 000

	<u>2022</u>	<u>2021</u>
Kontantstrømmer fra operasjonelle aktiviteter		
Resultat før skattekostnad	77 273	10 683
- Periodens betalte skatt	-200	-54
+/- Tap/gevinst ved salg av anleggsmidler/aksjer	-15 731	-15 441
+ Nedskrivning /oppskriving av aksjer i andre selskaper	-	500
+ Ordinære avskrivninger og nedskr.	108 983	91 089
+/- Andel resultat tilknyttet selskap	-3 671	4 621
+/- Endring i varelager	-22 765	-4 748
+/- Endring i kundefordringer	-125 168	-170 070
+/- Endring i leverandørgjeld	104 726	79 433
+/- Endring i andre tidsavgrensninger	-72 161	151 051
+ Likviditetsvirkning gjeldsettergivelse	-	-
= Netto kontantstrøm fra operasjonelle aktiviteter	<u>51 286</u>	<u>147 064</u>
Kontantstrømmer fra investeringsaktiviteter		
+ Innbetalinger ved salg av varige driftsmidler	41 958	47 888
- Utbetalinger ved kjøp av varige driftsmidler	-195 629	-213 945
+ Likviditetsvirkning ved kjøp av datterselskaper	14 982	-
+ Mottatt utbytte/utbetalinger fra tilknyttet selskap	500	1 000
- Utbetalinger ved kjøp av aksjer og andeler i tilknyttede selskaper	-57 215	-13 800
+/- Inn/Utbetalinger ved kjøp av aksjer og andeler i andre selskaper	2 394	-6 858
- Lån til tilknyttede selskaper	24 436	-4 215
+/- Inn-/utbetalinger ved salg/kjøp andre investeringer	-3 878	-
= Netto kontantstrøm fra investeringsaktivitet	<u>-172 452</u>	<u>-189 930</u>
Kontantstrømmer fra finansieringsaktiviteter		
+ Netto innbetalinger ved opptak av ny langsiktig gjeld	51 184	97 180
+/- Inn/Utbetaling ved endring i langsiktig gjeld	32 337	-
+ Innbetaling ved opptak av kortsiktig gjeld	-	-
+/- Netto endring i kassekreditt	107 442	-36 083
+ Innbetalinger av egenkapital (inkl fra minoritetsaksjonærer)	-	356
+ Salg egne aksjer i DS	-	-
- Utbetalinger av utbytte (inkl. utbytte til minoritetsaksjonærer)	-25 930	-20 000
= Netto kontantstrøm fra finansieringsaktiviteter	<u>165 033</u>	<u>41 453</u>
=Netto endring i kontanter og kontantekvivalenter	43 867	-1 413
+ Beh. av kont. og kontantekv. ved periodense begynnelse	29 864	31 277
= Beh. av kont. og kontantekv. ved periodense slutt	<u>73 731</u>	<u>29 864</u>



BDO AS
Elganeveien 1
4373 Egersund

Uavhengig revisors beretning

Til generalforsamlingen i B & G Holding AS

Konklusjon

Vi har revidert årsregnskapet for B & G Holding AS.

Årsregnskapet består av:

- Selskapsregnskapet, som består av balanse per 31. desember 2022, resultatregnskap og kontantstrømpoppstilling for regnskapsåret avsluttet per denne datoen og noter, herunder et sammendrag av viktige regnskapsprinsipper, og
- Konsernregnskapet, som består av balanse per 31. desember 2022, resultatregnskap og kontantstrømpoppstilling for regnskapsåret avsluttet per denne datoen og noter, herunder et sammendrag av viktige regnskapsprinsipper.

Etter vår mening:

- Oppfyller årsregnskapet gjeldende lovkrav
- Gir selskapsregnskapet et rettviseende bilde av selskapets finansielle stilling per 31. desember 2022 og av dets resultater og kontantstrømmer for regnskapsåret som ble avsluttet per denne datoen i samsvar med regnskapslovens regler og god regnskapsskikk i Norge, og
- Gir konsernregnskapet et rettviseende bilde av konsernets finansielle stilling per 31. desember 2022 og av dets resultater og kontantstrømmer for regnskapsåret som ble avsluttet per denne datoen i samsvar med regnskapslovens regler og god regnskapsskikk i Norge.

Grunnlag for konklusjonen

Vi har gjennomført revisjonen i samsvar med International Standards on Auditing (ISA-ene). Våre oppgaver og plikter i henhold til disse standardene er beskrevet nedenfor under Revisors oppgaver og plikter ved revisjonen av årsregnskapet. Vi er uavhengige av selskapet og konsernet i samsvar med kravene i relevante lover og forskrifter i Norge og International Code of Ethics for Professional Accountants (inkludert internasjonale uavhengighetsstandarder) utstedt av International Ethics Standards Board for Accountants (IESBA-reglene), og vi har overholdt våre øvrige etiske forpliktelser i samsvar med disse kravene. Innhentet revisjonsbevis er etter vår vurdering tilstrekkelig og hensiktsmessig som grunnlag for vår konklusjon.

Annen informasjon

Styret og daglig leder (ledelsen) er ansvarlig for annen informasjon. Annen informasjon består av årsberetningen. Vår konklusjon om årsregnskapet ovenfor dekker ikke annen informasjon.

I forbindelse med revisjonen av årsregnskapet er det vår oppgave å lese annen informasjon. Formålet er å vurdere hvorvidt det foreligger vesentlig inkonsistens mellom annen informasjon og årsregnskapet og den kunnskap vi har opparbeidet oss under revisjonen av årsregnskapet, eller hvorvidt informasjon i annen informasjon ellers fremstår som vesentlig feil. Vi har plikt til å rapportere dersom annen informasjon fremstår som vesentlig feil. Vi har ingenting å rapportere i så henseende.



PENNEO

Signaturene i dette dokumentet er juridisk bindende. Dokument signert med "Penneo" = jekte digital signatur.
De signerende parter sin identitet er registrert og er listet nedenfor.

"Med min signatur bekrefter jeg alle dataer og innholdet i dette dokument."

Kjell Henriksen Grure

Partner

Serienummer: 9578-5993-4-3841825

IP: 188.95.xxx.xxx

2023-06-28 06:46:31 UTC



Penneo Dokumentnr: UICM-X0YYS-7EVSU-HEIGM-500IF-1FXA

Dokumentet er signert digitalt, med **Penneo.com**. Alle digitale signatur-data i dokumentet er sikret og validert av den datamaskin-utregnede hash-verdien av det opprinnelige dokument. Dokumentet er låst og tids-stemplet med et sertifikat fra en betrodd tredjepart. All kryptografisk bevis er integrert i denne PDF, for fremtidig validering (hvis nødvendig).

Hvordan bekrefter at dette dokumentet er originalen?

Dokumentet er beskyttet av ett Adobe CDS sertifikat. Når du åpner dokumentet i

Adobe Reader, skal du kunne se at dokumentet er sertifisert av **Penneo e-signature service <penneo@penneo.com>**. Dette garanterer at innholdet i dokumentet ikke har blitt endret.

Det er lett å kontrollere de kryptografiske beviser som er lokalisert inne i dokumentet, med Penneo validator - <https://penneo.com/validator>