



ÅRSREGNSKAPET FOR REGNSKAPSÅRET 2020 - GENERELL INFORMASJON

Enheten

Organisasjonsnummer: 992 772 425
Organisasjonsform: Aksjeselskap
Foretaksnavn: SINOP NORGE AS
Forretningsadresse: Gjerdeveien 65
4027 STAVANGER

Regnskapsår

Årsregnskapets periode: 01.01.2020 - 31.12.2020

Konsern

Morselskap i konsern: Nei

Regnskapsregler

Regler for små foretak benyttet: Ja
Benyttet ved utarbeidelsen av årsregnskapet til selskapet: Regnskapslovens alminnelige regler

Årsregnskapet fastsatt av kompetent organ

Bekreftet av representant for selskapet: Kjell-Robert Overelv
Dato for fastsettelse av årsregnskapet: 27.09.2021

Grunnlag for avgivelse

År 2020: Årsregnskapet er elektronisk innlevert
År 2019: Tall er hentet fra elektronisk innlevert årsregnskap fra 2020

Det er ikke krav til at årsregnskapet m.v. som sendes til Regnskapsregisteret er undertegnet. Kontrollen på at dette er utført ligger hos revisor/enhetens øverste organ. Sikkerheten ivaretas ved at innsender har rolle/rettighet for innsending av årsregnskapet via Altinn, og ved at det bekreftes at årsregnskapet er fastsatt av kompetent organ.

Brønnøysundregistrene, 10.07.2022



Resultatregnskap

Beløp i: NOK	Note	2020	2019
RESULTATREGNSKAP			
Inntekter			
Salgsinntekt		532 943	1 148 753
Annen driftsinntekt			210 000
Sum inntekter		532 943	1 358 753
Kostnader			
Varekostnad		10 700	136 801
Lønnskostnad	1	301 671	532 908
Avskrivning på varige driftsmidler	2	30 000	20 000
Annen driftskostnad		194 070	174 579
Sum kostnader		536 440	864 289
Driftsresultat		-3 497	494 464
Finansinntekter og finanskostnader			
Annen renteinntekt		146	283
Annen finansinntekt		500 000	
Sum finansinntekter		500 146	283
Annen rentekostnad		274	
Annen finanskostnad		16 259	213
Sum finanskostnader		16 533	213
Netto finans		483 613	70
Ordinært resultat før skattekostnad		480 116	494 535
Ordinært resultat etter skattekostnad		480 116	494 535
Årsresultat		480 116	494 535
Årsresultat etter minoritetsinteresser		480 116	494 535
Overføringer og disponeringer			
Ordinært utbytte		500 000	700 000
Overføringer annen egenkapital	8	-19 884	-205 465



Resultatregnskap

Beløp i: NOK	Note	2020	2019
Sum overføringer og disponeringer		480 116	494 535



Balanse

Beløp i: NOK	Note	2020	2019
BALANSE - EIENDELER			
Anleggsmidler			
Immaterielle eiendeler			
Varige driftsmidler			
Driftsløsøre, inventar, verktøy, kontorm.	2	100 000	130 000
Sum varige driftsmidler		100 000	130 000
Finansielle anleggsmidler			
Investeringer i aksjer og andeler	4,5	500 000	500 000
Sum finansielle anleggsmidler		500 000	500 000
Sum anleggsmidler		600 000	630 000
Omløpsmidler			
Varer			
Fordringer			
Kundefordringer		81 801	738 416
Andre kortsiktige fordringer			2 697
Sum fordringer		81 801	741 113
Investeringer			
Aksjer og andeler i foretak i samme konsern	4,5		106 250
Sum investeringer			106 250
Bankinnskudd, kontanter og lignende			
Bankinnskudd, kontanter o.l.	6	897 916	454 165
Sum bankinnskudd, kontanter og lignende		897 916	454 165
Sum omløpsmidler		979 717	1 301 529
SUM EIENDELER		1 579 717	1 931 529

BALANSE - EGENKAPITAL OG GJELD



Balanse

Beløp i: NOK	Note	2020	2019
Egenkapital			
Innskutt egenkapital			
Selskapskapital	7,8	100 000	100 000
Overkurs	8	4 515	4 515
Sum innskutt egenkapital		104 515	104 515
Opptjent egenkapital			
Annen egenkapital	8	878 912	898 796
Sum opptjent egenkapital		878 912	898 796
Sum egenkapital		983 427	1 003 311
Sum langsiktig gjeld		0	0
Kortsiktig gjeld			
Leverandørgjeld		4 151	8 620
Skyldig offentlige avgifter		64 174	178 798
Utbytte		500 000	700 000
Annen kortsiktig gjeld		27 965	40 800
Sum kortsiktig gjeld		596 290	928 218
Sum gjeld		596 290	928 218
SUM EGENKAPITAL OG GJELD		1 579 717	1 931 529



Brønnøysundregistrene

ÅRSREGNSKAP FOR REGNSKAPSÅRET 2020 - GENERELL INFORMASJON

Journalnummer: 2021 829850

Enheten

Organisasjonsnummer: 992 772 425
Organisasjonsform: Aksjeselskap
Foretaksnavn: SINOP NORGE AS
Forretningsadresse: Gjerdeveien 65
4027 STAVANGER

Regnskapsår

Årsregnskapets periode: 01.01.2020 - 31.12.2020

Konsern

Morselskap i konsern: Nei

Regnskapsregler

Regler for små foretak benyttet: Ja
Benyttet ved utarbeidelsen av
årsregnskapet til selskapet: Regnskapslovens alminnelige regler

Årsregnskapet fastsatt av kompetent organ

Bekreftet av representant for selskapet: Kjell-Robert Overelv
Dato for fastsettelse av årsregnskapet: 27.09.2021

Revisjon

Selskapet har besluttet at årsregnskapet
ikke skal revideres: Ja
Årsregnskapet er utarbeidet av ekstern
autorisert regnskapsfører: Ja

Grunnlag for avgivelse

År 2020: Årsregnskap er elektronisk innlevert.
År 2019: Tall er hentet fra elektronisk innlevert årsregnskap fra 2020.

Det er ikke krav til at årsregnskapet m.v. som sendes til Regnskapsregisteret er undertegnet. Kontrollen på at dette er utført ligger hos revisor/enhetens øverste organ. Sikkerheten ivaretas ved at innsender har rolle/rettighet for innsending av årsregnskapet via Altinn, og ved at det bekreftes at årsregnskapet er fastsatt av kompetent organ.

Brønnøysundregistrene, 29.09.2021



Organisasjonsnr: 992 772 425
SINOP NORGE AS

RESULTATREGNSKAP

Beløp i: NOK	Note	2020	2019
RESULTATREGNSKAP			
Inntekter			
Salgsinntekt		532 943	1 148 753
Annen driftsinntekt			210 000
Sum inntekter		532 943	1 358 753
Kostnader			
Varekostnad		10 700	136 801
Lønnskostnad	1	301 671	532 908
Avskrivning på varige driftsmidler	2	30 000	20 000
Annen driftskostnad		194 070	174 579
Sum kostnader		536 440	864 289
Driftsresultat		-3 497	494 464
Finansinntekter og finanskostnader			
Annen renteinntekt		146	283
Annen finansinntekt		500 000	
Sum finansinntekter		500 146	283
Annen rentekostnad		274	
Annen finanskostnad		16 259	213
Sum finanskostnader		16 533	213
Netto finans		483 613	70
Ordinært resultat før skattekostnad		480 116	494 535
Ordinært resultat etter skattekostnad		480 116	494 535
Årsresultat		480 116	494 535
Årsresultat etter minoritetsinteresser		480 116	494 535
Overføringer og disponeringer			
Ordinært utbytte		500 000	700 000
Overføringer annen egenkapital	8	-19 884	-205 465
Sum overføringer og disponeringer		480 116	494 535



Organisasjonsnr: 992 772 425
SINOP NORGE AS

BALANSE

Beløp i: NOK **Note** **2020** **2019**

BALANSE - EIENDELER

Anleggsmidler

Immaterielle eiendeler

Varige driftsmidler

Driftsløsøre, inventar,
verktøy, kontorm.

2

100 000

130 000

Sum varige driftsmidler

100 000

130 000

Finansielle anleggsmidler

Investeringer i aksjer og
andeler

4,5

500 000

500 000

**Sum finansielle
anleggsmidler**

500 000

500 000

Sum anleggsmidler

600 000

630 000

Omløpsmidler

Varer

Fordringer

Kundefordringer
Andre kortsiktige
fordringer

81 801

738 416

2 697

Sum fordringer

81 801

741 113

Investeringer

Aksjer og andeler i
foretak i samme konsern

4,5

106 250

Sum investeringer

106 250

Bankinnskudd, kontanter og lignende

Bankinnskudd, kontanter o.
l.

6

897 916

454 165

**Sum bankinnskudd,
kontanter og lignende**

897 916

454 165

Sum omløpsmidler

979 717

1 301 529

SUM EIENDELER

1 579 717

1 931 529

BALANSE - EGENKAPITAL OG GJELD

Egenkapital

Innskutt egenkapital
Selskapskapital

7,8

100 000

100 000



Overkurs	8	4 515	4 515
Sum innskutt egenkapital		104 515	104 515
Opptjent egenkapital			
Annen egenkapital	8	878 912	898 796
Sum opptjent egenkapital		878 912	898 796
Sum egenkapital		983 427	1 003 311
Sum langsiktig gjeld		0	0
Kortsiktig gjeld			
Leverandørgjeld		4 151	8 620
Skyldig offentlige avgifter		64 174	178 798
Utbytte		500 000	700 000
Annen kortsiktig gjeld		27 965	40 800
Sum kortsiktig gjeld		596 290	928 218
Sum gjeld		596 290	928 218
SUM EGENKAPITAL OG GJELD		1 579 717	1 931 529



Organisasjonsnr: 992 772 425
SINOP NORGE AS

NOTEOPPLYSNINGER - SELSKAP - alle poster oppgitt i hele tall

Note

Antall aksjer og aksjeeiere

<u>Aksjeklasse</u>	<u>Ant. aksjer</u>	<u>Pålydende</u>	<u>Bokført verdi</u>
Ordinære aksjer	100.00	1000.00	100000.00

<u>Aksjeeiere - fritekst</u>	<u>Antall</u>	<u>Eierandel</u>	<u>Aksjeklasse</u>
Kjell-Robert Overelv	100.00	100.00%	Ordinære aksjer

<u>Sum</u>	<u>Sum antall</u>	<u>Sum eierandel</u>
	100.00	100.00%

Note

Ytelser til ledende personer

Er det gitt ytelser til ledende person: Nei

Ytelser til daglig leder

<u>Ytelser</u>	<u>Lønn</u>	<u>Pensj.forpl.</u>	<u>Andre godtgj.</u>
----------------	-------------	---------------------	----------------------

Note

Antall årsverk i regnskapsåret

Virksomheten har hatt følgende antall årsverk:
0.00

Note

Lån og sikkerhetsstillelse til ledende personer og aksjeeiere

Er det gitt lån eller sikkerhetsstillelse til ledende personer: Nei



**Årsregnskap 2020
for
Sinop Norge AS**

Organisasjonsnr. 992772425

Tveit Regnskap Stavanger AS
Autorisert regnskapsførerselskap
Gartnerveien 41
4016 STAVANGER
Organisasjonsnr. 994172492



Sinop Norge AS

Resultatregnskap

	Note	2020	2019
DRIFTSINNEKTER OG DRIFTSKOSTNADER			
Driftsinntekter			
Salgsinntekt		532 943	1 148 753
Annen driftsinntekt		0	210 000
Sum driftsinntekter		532 943	1 358 753
Driftskostnader			
Varekostnad		10 700	136 801
Lønnskostnad	1	301 671	532 908
Avskrivning på varige driftsmidler	2	30 000	20 000
Annen driftskostnad		194 070	174 579
Sum driftskostnader		536 440	864 289
DRIFTSRESULTAT		-3 497	494 464
FINANSINNEKTER OG FINANSKOSTNADER			
Finansinntekter			
Annen renteinntekt		146	283
Annen finansinntekt		500 000	0
Sum finansinntekter		500 146	283
Finanskostnader			
Annen rentekostnad		274	0
Annen finanskostnad		16 259	213
Sum finanskostnader		16 533	213
NETTO FINANSPOSTER		483 613	70
ORDINÆRT RES. FØR SKATTEKOSTNAD		480 116	494 535
Skattekostnad på ordinært resultat	1	0	0
ORDINÆRT RESULTAT		480 116	494 535
ÅRSRESULTAT		480 116	494 535
OVERF. OG DISPONERINGER			
Avsatt til ordinært utbytte		500 000	700 000
Overføringer annen egenkapital	8	-19 884	-205 465
SUM OVERF. OG DISP.		480 116	494 535



Sinop Norge AS

Balanse pr. 31.12.2020

	Note	31.12.2020	31.12.2019
EIENDELER			
ANLEGGSMIDLER			
Varige driftsmidler			
Driftsløsøre, inventar, verktøy, kontorm.	2	100 000	130 000
Sum varige driftsmidler		100 000	130 000
Finansielle anleggsmidler			
Investeringer i aksjer og andeler	4,5	500 000	500 000
Sum finansielle anleggsmidler		500 000	500 000
SUM ANLEGGSMIDLER		600 000	630 000
OMLØPSMIDLER			
Fordringer			
Kundefordringer		81 801	738 416
Andre kortsiktige fordringer		0	2 697
Sum fordringer		81 801	741 113
Investeringer			
Aksjer og andeler i konsernselskap	4,5	0	106 250
Sum investeringer		0	106 250
Bankinnskudd, kontanter o.l.	6	897 916	454 165
SUM OMLØPSMIDLER		979 717	1 301 529
SUM EIENDELER		1 579 717	1 931 529
EGENKAPITAL OG GJELD			
EGENKAPITAL			
Innskutt egenkapital			
Selskapskapital	7,8	100 000	100 000
Overkurs	8	4 515	4 515
Sum innskutt egenkapital		104 515	104 515
Opptjent egenkapital			
Annen egenkapital	8	878 912	898 796
Sum opptjent egenkapital		878 912	898 796
SUM EGENKAPITAL		983 427	1 003 311
GJELD			
KORTSIKTIG GJELD			
Leverandørgjeld		4 151	8 620
Skyldig offentlige avgifter		64 174	178 798
Utbytte		500 000	700 000
Annen kortsiktig gjeld		27 965	40 800
SUM KORTSIKTIG GJELD		596 290	928 218
SUM GJELD		596 290	928 218
SUM EGENKAPITAL OG GJELD		1 579 717	1 931 529



Sinop Norge AS

Balanse pr. 31.12.2020

Note	31.12.2020	31.12.2019
------	------------	------------

Stavanger, 27.09.2021

Kjell-Robert Overelv
Styrets leder og daglig leder



Sinop Norge AS

Noter 2020

Regnskapsprinsipper:

Årsregnskapet er satt opp i samsvar med regnskapsloven og god regnskapsskikk. Selskapet har videre fulgt relevante bestemmelser i Norsk Regnskaps Standard utarbeidet av Norsk Regnskaps Stiftelse.

Driftsinntekter

Inntektsføring ved salg av varer skjer på leveringstidspunktet. Tjenester inntektsføres etter hvert som de blir levert.

Omløpsmidler og kortsiktig gjeld

Omløpsmidler og kortsiktig gjeld omfatter normalt poster som forfaller til betaling innen ett år etter anskaffelsestidspunktet.

Omløpsmidler vurderes til laveste verdi av anskaffelseskost og antatt virkelig verdi (Laveste verdis prinsipp).

Anleggsmidler og langsiktig gjeld

Anleggsmidler omfatter eiendeler bestemt til varig eie og bruk for virksomheten. Anleggsmidler er vurdert til anskaffelseskost. Varige driftsmidler føres opp i balansen og avskrives lineært over driftsmidlets forventede økonomiske levetid. Levetid fremkommer av de avskrivningssatsene som er angitt i noteopplysningene. Varige driftsmidler nedskrives til virkelig verdi ved verdifall som forventes ikke å være av forbigående art. Nedskrivninger blir reversert når grunnlaget for nedskrivningen ikke lenger finnes å være til stede. Langsiktig gjeld er gjeld som ikke faller inn under definisjonen av kortsiktig gjeld.

Valuta

Pengeposter i utenlandsk valuta vurderes etter børskursen på valutaen etter kursnoteringen på den siste dagen i regnskapsåret. Poster som er sikret med terminkontrakter, er vurdert til terminkurs (korrigert for renteelementet etter balansedato inkludert i terminkursen).

Fordringer

Kundefordringer føres opp i balansen til pålydende etter fradrag for avsetning til påregnelig tap. Avsetning til påregnelig tap gjøres på grunnlag av en individuell vurdering av de enkelte fordringene. I tillegg gjøres det for øvrige kundefordringer en uspesifisert avsetning for å dekke antatt tap.

Markedsbaserte aksjer

Markedsbaserte aksjer er vurdert som omløpsmidler og verdsatt til virkelig verdi.

Skatt

Noter for Sinop Norge AS

Organisasjonsnr. 992772425



Sinop Norge AS

Noter 2020

Skattekostnaden i resultatregnskapet omfatter periodens betalbare skatt som blir utlignet og forfaller til betaling i neste regnskapsår i tillegg til endring i utsatt skatt. Utsatt skatt er beregnet med skattesatsen ved utgangen av regnskapsåret (22 %) på grunnlag av skattereduserende og skatteøkende midlertidige forskjeller som eksisterer mellom regnskapsmessige og skattemessige verdier. I beregningen er det også medtatt skattemessig framførbart underskudd ved regnskapsårets utgang. Skatteøkende og skattereduserende midlertidige forskjeller som reverserer eller kan reversere i samme periode er utlignet og nettoført.

Eventuell utsatt skatt på merverdier i forbindelse med oppkjøp av datterselskap blir ikke utlignet.

Pensjonsforpliktelser

Pensjonspremien føres opp sammen med lønnskostnader.



Sinop Norge AS

Noter 2020

Note 1 - Lønnskostnad

Selskapet har hatt 0 årsverk i regnskapsåret.

Spesifikasjon av lønnskostnader	I år	I fjor
Lønn	246 909	440 800
Arbeidsgiveravgift	36 552	74 309
Pensjonskostnader	18 210	17 798
Totalt	301 671	532 908

Ytelser til ledende personer og revisor

Daglig leder		0
--------------	--	---

Note 2 - Avskrivning på varige driftsmidler

Avskrivningstablå

	Konsesjoner, patenter, lisenser o.l.	Driftsløsøre, inventar, verktøy, kontorm.	Sum
Anskaffelseskost pr. 1/1	60 662	150 000	210 662
Anskaffelseskost pr. 31/12	60 662	150 000	210 662
Akk. av/nedskr. pr 1/1	60 662	20 000	80 662
+ Ordinære avskrivninger	0	30 000	30 000
Akk. av/nedskr. pr. 31/12	60 662	50 000	110 662
Balanseført verdi pr 31/12	0	100 000	100 000
Prosentatsats for ord. avskr.	100-100	20-20	



Sinop Norge AS

Noter 2020

Note 3 - Betalbar skatt

Spesifikasjon av årets skattekostnad:	2020
Beregnet skatt av årets resultat	0
= Sum betalbar skatt	0
= Ordinær skattekostnad	0
Betalbar skatt i balansen består av:	
= Betalbar skatt i balansen	0

Utsatt skatt/utsatt skattefordel

	2019	2018
+ Driftsmidler inkl. goodwill	209 106	35 431
+ Utestående fordringer	-80 000	-96 088
- Skattem. fremf. underskudd som utlignes	417 468	721 962
= Grunnlag utsatt skatt	-288 362	-782 619
Utsatt skatt	0	0
Negativt grunnlag utsatt skatt	288 362	782 619
= Grunnlag utsatt skattefordel	288 362	782 619
Utsatt skattefordel	63 439	172 176
Grunnlag ikke bokført utsatt skattefordel	288 362	782 618
Ikke bokført utsatt skattefordel	63 439	172 176
Bokført utsatt skattefordel	0	0

Note 4 - Investeringer i aksjer og andeler

Selskapet har følgende aksjer:

	Antall aksjer	Formuesverdi
Technoblock Sinop AS	500	500 000
Sum		500 000



Sinop Norge AS

Noter 2020

Note 5 - Investeringer i tilknyttet selskap

Beløp i hele 1000 for sist kjente regnskapsår, 2019

Firma/kontorsted	Resultat	Balanseført EK	Eier- og stemmeandel
Sinop Technoblock AS/Oslo	1 009	1 651	50 %

Note 6 - Bankinnskudd, kontanter o.l.

Skattetrekkinnskudd utgjør pr 31.12. i år kr 2 185,16 og utgjorde pr 31.12. i fjor kr 18 274,78

Note 7 - Selskapskapital

Selskapet har 100 aksjer pålydende kr 1 000 pr. aksje, samlet aksjekapital utgjør kr 100 000.

Selskapet har en aksjonær:

Navn	Antall Eierandel
Kjell-Robert Overelv	100 100,00 %

Note 8 - Annen egenkapital

	Aksjekapital / selskapskapital	Overkurs	Annen egenkapital	Sum egenkapital
Pr 1.1.	100 000	4 515	898 796	1 003 311
+/-Andre transaksjoner:	0	0	-19 884	-19 884
Pr 31.12.	100 000	4 515	878 912	983 427



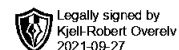
Sinop Norge AS

Noter 2020

Note 9 - Annen egenkapital

Fortsatt drift - effekt av koronapandemi våren 2020

Selskapet har som følge av koronapandemien våren 2020 opplevd redusert omsetning. Det er iverksatt følgende tiltak: reduserte personalkostnader.



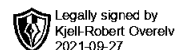
**Årsregnskap 2020
for
Sinop Norge AS**

Organisasjonsnr. 992772425

Tveit Regnskap Stavanger AS
Autorisert regnskapsførerselskap
Gartnerveien 41
4016 STAVANGER
Organisasjonsnr. 994172492



Sinop Norge AS

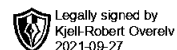


Resultatregnskap

	Note	2020	2019
DRIFTSINNEKTER OG DRIFTSKOSTNADER			
Driftsinntekter		532 943	1 358 753
Driftskostnader			
Varekostnad		10 700	136 801
Lønnskostnad	1	301 671	532 908
Avskrivning på varige driftsmidler	2	30 000	20 000
Annen driftskostnad		194 070	174 579
Sum driftskostnader		536 440	864 289
DRIFTSRESULTAT		-3 497	494 464
FINANSINNEKTER OG FINANSKOSTNADER			
Finansinntekter			
Annen renteinntekt		146	283
Annen finansinntekt		500 000	0
Sum finansinntekter		500 146	283
Finanskostnader			
Annen rentekostnad		274	0
Annen finanskostnad		16 259	213
Sum finanskostnader		16 533	213
NETTO FINANSPOSTER		483 613	70
ORDINÆRT RES. FØR SKATTEKOSTNAD		480 116	494 535
Skattekostnad på ordinært resultat	1	0	0
ORDINÆRT RESULTAT		480 116	494 535
ÅRSRESULTAT		480 116	494 535
OVERF. OG DISPONERINGER			
Avsatt til ordinært utbytte		500 000	700 000
Overføringer annen egenkapital	8	-19 884	-205 465
SUM OVERF. OG DISP.		480 116	494 535



Sinop Norge AS

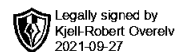


Balanse pr. 31.12.2020

	Note	31.12.2020	31.12.2019
EIENDELER			
ANLEGGSMIDLER			
Varige driftsmidler			
Driftsløsøre, inventar, verktøy, kontorm.	2	100 000	130 000
Sum varige driftsmidler		100 000	130 000
Finansielle anleggsmidler			
Investeringer i aksjer og andeler	4,5	500 000	500 000
Sum finansielle anleggsmidler		500 000	500 000
SUM ANLEGGSMIDLER		600 000	630 000
OMLØPSMIDLER			
Fordringer			
Kundefordringer		81 801	738 416
Andre kortsiktige fordringer		0	2 697
Sum fordringer		81 801	741 113
Investeringer			
Aksjer og andeler i konsernselskap	4,5	0	106 250
Sum investeringer		0	106 250
Bankinnskudd, kontanter o.l.	6	897 916	454 165
SUM OMLØPSMIDLER		979 717	1 301 529
SUM EIENDELER		1 579 717	1 931 529
EGENKAPITAL OG GJELD			
EGENKAPITAL			
Innskutt egenkapital			
Selskapskapital	7,8	100 000	100 000
Overkurs	8	4 515	4 515
Sum innskutt egenkapital		104 515	104 515
Opptjent egenkapital			
Annen egenkapital	8	878 912	898 796
Sum opptjent egenkapital		878 912	898 796
SUM EGENKAPITAL		983 427	1 003 311
GJELD			
KORTSIKTIG GJELD			
Leverandørgjeld		4 151	8 620
Skyldig offentlige avgifter		64 174	178 798
Utbytte		500 000	700 000
Annen kortsiktig gjeld		27 965	40 800
SUM KORTSIKTIG GJELD		596 290	928 218
SUM GJELD		596 290	928 218
SUM EGENKAPITAL OG GJELD		1 579 717	1 931 529



Sinop Norge AS



Balanse pr. 31.12.2020

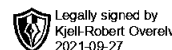
Note	31.12.2020	31.12.2019
------	------------	------------

Stavanger, 27.09.2021

Kjell-Robert Overelv
Styrets leder og daglig leder



Sinop Norge AS



Noter 2020

Regnskapsprinsipper:

Årsregnskapet er satt opp i samsvar med regnskapsloven og god regnskapsskikk. Selskapet har videre fulgt relevante bestemmelser i Norsk Regnskaps Standard utarbeidet av Norsk Regnskaps Stiftelse.

Driftsinntekter

Inntektsføring ved salg av varer skjer på leveringstidspunktet. Tjenester inntektsføres etter hvert som de blir levert.

Omløpsmidler og kortsiktig gjeld

Omløpsmidler og kortsiktig gjeld omfatter normalt poster som forfaller til betaling innen ett år etter anskaffelsestidspunktet.

Omløpsmidler vurderes til laveste verdi av anskaffelseskost og antatt virkelig verdi (Laveste verdis prinsipp).

Anleggsmidler og langsiktig gjeld

Anleggsmidler omfatter eiendeler bestemt til varig eie og bruk for virksomheten. Anleggsmidler er vurdert til anskaffelseskost. Varige driftsmidler føres opp i balansen og avskrives lineært over driftsmidlets forventede økonomiske levetid. Levetid fremkommer av de avskrivningssatsene som er angitt i noteopplysningene. Varige driftsmidler nedskrives til virkelig verdi ved verdifall som forventes ikke å være av forbigående art. Nedskrivninger blir reversert når grunnlaget for nedskrivningen ikke lenger finnes å være til stede. Langsiktig gjeld er gjeld som ikke faller inn under definisjonen av kortsiktig gjeld.

Valuta

Pengeposter i utenlandsk valuta vurderes etter børskursen på valutaen etter kursnoteringen på den siste dagen i regnskapsåret. Poster som er sikret med terminkontrakter, er vurdert til terminkurs (korrigert for renteelementet etter balansedato inkludert i terminkursen).

Fordringer

Kundefordringer føres opp i balansen til pålydende etter fradrag for avsetning til påregnelig tap. Avsetning til påregnelig tap gjøres på grunnlag av en individuell vurdering av de enkelte fordringene. I tillegg gjøres det for øvrige kundefordringer en uspesifisert avsetning for å dekke antatt tap.

Markedsbaserte aksjer

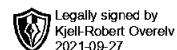
Markedsbaserte aksjer er vurdert som omløpsmidler og verdsatt til virkelig verdi.

Noter for Sinop Norge AS

Organisasjonsnr. 992772425



Sinop Norge AS



Noter 2020

Skatt

Skattekostnaden i resultatregnskapet omfatter periodens betalbare skatt som blir utlignet og forfaller til betaling i neste regnskapsår i tillegg til endring i utsatt skatt. Utsatt skatt er beregnet med skattesatsen ved utgangen av regnskapsåret (22 %) på grunnlag av skattereduserende og skatteøkende midlertidige forskjeller som eksisterer mellom regnskapsmessige og skattemessige verdier. I beregningen er det også medtatt skattemessig framførbart underskudd ved regnskapsårets utgang. Skatteøkende og skattereduserende midlertidige forskjeller som reverserer eller kan reversere i samme periode er utlignet og nettoført.

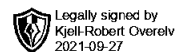
Eventuell utsatt skatt på merverdier i forbindelse med oppkjøp av datterselskap blir ikke utlignet.

Pensjonsforpliktelser

Pensjonspremien føres opp sammen med lønnskostnader.



Sinop Norge AS



Noter 2020

Note 1 - Lønnskostnad

Selskapet har hatt 0 årsverk i regnskapsåret.

Spesifikasjon av lønnskostnader	I år	I fjor
Lønn	246 909	440 800
Arbeidsgiveravgift	36 552	74 309
Pensjonskostnader	18 210	17 798
Totalt	301 671	532 908

Ytelser til ledende personer og revisor

Daglig leder		0
--------------	--	---

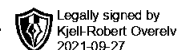
Note 2 - Avskrivning på varige driftsmidler

Avskrivningstablå

	Konsesjoner, patenter, lisenser o.l.	Driftsløsøre, inventar, verktøy, kontorm.	Sum
Anskaffelseskost pr. 1/1	60 662	150 000	210 662
Anskaffelseskost pr. 31/12	60 662	150 000	210 662
Akk. av/nedskr. pr 1/1	60 662	20 000	80 662
+ Ordinære avskrivninger	0	30 000	30 000
Akk. av/nedskr. pr. 31/12	60 662	50 000	110 662
Balansført verdi pr 31/12	0	100 000	100 000
Prosentats for ord. avskr.	100-100	20-20	



Sinop Norge AS



Noter 2020

Note 3 - Betalbar skatt

Spesifikasjon av årets skattekostnad:	2020
Beregnet skatt av årets resultat	0
= Sum betalbar skatt	0
= Ordinær skattekostnad	0

Betalbar skatt i balansen består av:	
= Betalbar skatt i balansen	0

Utsatt skatt/utsatt skattefordel

	2019	2018
+ Driftsmidler inkl. goodwill	209 106	35 431
+ Utestående fordringer	-80 000	-96 088
- Skattem. fremf. underskudd som utlignes	417 468	721 962
= Grunnlag utsatt skatt	-288 362	-782 619
Utsatt skatt	0	0
Negativt grunnlag utsatt skatt	288 362	782 619
= Grunnlag utsatt skattefordel	288 362	782 619
Utsatt skattefordel	63 439	172 176
Grunnlag ikke bokført utsatt skattefordel	288 362	782 618
Ikke bokført utsatt skattefordel	63 439	172 176
Bokført utsatt skattefordel	0	0

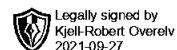
Note 4 - Investeringer i aksjer og andeler

Selskapet har følgende aksjer:

	Antall aksjer	Formuesverdi
Technoblock Sinop AS	500	500 000
Sum		500 000



Sinop Norge AS



Noter 2020

Note 5 - Investeringer i tilknyttet selskap

Beløp i hele 1000 for sist kjente regnskapsår, 2019

Firma/kontorsted	Resultat	Balanseført EK	Eier- og stemmeandel
Sinop Technoblock AS/Oslo	1 009	1 651	50 %

Note 6 - Bankinnskudd, kontanter o.l.

Skattetrekkinnnskudd utgjør pr 31.12. i år kr 2 185,16 og utgjorde pr 31.12. i fjor kr 18 274,78

Note 7 - Selskapskapital

Selskapet har 100 aksjer pålydende kr 1 000 pr. aksje, samlet aksjekapital utgjør kr 100 000.

Selskapet har en aksjonær:

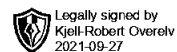
Navn	Antall	Eierandel
Kjell-Robert Overelv	100	100,00 %

Note 8 - Annen egenkapital

	Aksjekapital / selskapskapital	Overkurs	Annen egenkapital	Sum egenkapital
Pr 1.1.	100 000	4 515	898 796	1 003 311
+/-Andre transaksjoner:	0	0	-19 884	-19 884
Pr 31.12.	100 000	4 515	878 912	983 427



Sinop Norge AS



Noter 2020

Note 9 - Annen egenkapital

Fortsatt drift - effekt av koronapandemi våren 2020

Selskapet har som følge av koronapandemien våren 2020 opplevd redusert omsetning. Det er iverksatt følgende tiltak: reduserte personalkostnader.