



ÅRSREGNSKAPET FOR REGNSKAPSÅRET 2021 - GENERELL INFORMASJON

Enheten

Organisasjonsnummer: 990 025 282
Organisasjonsform: Aksjeselskap
Foretaksnavn: CUBONG AS
Forretningsadresse: Vestheimvegen 15
4250 KOPERVIK

Regnskapsår

Årsregnskapets periode: 01.01.2021 - 31.12.2021

Konsern

Morselskap i konsern: Nei

Regnskapsregler

Regler for små foretak benyttet: Ja
Benyttet ved utarbeidelsen av årsregnskapet til selskapet: Regnskapslovens alminnelige regler

Årsregnskapet fastsatt av kompetent organ

Bekreftet av representant for selskapet: Reidar Garvik
Dato for fastsettelse av årsregnskapet: 28.06.2022

Grunnlag for avgivelse

År 2021: Årsregnskapet er elektronisk innlevert
År 2020: Tall er hentet fra elektronisk innlevert årsregnskap fra 2021

Det er ikke krav til at årsregnskapet m.v. som sendes til Regnskapsregisteret er undertegnet. Kontrollen på at dette er utført ligger hos revisor/enhetens øverste organ. Sikkerheten ivaretas ved at innsender har rolle/rettighet for innsending av årsregnskapet via Altinn, og ved at det bekreftes at årsregnskapet er fastsatt av kompetent organ.

Brønnøysundregistrene, 06.07.2023



Resultatregnskap

Beløp i: NOK	Note	2021	2020
RESULTATREGNSKAP			
Inntekter			
Salgsinntekt			12 000
Annen driftsinntekt		347 580	408 580
Sum inntekter		347 580	420 580
Kostnader			
Avskrivning på varige driftsmidler	1	90 535	62 047
Annen driftskostnad	2	195 781	429 947
Sum kostnader		286 316	491 995
Driftsresultat		61 264	-71 415
Finansinntekter og finanskostnader			
Annen renteinntekt			234
Annen finansinntekt	3	586 499	3 744 674
Verdiøkning av markedsb. finansielle oml.m	3		339 021
Sum finansinntekter		586 499	4 083 929
Verdired. av markedsb. finansielle oml.midler	3	461 903	
Annen rentekostnad		90 955	93 356
Annen finanskostnad	3	345 487	295 436
Sum finanskostnader		898 345	388 792
Netto finans		-311 846	3 695 138
Ordinært resultat før skattekostnad		-250 582	3 623 723
Ordinært resultat etter skattekostnad		-250 582	3 623 723
Årsresultat		-250 582	3 623 723
Årsresultat etter minoritetsinteresser		-250 582	3 623 723
Overføringer og disponeringer			
Udekket tap	5		801 391
Overføringer annen egenkapital	5	-250 582	2 822 332



Resultatregnskap

Beløp i: NOK	Note	2021	2020
Sum overføringer og disponeringer		-250 582	3 623 723



Balanse

Beløp i: NOK	Note	2021	2020
BALANSE - EIENDELER			
Anleggsmidler			
Immaterielle eiendeler			
Varige driftsmidler			
Tomter, bygninger og annen fast eiendom	1,6	1 273 664	779 049
Driftsløsøre, inventar, verktøy, kontorm.	1	101 682	132 585
Sum varige driftsmidler		1 375 346	911 634
Sum anleggsmidler		1 375 346	911 634
Omløpsmidler			
Varer			
Fordringer			
Andre kortsiktige fordringer	7	3 094 004	3 593 399
Sum fordringer		3 094 004	3 593 399
Investeringer			
Markedsbaserte aksjer	3	1 890 037	431 305
Andre markedsbaserte finansielle instrumenter	3	240 128	511 263
Sum investeringer		2 130 165	942 568
Bankinnskudd, kontanter og lignende			
Bankinnskudd, kontanter o.l.		3 395 936	4 674 279
Sum bankinnskudd, kontanter og lignende		3 395 936	4 674 279
Sum omløpsmidler		8 620 105	9 210 246
SUM EIENDELER		9 995 451	10 121 880

BALANSE - EGENKAPITAL OG GJELD

Egenkapital

Innskutt egenkapital



Balanse

Beløp i: NOK	Note	2021	2020
Selskapskapital	5	100 000	100 000
Sum innskutt egenkapital		100 000	100 000
Opptjent egenkapital			
Annen egenkapital	5	2 571 749	2 822 332
Sum opptjent egenkapital		2 571 749	2 822 332
Sum egenkapital		2 671 749	2 922 332
Gjeld			
Langsiktig gjeld			
Annen langsiktig gjeld			
Gjeld til kredittinstitusjoner	6	2 800 000	2 800 000
Sum annen langsiktig gjeld		2 800 000	2 800 000
Sum langsiktig gjeld		2 800 000	2 800 000
Kortsiktig gjeld			
Leverandørgjeld		306 486	46 224
Annen kortsiktig gjeld		4 217 215	4 353 324
Sum kortsiktig gjeld		4 523 701	4 399 548
Sum gjeld		7 323 701	7 199 548
SUM EGENKAPITAL OG GJELD		9 995 451	10 121 880



Brønnøysundregistrene

ÅRSREGNSKAP FOR REGNSKAPSÅRET 2021 - GENERELL INFORMASJON

Journalnummer: 2022 575692

Enheten

Organisasjonsnummer: 990 025 282
Organisasjonsform: Aksjeselskap
Foretaksnavn: CUBONG AS
Forretningsadresse: Vestheimvegen 15
4250 KOPERVIK

Regnskapsår

Årsregnskapets periode: 01.01.2021 - 31.12.2021

Konsern

Morselskap i konsern: Nei

Regnskapsregler

Regler for små foretak benyttet: Ja
Benyttet ved utarbeidelsen av
årsregnskapet til selskapet: Regnskapslovens alminnelige regler

Årsregnskapet fastsatt av kompetent organ

Bekreftet av representant for selskapet: Reidar Garvik
Dato for fastsettelse av årsregnskapet: 28.06.2022

Revisjon

Selskapet har besluttet at årsregnskapet
ikke skal revideres: Ja
Årsregnskapet er utarbeidet av ekstern
autorisert regnskapsfører: Ja
Ekstern autorisert regnskapsfører har i
løpet av regnskapsåret bistått ved den
løpende regnskapsføringen eller utført
andre tjenester for selskapet enn å
utarbeide årsregnskapet: Ja

Grunnlag for avgivelse

År 2021: Årsregnskap er elektronisk innlevert.
År 2020: Tall er hentet fra elektronisk innlevert årsregnskap fra 2021.

Det er ikke krav til at årsregnskapet m.v. som sendes til Regnskapsregisteret er undertegnet. Kontrollen på at dette er utført ligger hos revisor/enhetens øverste organ. Sikkerheten ivaretas ved at innsender har rolle/rettighet for innsending av årsregnskapet via Altinn, og ved at det bekreftes at årsregnskapet er fastsatt av kompetent organ.

Brønnøysundregistrene, 02.07.2022

Brønnøysundregistrene
Postadresse: Postboks 900, 8910 Brønnøysund
Telefon: 75 00 75 00
E-post: firmapost@brreg.no Internett: www.brreg.no
Organisasjonsnummer: 974 760 673



Organisasjonsnr: 990 025 282
CUBONG AS

RESULTATREGNSKAP

Beløp i: NOK	Note	2021	2020
RESULTATREGNSKAP			
Inntekter			
Salgsinntekt			12 000
Annen driftsinntekt		347 580	408 580
Sum inntekter		347 580	420 580
Kostnader			
Avskrivning på varige driftsmidler	1	90 535	62 047
Annen driftskostnad	2	195 781	429 947
Sum kostnader		286 316	491 995
Driftsresultat		61 264	-71 415
Finansinntekter og finanskostnader			
Annen renteinntekt			234
Annen finansinntekt	3	586 499	3 744 674
Verdiøkning av markedsb. finansielle oml.m	3		339 021
Sum finansinntekter		586 499	4 083 929
Verdired. av markedsb. finansielle oml.midler	3	461 903	
Annen rentekostnad		90 955	93 356
Annen finanskostnad	3	345 487	295 436
Sum finanskostnader		898 345	388 792
Netto finans		-311 846	3 695 138
Ordinært resultat før skattekostnad		-250 582	3 623 723
Ordinært resultat etter skattekostnad		-250 582	3 623 723
Årsresultat		-250 582	3 623 723
Årsresultat etter minoritetsinteresser		-250 582	3 623 723
Overføringer og disponeringer			
Udekket tap	5		801 391
Overføringer annen egenkapital	5	-250 582	2 822 332
Sum overføringer og disponeringer		-250 582	3 623 723



Sum opptjent egenkapital	2 571 749	2 822 332
Sum egenkapital	2 671 749	2 922 332
Gjeld		
Langsiktig gjeld		
Annen langsiktig gjeld		
Gjeld til		
kredittinstitusjoner	6 2 800 000	2 800 000
Sum annen langsiktig gjeld	2 800 000	2 800 000
Sum langsiktig gjeld	2 800 000	2 800 000
Kortsiktig gjeld		
Leverandørgjeld	306 486	46 224
Annen kortsiktig gjeld	4 217 215	4 353 324
Sum kortsiktig gjeld	4 523 701	4 399 548
Sum gjeld	7 323 701	7 199 548
SUM EGENKAPITAL OG GJELD	9 995 451	10 121 880



Organisasjonsnr: 990 025 282
CUBONG AS

NOTEOPPLYSNINGER - SELSKAP - alle poster oppgitt i hele tall

Note

Antall årsverk i regnskapsåret
0.00

<u>Sum</u>	<u>Beløp</u>
<u>Balanseført verdi 31.12.</u>	<u>Varige driftsmidler Immaterielle eiend.</u>

Konsernregnskap

Morselskapet sitt navn

Forretningskontor for morselskapet

Begrunnelse for at datterselskap er utelatt fra konsolideringen

Konsern, tilknyttet selskap m.v. - fordringer og gjeld

Fordringer

<u>Samlet beløp - tilknyttet selskap</u>	<u>Årets</u>	<u>Fjorårets</u>
--	--------------	------------------

<u>Samlet beløp - foretak i samme konsern</u>	<u>Årets</u>	<u>Fjorårets</u>
---	--------------	------------------

<u>Samlet beløp - foretak i samme konsern</u>	<u>Årets</u>	<u>Fjorårets</u>
---	--------------	------------------

<u>Samlet beløp - felles kontrollert virksomhet</u>	<u>Årets</u>	<u>Fjorårets</u>
---	--------------	------------------

<u>Pantstillelse</u>	<u>Beløp</u>
----------------------	--------------

<u>Beholdning av egne aksjer</u>	<u>Antall</u>	<u>Pålydende</u>	<u>Andel av aksjek.</u>
----------------------------------	---------------	------------------	-------------------------



Note

Lån og sikkerhetsstillelse til medlemmer

Er det gitt lån eller sikkerhetsstillelse til ledende personer: Nei

Opplysninger om:

Medlemmer av:

Mer om lån og sikkerhetsstillelse

Note

Noteopplysninger ut over minimumskravene for små foretak

Fullstendige noteopplysninger fremkommer av vedlagte PDF-dokument



Cubong AS

Resultatregnskap

	Note	2021	2020
DRIFTSINNEKTER OG DRIFTSKOSTNADER			
Driftsinntekter			
Salgsinntekt		0	12 000
Annen driftsinntekt		347 580	408 580
Sum driftsinntekter		347 580	420 580
Driftskostnader			
Avskrivning på varige driftsmidler	1	90 535	62 047
Annen driftskostnad	2	195 781	429 947
Sum driftskostnader		286 316	491 995
DRIFTSRESULTAT		61 264	(71 415)
FINANSINNEKTER OG FINANSKOSTNADER			
Finansinntekter			
Verdøkning av markedsb. finansielle oml.m	3	0	339 021
Annen renteinntekt		0	234
Annen finansinntekt	3	586 499	3 744 674
Sum finansinntekter		586 499	4 083 929
Finanskostnader			
Verdired. av markedsb. finansielle oml.midler	3	461 903	0
Annen rentekostnad		90 955	93 356
Annen finanskostnad	3	345 487	295 436
Sum finanskostnader		898 345	388 792
NETTO FINANSPOSTER		(311 846)	3 695 138
ORDINÆRT RES. FØR SKATTEKOSTNAD		(250 582)	3 623 723
Skattekostnad på ordinært resultat	4	0	0
ORDINÆRT RESULTAT		(250 582)	3 623 723
ARSRESULTAT		(250 582)	3 623 723
OVERF. OG DISPONERINGER			
Overføringer annen egenkapital	5	(250 582)	2 822 332
Fremføring av udekket tap	5	0	801 391
SUM OVERF. OG DISPONERINGER		(250 582)	3 623 723

Årsregnskap for Cubong AS

Organisasjonsnr. 990025282



Cubong AS

Balanse pr. 31.12.2021

	Note	31.12.2021	31.12.2020
EIENDELER			
ANLEGGSMIDLER			
Varige driftsmidler			
Tomter, bygninger og annen fast eiendom	1,6	1 273 664	779 049
Driftsløsøre, inventar, verktøy, kontorm.	1	101 682	132 585
Sum varige driftsmidler		1 375 346	911 634
SUM ANLEGGSMIDLER		1 375 346	911 634
OMLØPSMIDLER			
Fordringer			
Andre kortsiktige fordringer	7	3 094 004	3 593 399
Sum fordringer		3 094 004	3 593 399
Investeringer			
Markedsbaserte aksjer	3	1 890 037	431 305
Andre markedsbaserte finansielle instr.	3	240 128	511 263
Sum investeringer		2 130 165	942 568
Bankinnskudd, kontanter o.l.		3 395 936	4 674 279
SUM OMLØPSMIDLER		8 620 105	9 210 246
SUM EIENDELER		9 995 451	10 121 880




Cubong AS

Balanse pr. 31.12.2021

	Note	31.12.2021	31.12.2020
EGENKAPITAL OG GJELD			
EGENKAPITAL			
Innskutt egenkapital			
Selskapskapital	5	100 000	100 000
Sum innskutt egenkapital		100 000	100 000
Opptjent egenkapital			
Annen egenkapital	5	2 571 749	2 822 332
Sum opptjent egenkapital		2 571 749	2 822 332
SUM EGENKAPITAL		2 671 749	2 922 332
GJELD			
LANGSIKTIG GJELD			
Annen langsiktig gjeld			
Gjeld til kredittinstitusjoner	6	2 800 000	2 800 000
Sum annen langsiktig gjeld		2 800 000	2 800 000
SUM LANGSIKTIG GJELD		2 800 000	2 800 000
KORTSIKTIG GJELD			
Leverandørgjeld		306 486	46 224
Annen kortsiktig gjeld		4 217 215	4 353 324
SUM KORTSIKTIG GJELD		4 523 701	4 399 548
SUM GJELD		7 323 701	7 199 548
SUM EGENKAPITAL OG GJELD		9 995 451	10 121 880

Kopervik, 28.06.2022

Reidar Garvik
Styreleder



**Årsregnskap 2021
for
Cubong AS**


Organisasjonsnr. 990025282

Utarbeidet av:

Tveit Regnskap AS
Autorisert regnskapsførerselskap
Haukelivegen 367
5574 SKJOLD
Organisasjonsnr. 984388241




Cubong AS

**Resultatregnskap**

	Note	2021	2020
DRIFTSINNEKTER OG DRIFTSKOSTNADER			
Driftsinntekter			
Salgsinntekt		0	12 000
Annen driftsinntekt		347 580	408 580
Sum driftsinntekter		347 580	420 580
Driftskostnader			
Avskrivning på varige driftsmidler	1	90 535	62 047
Annen driftskostnad	2	195 781	429 947
Sum driftskostnader		286 316	491 995
DRIFTSRESULTAT		61 264	(71 415)
FINANSINNEKTER OG FINANSKOSTNADER			
Finansinntekter			
Verdøkning av markedsb. finansielle oml.m	3	0	339 021
Annen renteinntekt		0	234
Annen finansinntekt	3	586 499	3 744 674
Sum finansinntekter		586 499	4 083 929
Finanskostnader			
Verdired. av markedsb. finansielle oml.midler	3	461 903	0
Annen rentekostnad		90 955	93 356
Annen finanskostnad	3	345 487	295 436
Sum finanskostnader		898 345	388 792
NETTO FINANSPOSTER		(311 846)	3 695 138
ORDINÆRT RES. FØR SKATTEKOSTNAD		(250 582)	3 623 723
Skattekostnad på ordinært resultat	4	0	0
ORDINÆRT RESULTAT		(250 582)	3 623 723
ÅRSRESULTAT		(250 582)	3 623 723
OVERF. OG DISPONERINGER			
Overføringer annen egenkapital	5	(250 582)	2 822 332
Fremføring av udekket tap	5	0	801 391
SUM OVERF. OG DISPONERINGER		(250 582)	3 623 723



Cubong AS




Balanse pr. 31.12.2021

	Note	31.12.2021	31.12.2020
EIENDELER			
ANLEGGSMIDLER			
Varige driftsmidler			
Tomter, bygninger og annen fast eiendom	1,6	1 273 664	779 049
Driftsløsøre, inventar, verktøy, kontorm.	1	101 682	132 585
Sum varige driftsmidler		1 375 346	911 634
SUM ANLEGGSMIDLER		1 375 346	911 634
OMLØPSMIDLER			
Fordringer			
Andre kortsiktige fordringer	7	3 094 004	3 593 399
Sum fordringer		3 094 004	3 593 399
Investeringer			
Markedsbaserte aksjer	3	1 890 037	431 305
Andre markedsbaserte finansielle instr.	3	240 128	511 263
Sum investeringer		2 130 165	942 568
Bankinnskudd, kontanter o.l.		3 395 936	4 674 279
SUM OMLØPSMIDLER		8 620 105	9 210 246
SUM EIENDELER		9 995 451	10 121 880



Cubong AS



Balanse pr. 31.12.2021

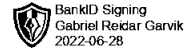
	Note	31.12.2021	31.12.2020
EGENKAPITAL OG GJELD			
EGENKAPITAL			
Innskutt egenkapital			
Selskapskapital	5	100 000	100 000
Sum innskutt egenkapital		100 000	100 000
Opptjent egenkapital			
Annen egenkapital	5	2 571 749	2 822 332
Sum opptjent egenkapital		2 571 749	2 822 332
SUM EGENKAPITAL		2 671 749	2 922 332
GJELD			
LANGSIKTIG GJELD			
Annen langsiktig gjeld			
Gjeld til kredittinstitusjoner	6	2 800 000	2 800 000
Sum annen langsiktig gjeld		2 800 000	2 800 000
SUM LANGSIKTIG GJELD		2 800 000	2 800 000
KORTSIKTIG GJELD			
Leverandørgjeld		306 486	46 224
Annen kortsiktig gjeld		4 217 215	4 353 324
SUM KORTSIKTIG GJELD		4 523 701	4 399 548
SUM GJELD		7 323 701	7 199 548
SUM EGENKAPITAL OG GJELD		9 995 451	10 121 880

Kopervik, 28.06.2022

Reidar Garvik
Styreleder



Cubong AS



Noter 2021

Regnskapsprinsipper:

Årsregnskapet er satt opp i samsvar med regnskapsloven og god regnskapsskikk for små foretak.

Inntektsføring

Inntektsføring ved salg av varer skjer på leveringstidspunktet. Tjenester inntektsføres i takt med utførelsen. Andelen av salgsinntekter som knytter seg til fremtidige serviceytelser, balanseføres som uopptjent inntekt ved salget og inntektsføres deretter i takt med levering av ytelsene.

Anleggsmidler

Lineære avskrivninger over driftsmidlenes forventede økonomiske levetid er lagt til grunn ved beregning av avskrivningsbeløp.

Vedlikehold / påkostning

Utgifter som påløper for å opprettholde eiendommenes kvalitetsnivå, kostnadsføres når de påløper. Utgifter som påløper for å bringe eiendommen tilbake til standarden ved vårt kjøp av eiendommen (tatt hensyn til bygningsteknisk utvikling fram til i dag) kostnadsføres direkte. Utgifter som representerer en standardheving av eiendommen ut over standarden ved vårt kjøp, tillegges kostpris, dvs. balanseføres.

Fordringer

Kundefordringer føres opp i balansen til pålydende etter fradrag for avsetning til påregnelig tap. Avsetning til påregnelig tap gjøres på grunnlag av en individuell vurdering av de enkelte fordringene. I tillegg gjøres det for øvrige kundefordringer en uspesifisert avsetning for å dekke antatt tap.

Andre fordringer er også gjenstand for en tilsvarende vurdering.

Skatt

Skattekostnaden i resultatregnskapet omfatter periodens betalbare skatt som blir utlignet og forfaller til betaling i neste regnskapsår, i tillegg til endring i utsatt skatt. Utsatt skatt er beregnet med skattesatsen ved utgangen av regnskapsåret (22 %) på grunnlag av skattereduserende og skatteøkende midlertidige forskjeller som eksisterer mellom regnskapsmessige og skattemessige verdier. I beregningen er det også medtatt ligningsmessig framførbart underskudd ved regnskapsårets utgang. Skatteøkende og skattereduserende midlertidige forskjeller som reverserer eller kan reversere i samme periode er utlignet og nettoført.

Pensjonsforpliktelser

Selskapet har ingen ansatte og er ikke pliktig til å ha pensjonsavtale.



Cubong AS



Noter 2021

Note 1 - Varige driftsmidler

Avskrivningstablå

	Tomter bygninger og annen fast eie	Driftsløsøre inv verktøy kontorm	
Anskaffelseskost pr. 1/1	1 377 832	228 723	1 606 555
Anskaffelseskost pr. 31/12	1 377 832	228 723	1 606 555
Akk. av/nedskr. pr 1/1	598 782	96 138	694 920
+ Ordinære avskrivninger	59 633	30 903	90 535
Akk. av/nedskr. pr. 31/12	658 415	127 041	785 456
Balanseført verdi pr 31/12	719 417	101 682	821 099
Prosentstatts for ord. avskr.	4-5	14-20	

Note 2 - Ytelser til ledende personer og revisor

Selskapet har 0 årsverk.

Det er heller ikke utbetalt lønn eller annen godtgjørelse til styret i 2020.



Cubong AS



Noter 2021

Note 3 - Markedsbaserte aksjer

Selskapet bruker markedsverdi prinsippet ved vurderinger av investeringer i andre selskaper.

	I år	I fjor
Balanseført verdi pr 31.12.	2 130 165	942 568
Anskaffelseskost pr 31.12.	2 639 066	989 566

Verdiendring er bokført som annen finanskostnad med kr 461 903,.

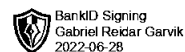
Mottatt utbytte innenfor fritaksmetoden er inntektsført som annen finansinntekt med kr 7 635,-

Utbytte utenfor er inntektsført med kr 21 418. Gevinst ved realisasjon av aksjer innenfor fritaksmetoden er kr 5 45 162,- og er klassifisert som annen finansinntekt. Gevinst utenfor er kr 6 804.

Tap ved salg av aksjer er kostnadsført med kr 342 203 innenfor fritaksmetoden , og kr 3 284 ,- utenfor fritaksmetoden.



Cubong AS



Noter 2021

Note 4 - Skattekostnad på ordinært resultat

Spesifikasjon av årets skattegrunnlag:	2021
Resultat før skattekostnader	-250 582
Permanente og andre forskjeller	251 538
Endring i midlertidige forskjeller	42 698
Anvendt skattemessig framførbart underskudd	43 654
Inntekt	0

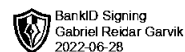
	2021	2020
Samlede ordinære skattekostnader	0	0

Midlertidige forskjeller og balanseført utsatt skatt

	2021	2020
+ Driftsmidler inkl. goodwill	-152 754	-110 056
- Fremførbart skattemessig underskudd	7 779 467	7 823 121
Sum negative skatteøkende forskjeller	7 932 221	7 933 177
Forskj. som ikke inngår i beregning av utsatt skatt	7 932 221	7 933 177



Cubong AS



Noter 2021

Note 5 - Selskapskapital

Selskapet har 100 aksjer hver pålydende kr 1 000, samlet aksjekapital utgjør kr 100 000. Selskapet har kun en aksjeklasse.

Selskapets styreleder Reidar Garvik eier 100% av aksjene i selskapet.

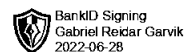
	Aksjekapital / selskapskapital	Annen egenkapital	Sum egenkapital
Pr 1.1.	100 000	2 822 332	2 922 332
Anvendt til årsresultat	0	-250 582	-250 582
Pr 31.12.	100 000	2 571 749	2 671 749

Note 6 - Øvrig langsiktig gjeld

Pantsettelse	I år	I fjor
Gjeld sikret med pant	2 800 000	2 800 000
Pantsatte eiendeler:		
Forretningsbygg Sveholmen	1 273 664	779 049



Cubong AS



Noter 2021

Note 7 - Andre kortsiktige Fordringer

Selskapet har fordring på tidligere avsatt konsernbidrag på Garvik Gruppen AS med kr 1 600 000.

Selskapet har fordring på kr 1 480 000 for salg av aksjene i Garvik Gruppen AS.