



ÅRSREGNSKAPET FOR REGNSKAPSÅRET 2022 - GENERELL INFORMASJON

Enheten

Organisasjonsnummer: 974 760 991
Organisasjonsform: Stiftelse
Foretaksnavn: INSTITUTT FOR SAMFUNNSFORSKNING
Forretningsadresse: Munthes gate 31
0260 OSLO

Regnskapsår

Årsregnskapets periode: 01.01.2022 - 31.12.2022

Konsern

Morselskap i konsern: Nei

Regnskapsregler

Regler for små foretak benyttet: Nei
Benyttet ved utarbeidelsen av årsregnskapet til selskapet: Regnskapslovens alminnelige regler

Årsregnskapet fastsatt av kompetent organ

Bekreftet av representant for selskapet: BDT Viken Revisjon AS
Dato for fastsettelse av årsregnskapet: 27.03.2023

Grunnlag for avgivelse

År 2022: Årsregnskapet er elektronisk innlevert
År 2021: Tall er hentet fra elektronisk innlevert årsregnskap fra 2022

Det er ikke krav til at årsregnskapet m.v. som sendes til Regnskapsregisteret er undertegnet. Kontrollen på at dette er utført ligger hos revisor/enhetens øverste organ. Sikkerheten ivaretas ved at innsender har rolle/rettighet for innsending av årsregnskapet via Altinn, og ved at det bekreftes at årsregnskapet er fastsatt av kompetent organ.

Brønnøysundregistrene, 11.04.2024



Resultatregnskap

Beløp i: NOK	Note	2022	2021
RESULTATREGNSKAP			
Inntekter			
Grunnbevilgning	1	14 663 369	13 566 175
Prosjekter		94 785 556	86 248 548
Annen driftsinntekt	2	230 742	216 084
Sum inntekter		109 679 667	100 030 807
Kostnader			
Lønnskostnad	3	63 394 578	58 573 122
Avskrivning av driftsmidler og immaterielle eiendeler	4	477 456	449 530
Driftskostnader prosjekter		28 609 070	27 968 084
Annen driftskostnad	3	12 354 726	11 900 650
Sum kostnader		104 835 830	98 891 385
Driftsresultat		4 843 837	1 139 422
Finansinntekter og finanskostnader			
Annen renteinntekt		953 808	1 320 849
Annen finansinntekt		25 192	124 693
Verdiøkning markedsbaserte omløpsmidler		5 825 338	
Sum finansinntekter		6 804 339	1 445 542
Annen rentekostnad		4 824	4 820
Annen finanskostnad		19 116	38 935
Sum finanskostnader		23 940	43 755
Netto finans		6 780 398	1 401 787
Ordinært resultat før skattekostnad		11 624 236	2 541 210
Skattekostnad på resultat	5	39 447	33 296
Ordinært resultat etter skattekostnad		11 584 789	2 507 914
Årsresultat	6	11 584 789	2 507 914
Årsresultat etter minoritetsinteresser		11 584 789	2 507 914



Resultatregnskap

Beløp i: NOK	Note	2022	2021
Totalresultat		11 584 789	2 507 914
Overføringer og disponeringer			
Avsatt til annen egenkapital		11 584 789	2 507 914
Sum overføringer og disponeringer	6	11 584 789	2 507 914



Balanse

Beløp i: NOK	Note	2022	2021
BALANSE - EIENDELER			
Anleggsmidler			
Immaterielle eiendeler			
Utsatt skattefordel	5		
Varige driftsmidler			
Tomter, bygninger o.a. fast eiendom	4	16 059 040	16 508 570
Driftsløsøre, inventar o.a. utstyr	4	162 102	
Sum varige driftsmidler		16 221 142	16 508 570
Sum anleggsmidler		16 221 142	16 508 570
Omløpsmidler			
Varer			
Fordringer			
Kundefordringer	7	4 697 032	11 965 597
Andre kortsiktige fordringer		1 912 455	1 431 200
Sum fordringer		6 609 488	13 396 797
Investeringer			
Aksjer og andeler	8	55 521 908	49 253 158
Sum investeringer		55 521 908	49 253 158
Bankinnskudd, kontanter og lignende			
Bankinnskudd, kontanter o.l.	9	66 477 959	47 632 566
Sum bankinnskudd, kontanter og lignende		66 477 959	47 632 566
Sum omløpsmidler		128 609 355	110 282 522
SUM EIENDELER		144 830 496	126 791 092

BALANSE - EGENKAPITAL OG GJELD

Egenkapital



Balanse

Beløp i: NOK	Note	2022	2021
Innskutt egenkapital			
Annen innskutt egenkapital		5 374 000	5 374 000
Sum innskutt egenkapital	6	5 374 000	5 374 000
Opptjent egenkapital			
Annen egenkapital		77 153 395	65 568 607
Sum opptjent egenkapital		77 153 395	65 568 607
Sum egenkapital	6	82 527 395	70 942 607
Gjeld			
Langsiktig gjeld			
Pensjonsforpliktelser	3	5 000 000	2 500 000
Utsatt skatt	5	45 340	14 085
Sum avsetninger for forpliktelser		5 045 340	2 514 085
Annen langsiktig gjeld			
Sum langsiktig gjeld		5 045 340	2 514 085
Kortsiktig gjeld			
Leverandørgjeld		7 007 459	8 355 997
Betalbar skatt	5	8 192	
Skyldig offentlige avgifter		5 202 727	4 680 811
Annen kortsiktig gjeld	1, 7	45 039 383	40 297 592
Sum kortsiktig gjeld		57 257 761	53 334 400
Sum gjeld		62 303 101	55 848 485
SUM EGENKAPITAL OG GJELD		144 830 496	126 791 092



Årsregnskap 2022

Institutt For Samfunnsforskning

Innhold:

Årsberetning
Resultat
Balanse
Kontantstrøm
Noter
Revisors beretning



Org.nr: 974 760 991

Institutt for samfunnsforskning

Styrets årsberetning 2022

Om virksomheten

Instituttet ble stiftet i 1950 og holder til i Oslo. Instituttets mål er å være et ledende miljø for forskning om samfunnsliv, politikk og arbeidsliv. Forskningen skal holde et høyt akademisk nivå og være samfunnsrelevant, nyskapende og faglig uavhengig.

Instituttets forskningsportefølje avspeiler sentrale utfordringer i samfunnet. Instituttets prosjekttilgang er god og har vært stabil over flere år. I 2022 fikk instituttet innvilget 18 nye forskningsprosjekter. Av disse er 2 prosjekter finansiert av Norges forskningsråd, og 16 er oppdrag. Flere av oppdragsprosjektene er større, langsiktige prosjekter. I tillegg er ISF partner i 7 nye prosjekter ledet av andre institusjoner. 2 av disse er finansiert av Norges forskningsråd, 4 er oppdragsprosjekter, og 1 er et internasjonalt prosjekt.

ISF har to forskningsentre. CORE – Senter på likestillingsforskning finansieres i hovedsak over statsbudsjettet. Senter for forskning på sivilsamfunn og frivillig sektor har en femårig bevilgning. Kultur- og likestillingsdepartementet er viktigste bidragsyter til begge sentrene.

ISF eier to tidsskrifter. Tidsskrift for samfunnsforskning utga i 2022 fire nummer, mens Søkelys på arbeidslivet i 2022 gikk over til løpende publisering av artikler. ISFs tidsskrifter publiseres digitalt og er åpent tilgjengelig for alle. I tillegg publiserer instituttet en årbok, Comparative Social Research.

Oversikt over utvikling og resultat

I 2022 ble inngripende smitteverntiltak avvikla. Igjen kunne instituttets ansatte være til stede og sammen, og fysiske arrangementer kunne gjennomføres som normalt. Forskningsaktiviteten var høy. Rekrutteringer i 2021 og 2022 ga en vesentlig vekst i forskerstaben. Samtidig fortsatte inndekningsprosenten å være på et svært høyt nivå. Det ligger stor innsats fra ISFs organisasjon og ansatte bak disse resultatene.

ISF har hatt et godt forskningsår. Instituttets forskere har i 2022 publisert 41 vitenskapelige artikler i tidsskrifter og 23 bokkapitler. I tillegg har instituttets forskere gitt ut 1 monografi og redigert 2 antologier. Videre har instituttet gitt ut 26 rapporter, hvorav 15 i egen rapportserie. Samlet gir dette 83 publikasjonspoeng, noe som tilsvarer 1,6 publikasjonspoeng pr forskerårsverk. Dette er noe under gjennomsnittet for instituttet. De siste fem år har instituttet hatt et gjennomsnitt på 1,9 publikasjonspoeng pr forskerårsverk.

ISF legger stor vekt på å formidle forskningsresultater og innsikter fra forskninga. I 2022 har instituttet avholdt 15 seminarer i egen regi. Disse har kombinert fysisk tilstedeværelse med mulighet til digital deltakelse. Arrangementene har hatt god oppslutning. Det har også vært god populærvitenskapelig aktivitet i form av formidling i ulike fora, blant annet gjennom 26 kronikker og artikler, og ved deltagelse i radio og TV. Formidling på instituttets websider er videreutviklet, blant annet gjennom en interaktiv nettside med data fra valgundersøkelsene.

Instituttet har flere strategiske tiltak for å stimulere faglig utvikling. I 2022 igangsatte instituttet en større egenfinansiert satsing på Klima, miljø og samfunn, mens et prosjekt om polarisering ble



videreført. Det ble igangsatt to pilotprosjekter, det vil si avgrensa prosjekter som skal utvikle instituttets kompetanse på teoretiske, empiriske, metodiske og/eller tematiske områder.

Ansvarsforsikring

Det er ikke tegnet forsikring for styrets medlemmer og daglig leder for deres mulige erstatningsansvar overfor foretaket og tredjepersoner.

Arbeidsmiljø

Instituttet gjennomførte i 2022 en arbeidsmiljøundersøkelse. Undersøkelsen viser at instituttet i hovedsak har et godt arbeidsmiljø. Sykefraværet i 2022 var 5,5 prosent, noe som er en økning fra tidligere år. En hovedårsak antas å være at en stor andel av befolkninga, inklusive ISFs ansatte, gjennomgikk Korona etter at samfunnet åpna igjen. Skader eller ulykker i forbindelse med arbeidet er ikke konstatert.

Likestilling

Det ble utført 64 årsverk i 2022, derav 53 forskerårsverk. Per 31. desember 2022 hadde Instituttet 76 ansatte. Av disse var 65 ansatt i vitenskapelige stillinger, derav 8 i bistillinger og 12 i andre typer av midlertidige stillinger (stipendiater og vitenskapelige assistenter). Forskerstaben består av 62 prosent kvinner og 38 prosent menn, administrasjonen av 78 prosent kvinner og 22 prosent menn, og styret av 5 kvinner og 2 menn. ISF har mål om en jevn kjønnsfordeling, men de siste årene har fordelingen gått fra overvekt av menn i forskerstilling til en overvekt av kvinner. Dette følges det nøye med på.

I Likestillingsrapporten redegjøres det nærmere for dette i tråd med aktivitets- og redegjørelsesplikten i likestillings- og diskrimineringsloven §26. Likestillingsrapporten publiseres på instituttets nettside.

Redegjørelse for aktsomhetsvurderinger etter åpenhetsloven

Instituttet har påbegynt arbeidet med å foreta konkrete aktsomhetsvurderinger etter åpenhetsloven og vil publisere sin redegjørelse av disse forhold på instituttets nettside i god tid før lovens ikrafttredelse 1.juli 2023.

Ytre miljø

Instituttet eier eiendommen i Munthes gate 31 / Fuglehauggata 6 med påstående bygningsmasse, som huser instituttets kontorer og fellesarealer samt noen utleide kontorer. I 2022 er nødvendig vedlikeholdsarbeid gjennomført. Bygningsmassen er i god stand.

Instituttet er sertifisert som miljøfyrtårn og har fastsatt mål for sitt miljøarbeid for 2023.

Redegjørelse for årsregnskapet og resultatdisponering

Samlet omsetning i 2022 var på kroner 109.679.667. Ordinært driftsresultat var på kroner 4.834.837, mens resultatet etter skatt og finansinntekter var kroner 11.584.789. Dette inkluderer verdiøkning i fond fra det tidspunktet disse ble kjøpt (urealisert gevinst). Instituttets egenkapital består i hovedsak av aksje og obligasjonsfond hos DNB og bankinnskudd i tillegg til instituttets eiendommer. Per 31. desember 2022 var balanseført verdi på aksje- og obligasjonsfondene kroner 55.521.908 og det samlede bankinnskuddet kroner 66.477.959. Instituttets likviditet er god, instituttet har derfor ikke behov for kreditt.




Etter styrets oppfatning gir fremlagt resultatregnskap og balanse med noter uttrykk for virksomhetens resultat for 2022 og økonomiske stilling ved årsskiftet.


Det er ikke inntrådt forhold etter regnskapsårets slutt som er av betydning for bedømmelsen av regnskapet.

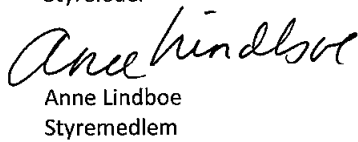
Instituttets produktivitet og prosjektinngang god. Styret finner at instituttets økonomi er solid. Forutsetningene for fortsatt drift er etter styrets oppfatning til stede.


Oslo 27. mars 2023

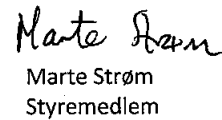

Kristian Berg Harpviken
Styreleder


Hilde Haugsgjerd
Nestleder



Ingjerd Hoëm
Styremedlem


Anne Lindboe
Styremedlem


Jostein Askim
Styremedlem


Marte Strøm
Styremedlem


Kjersti Thorbjørnsrud
Styremedlem


Tanja Storsul
Direktør



Resultatregnskap

Institutt For Samfunnsforskning

Driftsinntekter og driftskostnader	Note	2022	2021
Grunnbevilgning	1	14 663 369	13 566 175
Prosjekter		94 785 556	86 248 548
Annen driftsinntekt	2	230 742	216 084
Sum driftsinntekter		109 679 667	100 030 807
Lønnskostnad	3	63 394 578	58 573 122
Avskrivning av driftsmidler og immaterielle eiendeler	4	477 456	449 530
Driftskostnader prosjekter		28 609 070	27 968 084
Annen driftskostnad	3	12 354 726	11 900 650
Sum driftskostnader		104 835 830	98 891 385
Driftsresultat		4 843 837	1 139 422
Finansinntekter og finanskostnader			
Annen renteinntekt		953 808	1 320 849
Annen finansinntekt		25 192	124 693
Verdiøkning markedsbaserte omløpsmidler		5 825 338	0
Annen rentekostnad		4 824	4 820
Annen finanskostnad		19 116	38 935
Resultat av finansposter		6 780 398	1 401 787
Resultat før skattekostnad		11 624 236	2 541 210
Skattekostnad på resultat	5	39 447	33 296
Resultat		11 584 789	2 507 914
Årsresultat	6	11 584 789	2 507 914
Overføringer			
Avsatt til annen egenkapital		11 584 789	2 507 914
Sum overføringer	6	11 584 789	2 507 914



Balanse

Institutt For Samfunnsforskning




Eiendeler	Note	2022	2021
Anleggsmidler			
Varige driftsmidler			
Tomter, bygninger o.a. fast eiendom	4	16 059 040	16 508 570
Driftsløsøre, inventar o.a. utstyr	4	162 102	0
Sum varige driftsmidler		16 221 142	16 508 570
Sum anleggsmidler		16 221 142	16 508 570
Omløpsmidler			
Fordringer			
Kundefordringer	7	4 697 032	11 965 597
Andre kortsiktige fordringer		1 912 455	1 431 200
Sum fordringer		6 609 488	13 396 797
Investeringer			
Aksjer og andeler	8	55 521 908	49 253 158
Sum investeringer		55 521 908	49 253 158
Bankinnskudd, kontanter o.l.	9	66 477 959	47 632 566
Sum omløpsmidler		128 609 355	110 282 522
Sum eiendeler		144 830 496	126 791 092

**Balanse****Institutt For Samfunnsforskning**

Egenkapital og gjeld	Note	2022	2021
Innskutt egenkapital			
Grunnkapital		5 374 000	5 374 000
Sum innskutt egenkapital	6	5 374 000	5 374 000
Opptjent egenkapital			
Annen egenkapital		77 153 395	65 568 607
Sum opptjent egenkapital		77 153 395	65 568 607
Sum egenkapital	6	82 527 395	70 942 607
Gjeld			
Avsetning for forpliktelser			
Pensjonsforpliktelser	3	5 000 000	2 500 000
Utsatt skatt	5	45 340	14 085
Sum avsetning for forpliktelser		5 045 340	2 514 085
Kortsiktig gjeld			
Leverandørgjeld		7 007 459	8 355 997
Betalbar skatt	5	8 192	0
Skyldig offentlige avgifter		5 202 727	4 680 811
Annen kortsiktig gjeld	1, 7	45 039 383	40 297 592
Sum kortsiktig gjeld		57 257 761	53 334 400
Sum gjeld		62 303 101	55 848 485
Sum egenkapital og gjeld		144 830 496	126 791 092

Oslo, 27.03.2023

Styret i Institutt For Samfunnsforskning


Kristian Berg Marvikken
Styreleder
Hilde Haugsgjerd
Nestleder
Ingerd Hoëm
Styremedlem
Anne Lindboe
Styremedlem
Jostein Askim
Styremedlem
Marte Strøm
Styremedlem
Kjetil Thorbjørnsrud
Styremedlem
Tanja Skorsul
Direktør



Indirekte kontantstrøm

Institutt For Samfunnsforskning

	Note	2022	2021
Kontantstrømmer fra operasjonelle aktiviteter			
		11 624 236	2 541 210
	Resultat før skattekostnad		
+	Ordinære avskrivninger	477 456	449 530
+/-	Endring i kundefordringer	7 268 565	-4 250 292
+/-	Endring i leverandørgjeld	-1 348 538	-274 978
+/-	Poster klassifisert som invest.- eller finans.aktiviteter	-5 825 338	0
+/-	Endring i andre tidsavgrensingsposter	7 282 451	16 525 972
=	Netto kontantstrøm fra operasjonelle aktiviteter	19 478 832	14 991 442
Kontantstrømmer fra investeringsaktiviteter			
-	Utbetalinger ved kjøp av varige driftsmidler	190 027	0
-	Utbetalinger ved kjøp av aksjer og andeler i andre foretak	443 412	1 217 939
=	Netto kontantstrøm fra investeringsaktiviteter	-633 439	-1 217 939
Kontantstrømmer fra finansieringsaktiviteter			
=	Netto endring i kontanter og kontantekvivalenter	18 845 393	13 773 503
+	Beh. av kont. og kontantekvivalenter ved per. begynnelse	47 632 566	33 859 063
=	Beh. av kont. og kontantekvivalenter ved per. slutt	66 477 959	47 632 566



Noter

Institutt For Samfunnsforskning

Regnskapsprinsipper

Årsregnskapet er satt opp i samsvar med regnskapslovens bestemmelser og god regnskapsskikk.

Bruk av estimater

I utarbeidelse av årsregnskapet har man brukt estimater og forutsetninger som har påvirket resultatregnskapet og verdsettelsen av eiendeler og gjeld, samt usikre eiendeler og forpliktelser på balansedagen i henhold til god regnskapsskikk. Områder som i stor grad inneholder slike skjønsmessige vurderinger, høy grad av kompleksitet, eller områder hvor forutsetninger og estimater er vesentlige for årsregnskapet, er beskrevet i notene.

Valuta

Transaksjoner i utenlandsk valuta omregnes til kursen på transaksjonstidspunktet. Pengeposter i utenlandsk valuta omregnes til norske kroner ved å benytte balansedagens kurs. Ikke-pengeposter som måles til historisk kurs uttrykt i utenlandsk valuta, omregnes til norske kroner ved å benytte valutakursen på transaksjonstidspunktet. Ikke-pengeposter som måles til virkelig verdi uttrykt i utenlandsk valuta, omregnes til valutakursen fastsatt på måletidspunktet. Valutakursendringer resultatføres løpende i regnskapsperioden under andre finansposter.

Inntekter

Inntektsføring ved salg av varer skjer på leveringstidspunktet. Tjenester inntektsføres etter hvert som de leveres.

Skatt

Skattekostnaden i resultatregnskapet omfatter både periodens betalbare skatt og endring i utsatt skatt. Utsatt skatt er beregnet med 22 % på grunnlag av de midlertidige forskjeller som eksisterer mellom regnskapsmessige og skattemessige verdier, samt ligningsmessig underskudd til fremføring ved utgangen av regnskapsåret. Skatteøkende og skattereduserende midlertidige forskjeller som reverserer eller kan reverseres i samme periode er utlignet og nettoført. Netto utsatt skattefordel balanseføres i den grad det er sannsynlig at denne kan bli utnyttet.

Klassifisering og vurdering av anleggsmidler

Anleggsmidler omfatter eiendeler bestemt til varig eie og bruk. Anleggsmidler er vurdert til anskaffelseskost, fratrukket avskrivninger og nedskrivninger. Langsiktig gjeld balanseføres til nominelt beløp på transaksjonstidspunktet.

Varige driftsmidler balanseføres og avskrives over driftsmidlets økonomiske levetid. Vesentlige driftsmidler som består av flere betydelige komponenter med ulik levetid er dekomponert med ulik avskrivningstid for de ulike komponentene. Direkte vedlikehold av driftsmidler kostnadsføres løpende under driftskostnader, mens påkostninger eller forbedringer tillegges driftsmidlets kostpris og avskrives i takt med driftsmidlet. Varige driftsmidler nedskrives til gjenvinnbart beløp ved verdifall som forventes ikke å være forbigående. Gjenvinnbart beløp er det høyeste av netto salgsværdi og verdi i bruk. Verdi i bruk er nåverdi av fremtidige kontantstrømmer knyttet til eiendelen. Nedskrivningen reverseres når grunnlaget for nedskrivningen ikke lenger er til stede.

Klassifisering og vurdering av omløpsmidler

Omløpsmidler og kortsiktig gjeld omfatter normalt poster som forfaller til betaling innen ett år etter balansedagen, samt poster som knytter seg til varekretsløpet. Omløpsmidler vurderes til laveste verdi av anskaffelseskost og virkelig verdi. Kortsiktig gjeld balanseføres til nominelt beløp på transaksjonstidspunktet.



Noter

Institutt For Samfunnsforskning

Fordringer

Kundefordringer og andre fordringer oppføres til pålydende etter fradrag for avsetning til forventet tap. Avsetning til tap gjøres på grunnlag av en individuell vurdering av de enkelte fordringene. For øvrige kundefordringer utføres en uspesifisert avsetning for å dekke forventet tap på krav.

Pensjoner - Ytelsesordning

Pensjonsforpliktelser finansiert via sikrede ordninger er ikke balanseført. Pensjonspremien anses i disse tilfeller som pensjonskostnad og klassifiseres sammen med lønnskostnader.

Kontantstrømoppstilling

Kontantstrømoppstillingen er utarbeidet etter den indirekte metoden. Kontanter og kontantekvivalenter omfatter kontanter, bankinnskudd og andre kortsiktige, likvide plasseringer.

Note 1 Overføring grunnbevilgning

	2022	2021
Mottatt grunnbevilgning	13 596 000	14 085 497
Overført fra i fjor	3 070 497	2 551 175
Overført til neste år	-2 003 128	-3 070 497
Inntektsført grunnbevilgning	14 663 369	13 566 175

Note 2 Andre driftsinntekter

Andre driftsinntekter består primært av utleie av deler av selskapets lokaler.



Noter

Institutt For Samfunnsforskning

Note 3 Lønnskostnader og ytelser, godtgjørelser til daglig leder, styret og revisor

Lønnskostnader

	2022	2021
Lønninger	47 360 573	43 132 899
Arbeidsgiveravgift	9 998 372	9 425 917
Pensjonskostnader	5 192 468	5 432 203
Andre ytelser	843 166	582 103
Sum	63 394 578	58 573 122

Selskapet har i 2022 sysselsatt 64 årsverk.

Pensjonsforpliktelser

Stiftelsen er pliktig til å ha tjenestepensjonsordning etter lov om obligatorisk tjenestepensjon. Stiftelsen har inngått avtale om tjenestepensjon i Statens Pensjonskasse som tilfredsstiller lovens krav.

Ytelser til ledende personer

	Daglig leder	Styret
Lønn	1 259 840	339 200
Pensjonskostnader	24 585	0
Annen godtgjørelse	6 606	0
Sum	1 291 031	339 200

Direktør har pensjonsordning i Statens Pensjonskasse. Direktør eller styret har ikke særskilte vederlag ved opphør eller endring av ansettelsesforhold eller verv.

Institutt for samfunnsforskning har ingen bonusavtaler.

Revisor

Kostnadsført revisjonshonorar for 2022 utgjør kr 144 737 eks. mva. I tillegg kommer honorar for andre tjenester med kr 23 014 eks. mva.

Note 4 Anleggsmidler

	Bygninger	Driftsløsøre, inventar ol.	Tomter	Sum
Anskaffelseskost pr. 01.01.22	21 088 873	2 395 892	2 300 000	25 784 765
+ Tilgang kjøpte driftsmidler		190 027		190 027
= Anskaffelseskost 31.12.22	21 088 873	2 585 919	2 300 000	25 974 792
Akkumulerte avskrivninger 31.12.22	7 329 833	2 423 817		9 753 650
= Bokført verdi 31.12.22	13 759 040	162 102	2 300 000	16 221 142
Årets ordinære avskrivninger	449 530	27 926		477 456
Økonomisk levetid	5-50 år	3-10 år		



Noter

Institutt For Samfunnsforskning

Note 5 Skatt

Årets skattekostnad	2022	2021
Resultatført skatt på ordinært resultat:		
Betalbar skatt	8 192	0
Endring i utsatt skatt	31 255	33 296
Skattekostnad ordinært resultat	39 447	33 296
Skattepliktig inntekt:		
Resultat før skatt	11 624 236	2 541 210
Permanente forskjeller	-13 940 340	-4 835 783
Endring i midlertidige forskjeller	2 491 039	2 456 889
Anvendelse av fremførbart underskudd	-137 697	-162 315
Skattepliktig inntekt	37 238	0
Betalbar skatt i balansen:		
Betalbar skatt på årets resultat	8 192	0
Sum betalbar skatt i balansen	8 192	0

Skatteeffekten av midlertidige forskjeller som har gitt opphav til utsatt skatt og utsatte skattefordeler, spesifisert på typer av midlertidige forskjeller

	2022	2021	Endring
Varige driftsmidler	2 828 171	2 819 210	-8 961
Pensjonspremie/- forpliktelse	-5 000 000	-2 500 000	2 500 000
Sum	-2 171 829	319 210	2 491 039
Akkumulert fremførbart underskudd	0	-137 697	-137 697
Inngår ikke i beregningen av utsatt skatt	2 377 919	-117 488	-2 495 407
Grunnlag for utsatt skattefordel / skatt	206 090	64 024	-142 065
Utsatt skattefordel / skatt (22 %)	45 340	14 085	-31 254

Grunnlaget for beregning av utsatt skatt er beregnet forholdsmessig ut i fra beregnet andel skattepliktig inntekt (7,14% i 2022 og 6,98 % i 2021).

Note 6 Egenkapital

	Grunnkapital	Annen egenkapital	Sum egenkapital
Pr 01.01.2022	5 374 000	65 568 607	70 942 607
Årets resultat		11 584 789	11 584 789
Pr 31.12.2022	5 374 000	77 153 395	82 527 395



Noter

Institutt For Samfunnsforskning

Note 7 Prosjekter

Igangværende prosjekter pr 31.12. utgjør:

	2022	2021
Opptjent, ikke mottatt tilskudd	3 311 160	8 653 501
Mottatt, ikke opptjent tilskudd	-38 601 896	-35 064 957
Netto balanseført på igangværende prosjekter	-35 290 736	-26 411 456

Note 8 Markedsbaserte finansielle omløpsmidler

	Anskaffelses- kost	Markeds- verdi	Balanseført verdi	Årets verdiendring
Omløpsmidler				
DNB fond	49 696 570	55 521 908	55 521 908	5 825 338
Sum	49 696 570	55 521 908	55 521 908	5 825 338

Note 9 Bundne midler

I posten inngår bundne skattetrekk med kr 2 644 852.



Ansvarlige partnere:
Svein Brataas
Ole Christian Rasmussen
Per Edwin Engen
Richard Solstad

Til styret i Institutt For Samfunnsforskning

Medlem av
Den Norske Revisorforening

UAVHENGIG REVISORS BERETNING

Uttalelse om årsregnskapet

Konklusjon

Vi har revidert Institutt For Samfunnsforskning' årsregnskap som viser et overskudd på kr 11 584 789. Årsregnskapet består av balanse per 31.12.2022, resultatregnskap, og kontantstrømoppstilling for regnskapsåret avsluttet per denne datoen og noter til årsregnskapet, herunder et sammendrag av viktige regnskapsprinsipper.

Etter vår mening

- oppfyller årsregnskapet gjeldende lovkrav, og
- gir årsregnskapet et rettviseende bilde av stiftelsens finansielle stilling per 31.12.2022 og av dets resultat og kontantstrømmer for regnskapsåret avsluttet per denne datoen i samsvar med regnskapslovens regler og god regnskapsskikk i Norge.

Grunnlag for konklusjonen

Vi har gjennomført revisjonen i samsvar med de internasjonale revisjonsstandardene International Standards on Auditing (ISA-ene). Våre oppgaver og plikter i henhold til disse standardene er beskrevet nedenfor under Revisors oppgaver og plikter ved revisjonen av årsregnskapet. Vi er uavhengige av stiftelsen slik det kreves i lov, forskrift og International Code of Ethics for Professional Accountants (inkludert internasjonale uavhengighetsstandarder) utstedt av the International Ethics Standards Board for Accountants (IESBA-reglene), og vi har overholdt våre øvrige etiske forpliktelser i samsvar med disse kravene. Innhentet revisjonsbevis er etter vår vurdering tilstrekkelig og hensiktsmessig som grunnlag for vår konklusjon.

Øvrig informasjon

Styret og daglig leder (ledelsen) er ansvarlige for informasjonen i årsberetningen. Vår konklusjon om årsregnskapet ovenfor dekker ikke informasjonen i årsberetningen.

I forbindelse med revisjonen av årsregnskapet er det vår oppgave å lese årsberetningen. Formålet er å vurdere hvorvidt det foreligger vesentlig inkonsistens mellom årsberetningen og årsregnskapet og den kunnskap vi har opparbeidet oss under revisjonen av årsregnskapet, eller hvorvidt informasjon i årsberetningen ellers fremstår som vesentlig feil. Vi har plikt til å rapportere dersom årsberetningen fremstår som vesentlig feil. Vi har ingenting å rapportere i så henseende.

BDT Viken Revisjon AS
Statsautoriserte revisorer
Org.nr: 980 995 151 MVA
revisjon@bdtviken.no
www.bdtviken.no

KUNNSKAPSHUSET BDT VIKEN
ORIG. TÅNEREPL. NORTEN. MOSS I HA DEN





Basert på kunnskapen vi har opparbeidet oss i revisjonen, mener vi at årsberetningen

- er konsistent med årsregnskapet og
- inneholder de opplysninger som skal gis i henhold til gjeldende lovkrav.

Styrets og daglig leders ansvar for årsregnskapet

Styret og daglig leder (ledelsen) er ansvarlig for å utarbeide årsregnskapet og for at det gir et rettviseende bilde i samsvar med regnskapslovens regler og god regnskapsskikk i Norge. Ledelsen er også ansvarlig for slik intern kontroll som den finner nødvendig for å kunne utarbeide et årsregnskap som ikke inneholder vesentlig feilinformasjon, verken som følge av misligheter eller utilsiktede feil.

Ved utarbeidelsen av årsregnskapet må ledelsen ta standpunkt til stiftelsens evne til fortsatt drift og opplyse om forhold av betydning for fortsatt drift. Forutsetningen om fortsatt drift skal legges til grunn for årsregnskapet så lenge det ikke er sannsynlig at virksomheten vil bli avvirket.

Revisors oppgaver og plikter ved revisjonen av årsregnskapet

Vårt mål er å oppnå betryggende sikkerhet for at årsregnskapet som helhet ikke inneholder vesentlig feilinformasjon, verken som følge av misligheter eller utilsiktede feil, og å avgi en revisjonsberetning som inneholder vår konklusjon. Betryggende sikkerhet er en høy grad av sikkerhet, men ingen garanti for at en revisjon utført i samsvar med ISA-ene, alltid vil avdekke vesentlig feilinformasjon som eksisterer. Feilinformasjon kan oppstå som følge av misligheter eller utilsiktede feil. Feilinformasjon blir vurdert som vesentlig dersom den enkeltvis eller samlet med rimelighet kan forventes å påvirke økonomiske beslutninger som brukerne foretar basert på årsregnskapet.

For videre beskrivelse av revisors oppgaver og plikter vises det til:

<https://revisorforeningen.no/revisjonsberetninger>

Uttalelse om øvrige lovmessige krav

Konklusjon om forvaltning

Basert på vår revisjon av årsregnskapet som beskrevet ovenfor, og kontrollhandlinger vi har funnet nødvendige i henhold til internasjonal standard for attestasjonsoppdrag (ISAE) 3000 "Attestasjonsoppdrag som ikke er revisjon eller forenklet revisorkontroll av historisk finansiell informasjon", mener vi at stiftelsen er forvaltet i samsvar med lov, stiftelsens formål og vedtektene for øvrig.

Oslo, 27.03.2023

BDT Viken Revisjon AS

Per Edwin Engen

Statsautorisert revisor

BDT Viken Revisjon AS
Statsautoriserte revisorer
Org.nr: 980 995 151 MVA
revisjon@bdtviken.no
www.bdtviken.no

KUNNSKAPSHUSET BDT VIKEN

OFFISINNSBILDRINGEN, MOSEHÅGVEIEN

