



## ÅRSREGNSKAPET FOR REGNSKAPSÅRET 2022 - GENERELL INFORMASJON

### Enheten

Organisasjonsnummer: 918 614 982  
Organisasjonsform: Aksjeselskap  
Foretaksnavn: AKSEL ØKLAND INVEST AS  
Forretningsadresse: Nedre Økland 3  
5384 TORANGSVÅG

### Regnskapsår

Årsregnskapets periode: 01.01.2022 - 31.12.2022

### Konsern

Morselskap i konsern: Nei

### Regnskapsregler

Regler for små foretak benyttet: Ja  
Benyttet ved utarbeidelsen av årsregnskapet til selskapet: Regnskapslovens alminnelige regler

### Årsregnskapet fastsatt av kompetent organ

Bekreftet av representant for selskapet: Aksel Økland  
Dato for fastsettelse av årsregnskapet: 30.06.2023

### Grunnlag for avgivelse

År 2022: Årsregnskapet er elektronisk innlevert  
År 2021: Tall er hentet fra elektronisk innlevert årsregnskap fra 2022

*Det er ikke krav til at årsregnskapet m.v. som sendes til Regnskapsregisteret er undertegnet. Kontrollen på at dette er utført ligger hos revisor/enhetens øverste organ. Sikkerheten ivaretas ved at innsender har rolle/rettighet for innsending av årsregnskapet via Altinn, og ved at det bekreftes at årsregnskapet er fastsatt av kompetent organ.*

Brønnøysundregistrene, 19.07.2024



## Resultatregnskap

Beløp i: NOK	Note	2022	2021
<b>RESULTATREGNSKAP</b>			
<b>Inntekter</b>			
Annen driftsinntekt		163 608	141 430
<b>Sum inntekter</b>		<b>163 608</b>	<b>141 430</b>
<b>Kostnader</b>			
Avskrivning driftsmidler	1	104 329	86 740
Annen driftskostnad		203 442	191 242
<b>Sum kostnader</b>		<b>307 771</b>	<b>277 982</b>
<b>Driftsresultat</b>		<b>-144 163</b>	<b>-136 552</b>
<b>Finansinntekter og finanskostnader</b>			
Annen renteinntekt		1 442 591	1 168 905
Annen finansinntekt	2	6 474 283	10 022 254
Verdiøkning markedsbaserte omløpsmidler		29 724	
<b>Sum finansinntekter</b>		<b>7 946 597</b>	<b>11 191 159</b>
Verdiendring markedsbaserte omløpsmidler	3	1 044 873	-1 463 794
Annen rentekostnad		485 453	346 101
Annen finanskostnad		3 142 710	230 004
<b>Sum finanskostnader</b>		<b>4 673 035</b>	<b>-887 689</b>
<b>Netto finans</b>		<b>3 273 562</b>	<b>12 078 848</b>
<b>Ordinært resultat før skattekostnad</b>		<b>3 129 399</b>	<b>11 942 295</b>
Skattekostnad på resultat	4	235 037	213 165
<b>Ordinært resultat etter skattekostnad</b>		<b>2 894 362</b>	<b>11 729 130</b>
<b>Årsresultat</b>		<b>2 894 362</b>	<b>11 729 130</b>
<b>Årsresultat etter minoritetsinteresser</b>		<b>2 894 362</b>	<b>11 729 130</b>
<b>Totalresultat</b>		<b>2 894 362</b>	<b>11 729 130</b>
<b>Overføringer og disponeringer</b>			



## Resultatregnskap

<b>Beløp i: NOK</b>	<b>Note</b>	<b>2022</b>	<b>2021</b>
Ordinært utbytte		6 000 000	3 500 000
Overført annen egenkapital		-3 105 638	8 229 130
<b>Sum overføringer og disponeringer</b>		<b>2 894 362</b>	<b>11 729 130</b>



## Balanse

Beløp i: NOK	Note	2022	2021
<b>BALANSE - EIENDELER</b>			
<b>Anleggsmidler</b>			
<b>Immaterielle eiendeler</b>			
Utsatt skattefordel	4		
<b>Varige driftsmidler</b>			
Eiendom	1, 7	13 425 358	13 455 490
Inventar og utstyr	1	150 139	224 336
<b>Sum varige driftsmidler</b>		<b>13 575 497</b>	<b>13 679 826</b>
<b>Finansielle anleggsmidler</b>			
Investeringer i tilknyttet selskap	2	19 965 967	20 968 076
Lån til tilknyttet selskap og felles kontrollert virksomhet	2	16 332 690	15 987 081
Investeringer i aksjer og andeler	3	1 618 785	2 276 594
<b>Sum finansielle anleggsmidler</b>		<b>37 917 443</b>	<b>39 231 751</b>
<b>Sum anleggsmidler</b>		<b>51 492 940</b>	<b>52 911 577</b>
<b>Omløpsmidler</b>			
<b>Varer</b>			
<b>Fordringer</b>			
Andre kortsiktige fordringer	2	6 045 745	8 427 276
<b>Sum fordringer</b>		<b>6 045 745</b>	<b>8 427 276</b>
<b>Investeringer</b>			
Markedsbaserte aksjer	3, 7	34 540 886	38 183 093
<b>Sum investeringer</b>		<b>34 540 886</b>	<b>38 183 093</b>
<b>Bankinnskudd, kontanter og lignende</b>			
Bankinnskudd, kontanter o.l.		10 491 354	7 613 849
<b>Sum bankinnskudd, kontanter og lignende</b>		<b>10 491 354</b>	<b>7 613 849</b>
<b>Sum omløpsmidler</b>		<b>51 077 985</b>	<b>54 224 218</b>
<b>SUM EIENDELER</b>		<b>102 570 925</b>	<b>107 135 796</b>



### Balanse

Beløp i: NOK	Note	2022	2021
<b>BALANSE - EGENKAPITAL OG GJELD</b>			
<b>Egenkapital</b>			
<b>Innskutt egenkapital</b>			
Aksjekapital	5	60 000	60 000
Overkurs		30 338 356	34 238 356
<b>Sum innskutt egenkapital</b>		<b>30 398 356</b>	<b>34 298 356</b>
<b>Opptjent egenkapital</b>			
Annen egenkapital		49 960 001	53 065 639
<b>Sum opptjent egenkapital</b>		<b>49 960 001</b>	<b>53 065 639</b>
<b>Sum egenkapital</b>	6	<b>80 358 357</b>	<b>87 363 995</b>
<b>Gjeld</b>			
<b>Langsiktig gjeld</b>			
Utsatt skatt	4	18 369	47 051
<b>Sum avsetninger for forpliktelser</b>		<b>18 369</b>	<b>47 051</b>
<b>Annen langsiktig gjeld</b>			
Gjeld til kredittinstitusjoner	7	15 900 000	16 050 000
<b>Sum annen langsiktig gjeld</b>		<b>15 900 000</b>	<b>16 050 000</b>
<b>Sum langsiktig gjeld</b>		<b>15 918 369</b>	<b>16 097 051</b>
<b>Kortsiktig gjeld</b>			
Leverandørgjeld		1 480	
Betalbar skatt	4	263 719	169 750
Utbytte		6 000 000	3 500 000
Annen kortsiktig gjeld		29 000	5 000
<b>Sum kortsiktig gjeld</b>		<b>6 294 199</b>	<b>3 674 750</b>
<b>Sum gjeld</b>		<b>22 212 568</b>	<b>19 771 801</b>
<b>SUM EGENKAPITAL OG GJELD</b>		<b>102 570 925</b>	<b>107 135 796</b>



Brønnøysundregistrene

ÅRSREGNSKAP FOR REGNSKAPSÅRET 2022 - GENERELL INFORMASJON

Journalnummer: 2023 636818

**Enheten**

Organisasjonsnummer: 918 614 982  
Organisasjonsform: Aksjeselskap  
Foretaksnavn: AKSEL ØKLAND INVEST AS  
Forretningsadresse: Nedre Økland 3  
5384 TORANGSVÅG

**Regnskapsår**

Årsregnskapets periode: 01.01.2022 - 31.12.2022

**Konsern**

Morselskap i konsern: Nei

**Regnskapsregler**

Regler for små foretak benyttet: Ja  
Benyttet ved utarbeidelsen av  
årsregnskapet til selskapet: Regnskapslovens alminnelige regler

**Årsregnskapet fastsatt av kompetent organ**

Bekreftet av representant for selskapet: Aksel Økland  
Dato for fastsettelse av årsregnskapet: 30.06.2023

**Grunnlag for avgivelse**

År 2022: Årsregnskap er elektronisk innlevert.  
År 2021: Tall er hentet fra elektronisk innlevert årsregnskap fra 2022.

*Det er ikke krav til at årsregnskapet m.v. som sendes til Regnskapsregisteret er undertegnet. Kontrollen på at dette er utført ligger hos revisor/enhetens øverste organ. Sikkerheten ivaretas ved at innsender har rolle/rettighet for innsending av årsregnskapet via Altinn, og ved at det bekreftes at årsregnskapet er fastsatt av kompetent organ.*

Brønnøysundregistrene, 02.08.2023



Organisasjonsnr: 918 614 982  
AKSEL ØKLAND INVEST AS

## RESULTATREGNSKAP

Beløp i: NOK	Note	2022	2021
<b>RESULTATREGNSKAP</b>			
<b>Inntekter</b>			
Annen driftsinntekt		163 608	141 430
<b>Sum inntekter</b>		<b>163 608</b>	<b>141 430</b>
<b>Kostnader</b>			
Avskrivning driftsmidler	1	104 329	86 740
Annen driftskostnad		203 442	191 242
<b>Sum kostnader</b>		<b>307 771</b>	<b>277 982</b>
<b>Driftsresultat</b>		<b>-144 163</b>	<b>-136 552</b>
<b>Finansinntekter og finanskostnader</b>			
Annen renteinntekt		1 442 591	1 168 905
Annen finansinntekt	2	6 474 283	10 022 254
Verdiøkning markedsbaserte omløpsmidler		29 724	
<b>Sum finansinntekter</b>		<b>7 946 597</b>	<b>11 191 159</b>
Verdiendring markedsbaserte omløpsmidler	3	1 044 873	-1 463 794
Annen rentekostnad		485 453	346 101
Annen finanskostnad		3 142 710	230 004
<b>Sum finanskostnader</b>		<b>4 673 035</b>	<b>-887 689</b>
<b>Netto finans</b>		<b>3 273 562</b>	<b>12 078 848</b>
<b>Ordinært resultat før skattekostnad</b>			
Skattekostnad på resultat	4	3 129 399	11 942 295
<b>Ordinært resultat etter skattekostnad</b>		<b>2 894 362</b>	<b>11 729 130</b>
<b>Årsresultat</b>		<b>2 894 362</b>	<b>11 729 130</b>
<b>Årsresultat etter minoritetsinteresser</b>		<b>2 894 362</b>	<b>11 729 130</b>
<b>Totalresultat</b>		<b>2 894 362</b>	<b>11 729 130</b>
<b>Overføringer og disponeringer</b>			
Ordinært utbytte		6 000 000	3 500 000
Overført annen egenkapital		-3 105 638	8 229 130
<b>Sum overføringer og disponeringer</b>		<b>2 894 362</b>	<b>11 729 130</b>



Organisasjonsnr: 918 614 982  
AKSEL ØKLAND INVEST AS

## BALANSE

Beløp i: NOK	Note	2022	2021
<b>BALANSE - EIENDELER</b>			
<b>Anleggsmidler</b>			
<b>Immaterielle eiendeler</b>			
Utsatt skattefordel	4		
<b>Varige driftsmidler</b>			
Eiendom	1, 7	13 425 358	13 455 490
Inventar og utstyr	1	150 139	224 336
<b>Sum varige driftsmidler</b>		<b>13 575 497</b>	<b>13 679 826</b>
<b>Finansielle anleggsmidler</b>			
Investeringer i tilknyttet selskap	2	19 965 967	20 968 076
Lån til tilknyttet selskap og felles kontrollert virksomhet	2	16 332 690	15 987 081
Investeringer i aksjer og andeler	3	1 618 785	2 276 594
<b>Sum finansielle anleggsmidler</b>		<b>37 917 443</b>	<b>39 231 751</b>
<b>Sum anleggsmidler</b>		<b>51 492 940</b>	<b>52 911 577</b>
<b>Omløpsmidler</b>			
<b>Varer</b>			
<b>Fordringer</b>			
Andre kortsiktige fordringer	2	6 045 745	8 427 276
<b>Sum fordringer</b>		<b>6 045 745</b>	<b>8 427 276</b>
<b>Investeringer</b>			
Markedsbaserte aksjer	3, 7	34 540 886	38 183 093
<b>Sum investeringer</b>		<b>34 540 886</b>	<b>38 183 093</b>
<b>Bankinnskudd, kontanter og lignende</b>			
Bankinnskudd, kontanter o. l.		10 491 354	7 613 849
<b>Sum bankinnskudd, kontanter og lignende</b>		<b>10 491 354</b>	<b>7 613 849</b>
<b>Sum omløpsmidler</b>		<b>51 077 985</b>	<b>54 224 218</b>
<b>SUM EIENDELER</b>		<b>102 570 925</b>	<b>107 135 796</b>
<b>BALANSE - EGENKAPITAL OG GJELD</b>			



<b>Egenkapital</b>			
<b>Innskutt egenkapital</b>			
Aksjekapital	5	60 000	60 000
Overkurs		30 338 356	34 238 356
<b>Sum innskutt egenkapital</b>		<b>30 398 356</b>	<b>34 298 356</b>
<b>Opptjent egenkapital</b>			
Annen egenkapital		49 960 001	53 065 639
<b>Sum opptjent egenkapital</b>		<b>49 960 001</b>	<b>53 065 639</b>
<b>Sum egenkapital</b>	<b>6</b>	<b>80 358 357</b>	<b>87 363 995</b>
<b>Gjeld</b>			
<b>Langsiktig gjeld</b>			
Utsatt skatt	4	18 369	47 051
<b>Sum avsetninger for forpliktelses</b>		<b>18 369</b>	<b>47 051</b>
<b>Annen langsiktig gjeld</b>			
Gjeld til kredittinstitusjoner	7	15 900 000	16 050 000
<b>Sum annen langsiktig gjeld</b>		<b>15 900 000</b>	<b>16 050 000</b>
<b>Sum langsiktig gjeld</b>		<b>15 918 369</b>	<b>16 097 051</b>
<b>Kortsiktig gjeld</b>			
Leverandørgjeld		1 480	
Betalbar skatt	4	263 719	169 750
Utbytte		6 000 000	3 500 000
Annen kortsiktig gjeld		29 000	5 000
<b>Sum kortsiktig gjeld</b>		<b>6 294 199</b>	<b>3 674 750</b>
<b>Sum gjeld</b>		<b>22 212 568</b>	<b>19 771 801</b>
<b>SUM EGENKAPITAL OG GJELD</b>		<b>102 570 925</b>	<b>107 135 796</b>



Organisasjonsnr: 918 614 982  
AKSEL ØKLAND INVEST AS

NOTEOPPLYSNINGER - SELSKAP - alle poster oppgitt i hele tall

Note  
3

Antall årsverk i regnskapsåret  
0.00

<u>Sum</u>	<u>Beløp</u>
<u>Balanseført verdi 31.12.</u>	<u>Varige driftsmidler Immaterielle eiend.</u>

Konsernregnskap

Morselskapet sitt navn

Forretningskontor for morselskapet

Begrunnelse for at datterselskap er utelatt fra konsolideringen

<u>Samlet beløp - tilknyttet selskap</u>	<u>Årets</u>	<u>Fjorårets</u>
--	--------------	------------------

<u>Samlet beløp - foretak i samme konsern</u>	<u>Årets</u>	<u>Fjorårets</u>
---	--------------	------------------

<u>Samlet beløp - foretak i samme konsern</u>	<u>Årets</u>	<u>Fjorårets</u>
---	--------------	------------------

<u>Samlet beløp - felles kontrollert virksomhet</u>	<u>Årets</u>	<u>Fjorårets</u>
---	--------------	------------------

<u>Pantstillelse</u>	<u>Beløp</u>
----------------------	--------------

<u>Beholdning av egne aksjer</u>	<u>Antall</u>	<u>Pålydende</u>	<u>Andel av aksjek.</u>
----------------------------------	---------------	------------------	-------------------------



# ÅRSREGNSKAP

2022

**AKSEL ØKLAND INVEST AS**

Organisasjonsnummer: 918614982



## RESULTATREGNSKAP

### AKSEL ØKLAND INVEST AS

DRIFTSINNEKTER OG DRIFTSKOSTNADER	Note	2022	2021
Annen driftsinntekt		163 608	141 430
<b>Sum driftsinntekter</b>		<b>163 608</b>	<b>141 430</b>
Avskrivning driftsmidler	1	104 329	86 740
Annen driftskostnad		203 442	191 242
<b>Sum driftskostnader</b>		<b>307 771</b>	<b>277 982</b>
<b>Driftsresultat</b>		<b>-144 163</b>	<b>-136 552</b>
<b>FINANSINNEKTER OG FINANSKOSTNADER</b>			
Annen renteinntekt		1 442 591	1 168 905
Annen finansinntekt	2	6 474 283	10 022 254
Verdiøkning markedsbaserte omløpsmidler		29 724	0
Verdiendring markedsbaserte omløpsmidler	3	1 044 873	-1 463 794
Annen rentekostnad		485 453	346 101
Annen finanskostnad		3 142 710	230 004
<b>Resultat av finansposter</b>		<b>3 273 562</b>	<b>12 078 848</b>
Resultat før skattekostnad		3 129 399	11 942 295
Skattekostnad på resultat	4	235 037	213 165
<b>Årsresultat</b>		<b>2 894 362</b>	<b>11 729 130</b>
<b>OVERFØRINGER</b>			
Avsatt til utbytte		6 000 000	3 500 000
Overført annen egenkapital		-3 105 638	8 229 130
<b>Sum overføringer</b>		<b>2 894 362</b>	<b>11 729 130</b>




### BALANSE

#### AKSEL ØKLAND INVEST AS


EIENDELER	Note	2022	2021
<b>ANLEGGSMIDLER</b>			
<b>VARIGE DRIFTSMIDLER</b>			
Eiendom	1, 7	13 425 358	13 455 490
Inventar og utstyr	1	150 139	224 336
<b>Sum varige driftsmidler</b>		<b>13 575 497</b>	<b>13 679 826</b>
<b>FINANSIELLE ANLEGGSMIDLER</b>			
Investeringer i tilknyttet selskap	2	19 965 967	20 968 076
Lån til tilknyttede selskaper	2	16 332 690	15 987 081
Investeringer i aksjer og andeler	3	1 618 785	2 276 594
<b>Sum finansielle anleggsmidler</b>		<b>37 917 443</b>	<b>39 231 751</b>
<b>Sum anleggsmidler</b>		<b>51 492 940</b>	<b>52 911 577</b>
<b>OMLØPSMIDLER</b>			
<b>FORDRINGER</b>			
Andre kortsiktige fordringer	2	6 045 745	8 427 276
<b>Sum fordringer</b>		<b>6 045 745</b>	<b>8 427 276</b>
<b>INVESTERINGER</b>			
Finansielle omløpsmidler	3, 7	34 540 886	38 183 093
<b>Sum investeringer</b>		<b>34 540 886</b>	<b>38 183 093</b>
<b>Bankinnskudd, kontanter o.l.</b>		<b>10 491 354</b>	<b>7 613 849</b>
<b>Sum omløpsmidler</b>		<b>51 077 985</b>	<b>54 224 218</b>
<b>Sum eiendeler</b>		<b>102 570 925</b>	<b>107 135 796</b>




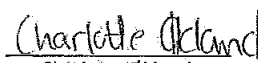
BALANSE			
AKSEL ØKLAND INVEST AS			
EGENKAPITAL OG GJELD	Note	2022	2021
<b>EGENKAPITAL</b>			
<b>INNSKUTT EGENKAPITAL</b>			
Aksjekapital	5	60 000	60 000
Overkurs		30 338 356	34 238 356
<b>Sum innskutt egenkapital</b>		<b>30 398 356</b>	<b>34 298 356</b>
<b>OPPTJENT EGENKAPITAL</b>			
Annen egenkapital		49 960 001	53 065 639
<b>Sum opptjent egenkapital</b>		<b>49 960 001</b>	<b>53 065 639</b>
<b>Sum egenkapital</b>	6	<b>80 358 357</b>	<b>87 363 995</b>
<b>GJELD</b>			
<b>AVSETNING FOR FORPLIKTELSE</b>			
Utsatt skatt	4	18 369	47 051
<b>Sum avsetning for forpliktelser</b>		<b>18 369</b>	<b>47 051</b>
<b>ANNEN LANGSIKTIG GJELD</b>			
Gjeld til kredittinstitusjoner	7	15 900 000	16 050 000
<b>Sum annen langsiktig gjeld</b>		<b>15 900 000</b>	<b>16 050 000</b>
<b>KORTSIKTIG GJELD</b>			
Leverandørgjeld		1 480	0
Betalbar skatt	4	263 719	169 750
Utbytte		6 000 000	3 500 000
Annen kortsiktig gjeld		29 000	5 000
<b>Sum kortsiktig gjeld</b>		<b>6 294 199</b>	<b>3 674 750</b>
<b>Sum gjeld</b>		<b>22 212 568</b>	<b>19 771 801</b>
<b>Sum egenkapital og gjeld</b>		<b>102 570 925</b>	<b>107 135 796</b>


  
Aksel Økland  
daglig leder/styreleder

Økland, 16.05.23  
Styret i Aksel Økland Invest AS

  
Mari-Ann Økland  
styremedlem

  
Lena Dorthea Økland  
styremedlem

  
Charlotte Økland  
styremedlem

  
Sveinung Økland  
styremedlem



## Aksel Økland Invest AS

### Noter til årsregnskapet

#### Regnskapsprinsipper

Årsbalansen er satt opp i samsvar med regnskapsloven av 1998 og god regnskapsskikk for små foretak.

Ved avleggelsen av årsbalansen er forutsetningen om fortsatt drift av selskapet lagt til grunn.

#### Hovedregel for vurdering og klassifisering av eiendeler og gjeld

Eiendeler bestemt til varig eie eller bruk er klassifisert som anleggsmidler. Andre eiendeler er klassifisert som omløpsmidler. Fordringer som skal tilbakebetales innen et år er klassifisert som omløpsmidler. Ved klassifisering av kortsiktig og langsiktig gjeld er tilsvarende kriterier lagt til grunn.

Anleggsmidler vurderes til anskaffelseskost, korrigert for nedskrivninger og avskrivninger. Nedskrivning foretas når forskjellen mellom virkelig verdi og bokført verdi er vesentlig, og verdiforringelsen antas ikke å være av en forbigående karakter. Anleggsmidler med begrenset økonomisk levetid avskrives planmessig. Langsiktig lån balanseføres til nominelt mottatt beløp på etableringstidspunktet.

Omløpsmidler vurderes til laveste av anskaffelseskost og virkelig verdi. Kortsiktig gjeld balanseføres til nominelt mottatt beløp på etableringstidspunktet.

#### Fordringer

Kundefordringer og andre fordringer er oppført til pålydende etter fradrag for avsetning til forventet tap. Avsetning til tap gjøres på grunnlag av en individuell vurdering av de enkelte fordringer.

#### Bankinnskudd og kontanter

Bankinnskudd, kontanter o.l. inkluderer kontanter, bankinnskudd og andre betalingsmidler med forfallsdato som er kortere enn tre måneder fra anskaffelse.

#### Inntekter og kostnader

Inntekt regnskapsføres når den er opptjent, altså når krav på vederlag oppstår. Inntektene regnskapsføres med verdien av vederlaget på transaksjonstidspunktet.

Kostnader regnskapsføres som hovedregel i samme periode som tilhørende inntekt. I de tilfeller det ikke er en klar sammenheng mellom utgifter og inntekter fastsettes fordelingen etter skjønnsmessige kriterier. Øvrige unntak fra sammenstillingsprinsippet er angitt der det er aktuelt.

#### Investering i aksjer og andeler

Investeringer i tilknyttede selskap og andre aksjer og andeler vurderes etter kostmetoden. Investeringene blir nedskrevet til virkelig verdi dersom verdifallet ikke er forbigående, og det må anses nødvendig etter god regnskapsskikk. Mottatt utbytte er inntektsført som finansinntekt.

#### Skatt

Skattekostnad består av endring i utsatt skatt/skattefordel. Utsatt skatt/skattefordel er beregnet på alle forskjeller mellom regnskapsmessig og skattemessig verdi på eiendeler og gjeld. Utsatt skatt er beregnet med 22 % på grunnlag av de midlertidige forskjeller som eksisterer mellom regnskapsmessige og skattemessige verdier, samt skattemessig underskudd til fremføring ved utgangen av regnskapsåret. Netto utsatt skattefordel balanseføres i den grad det er sannsynlig at denne kan bli nyttiggjort.

#### Fortsatt drift

Forutsetningen om fortsatt drift av selskapet er lagt til grunn for avleggelsen av årsregnskapet.

#### Note 1 - Varige driftsmidler

	Eiendom	Tomter o.l	Inventar og utstyr	Sum
Anskaffelseskost pr 01.01	11 017 674	2 460 740	370 988	13 849 401
Tilgang i året	0	0	0	0
Overført	0	0	0	0
<b>Anskaffelseskost pr 31.12</b>	<b>11 017 674</b>	<b>2 460 740</b>	<b>370 988</b>	<b>13 849 401</b>
Akkumulerte av- og nedskrivninger pr 01.01	22 923	0	146 652	169 575
Årets avgang akkumulerte avskrivninger	0	0	0	0
Årets avskrivninger	30 132	0	74 197	104 329
<b>Akkumulerte av- og nedskrivninger pr 31.12</b>	<b>53 055</b>	<b>0</b>	<b>220 849</b>	<b>273 904</b>
<b>Bokført verdi pr 31.12.</b>	<b>10 964 619</b>	<b>2 460 740</b>	<b>150 139</b>	<b>13 575 497</b>
Prosentstørrelse for avskrivninger		--	---	---



## Note 2 - Tilknyttede selskaper

Selskap	Anskaffelses- tidspunkt	Forretnings- kontor	Stemmeandel	Eierandel
North Sea Shipping Holding AS	2017	Austevoll	20,9 %	20,9 %
North Sea Fisher Holding AS	2017	Austevoll	20,9 %	20,9 %
Bleikjo AS	2019	Austevoll	20,9 %	20,9 %
Nautilus Invest AS	2017	Austevoll	25,0 %	25,0 %
Bakkasund Eiendom AS	2017	Austevoll	20,9 %	20,9 %

Selskap	Bokført egenkapital	Årets resultat	Kostpris	Bokført verdi
North Sea Shipping Holding AS	854 763 961	43 947 643	19 040 067	19 040 067
Bleikjo AS	-584 353	-182 392	6 270	6 270
Nautilus Invest AS	22 030 975	9 762 714	405 967	0
Bakkasund Eiendom AS	9 424 782	638 908	919 630	919 630
<b>Sum</b>			<b>20 371 934</b>	<b>19 965 967</b>

Transaksjoner og mellomværende tilknyttede selskaper	2022	2021
Renteinntekter	762 770	762 770
Inntektsført utbytte	4 591 904	7 028 540
Kortsiktige fordringer	4 591 904	7 028 540
Langsiktige fordringer	16 332 680	15 987 081

## Note 3 - Aksjer og andeler i andre foretak mv.

Anleggsmidler	Anskaffelseskost	Balanseført verdi
Ni Tankers AS	34 193	34 193
Northern Chemicals DIS	1 116 459	1 116 459
Northern Tankers DIS	468 134	468 134
<b>Sum</b>	<b>1 618 785</b>	<b>1 618 785</b>

Omløpsmidler	Årets verdilending	Anskaffelseskost	Balanseført verdi
Finansielle omløpsmidler	1 044 873	35 244 762	34 540 858

## Note 4 - Skattekostnad

Årets skattekostnad fremkommer slik:	2022	2021
Betalbar skatt	263 719	169 750
Endring utsatt skatt/skattefordel	-28 682	43 415
<b>Sum skattekostnad</b>	<b>235 037</b>	<b>213 165</b>

Betalbar skatt i årets skattekostnad fremkommer slik:	2022	2021
Ordinært resultat før skattekostnad	3 129 399	11 942 295
Permanente forskjeller	-1 980 693	-11 191 481
Endring midlertidige forskjeller	50 015	20 774
<b>Grunnlag betalbar skatt/fremførbart underskudd</b>	<b>1 198 721</b>	<b>771 589</b>

<b>Betalbar skatt</b>	<b>263 719</b>	<b>169 750</b>
-----------------------	----------------	----------------

Spesifikasjon av grunnlag for utsatt skatt/skattefordel:	pr 31.12.21	pr 31.12.22	Endring
Varige driftsmidler	-4 247	-54 262	50 015
Inntektsført utbytte	218 117	137 757	80 360
<b>Grunnlag for beregning av utsatt skatt</b>	<b>213 870</b>	<b>83 495</b>	<b>130 375</b>

<b>Utsatt skatt/skattefordel</b>	<b>47 051</b>	<b>18 369</b>	<b>28 682</b>
----------------------------------	---------------	---------------	---------------

I henhold til god regnskapskikk for små foretak er ikke utsatt skattefordel balanseført.



## Note 5 - Aksjekapital og aksjonærinformasjon

Aksjekapitalen i selskapets består pr 31.12. av:	Antall	Pålydende	Sum
Ordinære aksjer	1 000	60	60 000

## Note 6 - Egenkapital

Endring i egenkapital	Aksjekapital	Overkurs	Annen egenkapital	Sum
Egenkapital pr 01.01	60 000	34 238 356	53 065 639	87 363 995
<i>Årets endring i egenkapital</i>				
Tilleggsutbytte	0	-3 900 000	0	-3 900 000
Avsatt utbytte	0	0	-6 000 000	-6 000 000
Årets resultat	0	0	2 894 362	2 894 362
<b>Egenkapital pr 31.12.</b>	<b>60 000</b>	<b>30 338 356</b>	<b>49 960 001</b>	<b>80 358 357</b>

## Note 7 - Fordringer, gjeld, garantiforpliktelser mv

Gjeld med forfall senere enn fem år	2022	2021
Gjeld til kredittinstitusjon	300 000	450 000

Gjeld sikret ved pant	2022	2021
Gjeld til kredittinstitusjon	15 000 000	15 000 000

Bokført verdi av pantsatte eiendeler	2022	2021
Varige driftsmidler	10 964 619	11 043 958
Finansielle omløpsmidler	25 735 666	25 735 666
<b>Sum</b>	<b>36 700 285</b>	<b>36 779 624</b>

## Note 8 - Lønnskostnad, antall ansatte, godtgjørelser, lån til ansatte m.m.

Selskapet har ingen ansatte. Det er ikke utbetalt honorar til selskapets styre.

Godtgjørelse (inkl. mva) til revisor og samarbeidende selskaper fordeler seg som følger:	2022	2021
Lovpålagt revisjon	19 313	18 321
<b>Sum</b>	<b>19 313</b>	<b>18 321</b>

## Note 9 - Garantiforpliktelser mv

Garantiansvar	Långiver	Beløp
Låntaker		
Nautilus Invest AS	Nordea Bank ASA	7 500 000



Statsautoriserte revisorer  
Ernst & Young AS

Thormøhlens gate 53 D, 5006 Bergen  
Postboks 6163, 5892 Bergen

Foretaksregisteret: NO 976 389 387 MVA  
Tlf: +47 24 00 24 00

www.ey.no  
Medlemmer av Den norske Revisorforening

## UAVHENGIG REVISORS BERETNING

Til generalforsamlingen i Aksel Økland Invest AS

### Konklusjon

Vi har revidert årsregnskapet for Aksel Økland Invest AS som består av balanse per 31. desember 2022, resultatregnskap for regnskapsåret avsluttet per denne datoen og noter til årsregnskapet, herunder et sammendrag av viktige regnskapsprinsipper.

Etter vår mening oppfyller årsregnskapet gjeldende lovkrav og gir et rettviseende bilde av selskapets finansielle stilling per 31. desember 2022 og av dets resultater for regnskapsåret avsluttet per denne datoen i samsvar med regnskapslovens regler og god regnskapsskikk i Norge.

### Grunnlag for konklusjon

Vi har gjennomført revisjonen i samsvar med International Standards on Auditing (ISA-ene). Våre oppgaver og plikter i henhold til disse standardene er beskrevet nedenfor under *Revisors oppgaver og plikter ved revisjonen av årsregnskapet*. Vi er uavhengige av selskapet i samsvar med kravene i relevante lover og forskrifter i Norge og *International Code of Ethics for Professional Accountants* (inkludert internasjonale uavhengighetsstandarder) utstedt av International Ethics Standards Board for Accountants (IESBA-reglene), og vi har overholdt våre øvrige etiske forpliktelser i samsvar med disse kravene. Innhentet revisjonsbevis er etter vår vurdering tilstrekkelig og hensiktsmessig som grunnlag for vår konklusjon.

### Ledelsens ansvar for årsregnskapet

Styret og daglig leder (ledelsen) er ansvarlig for å utarbeide årsregnskapet og for at det gir et rettviseende bilde i samsvar med regnskapslovens regler og god regnskapsskikk i Norge. Ledelsen er også ansvarlig for slik intern kontroll som den finner nødvendig for å kunne utarbeide et årsregnskap som ikke inneholder vesentlig feilinformasjon, verken som følge av misligheter eller feil.

Ved utarbeidelsen av årsregnskapet må ledelsen ta standpunkt til selskapets evne til fortsatt drift og opplyse om forhold av betydning for fortsatt drift. Forutsetningen om fortsatt drift skal legges til grunn for årsregnskapet med mindre ledelsen enten har til hensikt å avvike selskapet eller virksomheten, eller ikke har noe annet realistisk alternativ.

### Revisors oppgaver og plikter ved revisjonen av årsregnskapet

Vårt mål er å oppnå betryggende sikkerhet for at årsregnskapet som helhet ikke inneholder vesentlig feilinformasjon, verken som følge av misligheter eller feil, og å avgi en revisjonsberetning som inneholder vår konklusjon. Betryggende sikkerhet er en høy grad av sikkerhet, men ingen garanti for at en revisjon utført i samsvar med ISA-ene, alltid vil avdekke vesentlig feilinformasjon. Feilinformasjon kan skyldes misligheter eller feil og er å anse som vesentlig dersom den enkeltvis eller samlet med rimelighet kan forventes å påvirke de økonomiske beslutningene som brukerne foretar på grunnlag av årsregnskapet.

Som del av en revisjon i samsvar med ISA-ene, utøver vi profesjonelt skjønn og utviser profesjonell skepsis gjennom hele revisjonen. I tillegg:

- identifiserer og vurderer vi risikoen for vesentlig feilinformasjon i årsregnskapet, enten det skyldes misligheter eller feil. Vi utformer og gjennomfører revisjonshandlinger for å håndtere slike risikoer, og innhenter revisjonsbevis som er tilstrekkelig og hensiktsmessig som grunnlag for vår konklusjon. Risikoen for at vesentlig feilinformasjon som følge av misligheter ikke blir avdekket, er



Building a better  
working world

høyere enn for feilinformasjon som skyldes feil, siden misligheter kan innebære samarbeid, forfalskning, bevisste utelatelser, uriktige fremstillinger eller overstyring av intern kontroll.

- opparbeider vi oss en forståelse av den interne kontrollen som er relevant for revisjonen, for å utforme revisjonshandlinger som er hensiktsmessige etter omstendighetene, men ikke for å gi uttrykk for en mening om effektiviteten av selskapets interne kontroll.
- evaluerer vi om de anvendte regnskapsprinsippene er hensiktsmessige og om regnskapsestimaterne og tilhørende noteopplysninger utarbeidet av ledelsen er rimelige.
- konkluderer vi på om ledelsens bruk av fortsatt drift-forutsetningen er hensiktsmessig, og, basert på innhentede revisjonsbevis, hvorvidt det foreligger vesentlig usikkerhet knyttet til hendelser eller forhold som kan skape betydelig tvil om selskapets evne til fortsatt drift. Dersom vi konkluderer med at det eksisterer vesentlig usikkerhet, kreves det at vi i revisjonsberetningen henleder oppmerksomheten på tilleggsopplysningene i årsregnskapet, eller, dersom slike tilleggsopplysninger ikke er tilstrekkelige, at vi modifiserer vår konklusjon. Våre konklusjoner er basert på revisjonsbevis innhentet frem til datoen for revisjonsberetningen. Etterfølgende hendelser eller forhold kan imidlertid medføre at selskapet ikke kan fortsette driften.
- evaluerer vi den samlede presentasjonen, strukturen og innholdet i årsregnskapet, inkludert tilleggsopplysningene, og hvorvidt årsregnskapet gir uttrykk for de underliggende transaksjonene og hendelsene på en måte som gir et rettviseende bilde.

Vi kommuniserer med styret blant annet om det planlagte omfanget av og tidspunktet for revisjonsarbeidet og eventuelle vesentlige funn i revisjonen, herunder vesentlige svakheter i den interne kontrollen som vi avdekker gjennom revisjonen.

Bergen, 22. juni 2023  
ERNST & YOUNG AS

*Revisjonsberetningen er signert elektronisk*

Jørn Knutsen  
statsautorisert revisor

Penneo document key: B8CVX-7U46Z-78PES-11CQ7-7CMHD-8U0P2



## PENNEO

Signaturene i dette dokumentet er juridisk bindende. Dokument signert med "Penneo"™ - sikker digital signatur.  
De signerende parter sin identitet er registrert, og er listet nedenfor.

"Med min signatur bekrefter jeg alle datoer og innholdet i dette dokument."

### Jørn Knutsen

Oppdragsansvarlig partner

På vegne av: Ernst & Young AS

Serienummer: 9578-5992-4-3012515

IP: 88.92.xxx.xxx

2023-06-22 13:44:44 UTC



Penneo Dokumentnøkkel: BBGVX-7UA6Z-78PES-ijCO7-7CMHD-8U0P2

Dokumentet er signert digitalt, med **Penneo.com**. Alle digitale signatur-data i dokumentet er sikret og validert av den datamaskin-utregnede hash-verdien av det opprinnelige dokument. Dokumentet er låst og tids-stemplet med et sertifikat fra en betrodd tredjepart. All kryptografisk bevis er integrert i denne PDF, for fremtidig validering (hvis nødvendig).

#### Hvordan bekrefter at dette dokumentet er originalen?

Dokumentet er beskyttet av ett Adobe CDS sertifikat. Når du åpner dokumentet i

Adobe Reader, skal du kunne se at dokumentet er sertifisert av **Penneo e-signature service <penneo@penneo.com>**. Dette garanterer at innholdet i dokumentet ikke har blitt endret.

Det er lett å kontrollere de kryptografiske beviser som er lokalisert inne i dokumentet, med Penneo validator - <https://penneo.com/validator>