



ÅRSREGNSKAPET FOR REGNSKAPSÅRET 2023 - GENERELL INFORMASJON

Enheten

Organisasjonsnummer:	929 586 832
Organisasjonsform:	Aksjeselskap
Foretaksnavn:	KYVIK GRUPPEN AS
Forretningsadresse:	Solavegen 23 4351 KLEPPE

Regnskapsår

Årsregnskapets periode:	01.01.2023 - 31.12.2023
-------------------------	-------------------------

Konsern

Morselskap i konsern:	Ja
Konsernregnskap lagt ved:	Nei

Regnskapsregler

Regler for små foretak benyttet:	Ja
Benyttet ved utarbeidelsen av årsregnskapet til selskapet:	Regnskapslovens alminnelige regler

Årsregnskapet fastsatt av kompetent organ

Bekreftet av representant for selskapet:	Sven André Kyvik
Dato for fastsettelse av årsregnskapet:	31.05.2024

Grunnlag for avgivelse

År 2023: Årsregnskapet er elektronisk innlevert
År 2022: Tall er hentet fra elektronisk innlevert årsregnskap fra 2023

Det er ikke krav til at årsregnskapet m.v. som sendes til Regnskapsregisteret er undertegnet. Kontrollen på at dette er utført ligger hos revisor/enhetens øverste organ. Sikkerheten ivaretas ved at innsender har rolle/rettighet for innsending av årsregnskapet via Altinn, og ved at det bekreftes at årsregnskapet er fastsatt av kompetent organ.

Brønnøysundregistrene, 27.04.2025



Resultatregnskap

Beløp i: NOK	Note	2023	2022
RESULTATREGNSKAP			
Kostnader			
Lønnskostnad	2, 7		
Annen driftskostnad		47 515	5 964
Sum kostnader		47 515	5 964
Driftsresultat		-47 515	-5 964
Finansinntekter og finanskostnader			
Inntekt på investering i datterselskap		2 900 000	
Inntekt på investering i annet foretak i samme konsern		764 061	255 224
Sum finansinntekter		3 664 061	255 224
Annen rentekostnad		716 546	15 000
Sum finanskostnader		716 546	15 000
Netto finans		2 947 515	240 224
Ordinært resultat før skattekostnad		2 900 000	234 260
Skattekostnad på resultat	3		-4 612
Ordinært resultat etter skattekostnad		2 900 000	238 872
Årsresultat	4	2 900 000	238 872
Årsresultat etter minoritetsinteresser		2 900 000	238 872
Totalresultat		2 900 000	238 872
Overføringer og disponeringer			
Avsatt til annen egenkapital		2 900 000	238 872
Sum overføringer og disponeringer		2 900 000	238 872



Balanse

Beløp i: NOK	Note	2023	2022
BALANSE - EIENDELER			
Anleggsmidler			
Immaterielle eiendeler			
Utsatt skattefordel	3		
Varige driftsmidler			
Sum varige driftsmidler	9		
Finansielle anleggsmidler			
Investering i datterselskap	5	18 198 872	17 198 872
Investering i annet foretak i samme konsern	5		
Lån til foretak i samme konsern	6		
Investeringer i tilknyttet selskap	5		
Investeringer i aksjer og andeler	5		
Sum finansielle anleggsmidler		18 198 872	17 198 872
Sum anleggsmidler		18 198 872	17 198 872
Omløpsmidler			
Varer			
Fordringer			
Kundefordringer	6		
Andre kortsiktige fordringer	6		
Konsernfordringer	7	3 342 720	4 712 115
Sum fordringer	6	3 342 720	4 712 115
Investeringer			
Aksjer og andeler i foretak i samme konsern	5		
Bankinnskudd, kontanter og lignende			
Bankinnskudd, kontanter o.l.		133 203	9 701
Sum bankinnskudd, kontanter og lignende		133 203	9 701
Sum omløpsmidler		3 475 923	4 721 816



Balanse

Beløp i: NOK	Note	2023	2022
SUM EIENDELER		21 674 795	21 920 688
BALANSE - EGENKAPITAL OG GJELD			
Egenkapital			
Innskutt egenkapital			
Aksjekapital	8	10 000 000	10 000 000
Beholdning av egne aksjer	8		
Overkurs		1 583 390	1 900 000
Sum innskutt egenkapital		11 583 390	11 900 000
Opptjent egenkapital			
Annen egenkapital		598 338	238 872
Sum opptjent egenkapital		598 338	238 872
Sum egenkapital	4	12 181 728	12 138 872
Gjeld			
Langsiktig gjeld			
Utsatt skatt	3		
Annen langsiktig gjeld			
Gjeld til kredittinstitusjoner	6	6 000 000	7 500 000
Langsiktig konserngjeld	6		
Sum annen langsiktig gjeld		6 000 000	7 500 000
Sum langsiktig gjeld		6 000 000	7 500 000
Kortsiktig gjeld			
Leverandørgjeld	6		
Betalbar skatt	3		
Kortsiktig konserngjeld		3 333 360	2 281 816
Annen kortsiktig gjeld	6	159 707	
Sum kortsiktig gjeld	6	3 493 067	2 281 816
Sum gjeld		9 493 067	9 781 816
SUM EGENKAPITAL OG GJELD		21 674 795	21 920 688



Balanse

Beløp i: NOK	Note	2023	2022
POSTER UTENOM BALANSEN			
Garantistillelser	9		
Pantstillelser	9		



Brønnøysundregistrene

ÅRSREGNSKAP FOR REGNSKAPSÅRET 2023 - GENERELL INFORMASJON

Journalnummer: 2024 486983

Enheten

Organisasjonsnummer: 929 586 832
Organisasjonsform: Aksjeselskap
Foretaksnavn: KYVIK GRUPPEN AS
Forretningsadresse: Solavegen 23
4351 KLEPPE

Regnskapsår

Årsregnskapets periode: 01.01.2023 - 31.12.2023

Konsern

Morselskap i konsern: Ja
Konsernregnskap lagt ved: Nei

Regnskapsregler

Regler for små foretak benyttet: Ja
Benyttet ved utarbeidelsen av
årsregnskapet til selskapet: Regnskapslovens alminnelige regler

Årsregnskapet fastsatt av kompetent organ

Bekreftet av representant for selskapet: Sven André Kyvik
Dato for fastsettelse av årsregnskapet: 31.05.2024

Grunnlag for avgivelse

År 2023: Årsregnskap er elektronisk innlevert.
År 2022: Tall er hentet fra elektronisk innlevert årsregnskap fra 2023.

Det er ikke krav til at årsregnskapet m.v. som sendes til Regnskapsregisteret er undertegnet. Kontrollen på at dette er utført ligger hos revisor/enhetens øverste organ. Sikkerheten ivaretas ved at innsender har rolle/rettighet for innsending av årsregnskapet via Altinn, og ved at det bekreftes at årsregnskapet er fastsatt av kompetent organ.

Brønnøysundregistrene, 17.06.2024



Organisasjonsnr: 929 586 832
KYVIK GRUPPEN AS

RESULTATREGNSKAP

Beløp i: NOK	Note	2023	2022
RESULTATREGNSKAP			
Kostnader			
Lønnskostnad	2, 7		
Annen driftskostnad		47 515	5 964
Sum kostnader		47 515	5 964
Driftsresultat		-47 515	-5 964
Finansinntekter og finanskostnader			
Inntekt på investering i datterselskap		2 900 000	
Inntekt på investering i annet foretak i samme konsern		764 061	255 224
Sum finansinntekter		3 664 061	255 224
Annen rentekostnad		716 546	15 000
Sum finanskostnader		716 546	15 000
Netto finans		2 947 515	240 224
Ordinært resultat før skattekostnad		2 900 000	234 260
Skattekostnad på resultat	3		-4 612
Ordinært resultat etter skattekostnad		2 900 000	238 872
Årsresultat	4	2 900 000	238 872
Årsresultat etter minoritetsinteresser		2 900 000	238 872
Totalresultat		2 900 000	238 872
Overføringer og disponeringer			
Avsatt til annen egenkapital		2 900 000	238 872
Sum overføringer og disponeringer		2 900 000	238 872



Organisasjonsnr: 929 586 832
KYVIK GRUPPEN AS

BALANSE

Beløp i: NOK	Note	2023	2022
BALANSE - EIENDELER			
Anleggsmidler			
Immaterielle eiendeler			
Utsatt skattefordel	3		
Varige driftsmidler			
Sum varige driftsmidler	9		
Finansielle anleggsmidler			
Investering i datterselskap	5	18 198 872	17 198 872
Investering i annet foretak i samme konsern	5		
Lån til foretak i samme konsern	6		
Investeringer i tilknyttet selskap	5		
Investeringer i aksjer og andeler	5		
Sum finansielle anleggsmidler		18 198 872	17 198 872
Sum anleggsmidler		18 198 872	17 198 872
Omløpsmidler			
Varer			
Fordringer			
Kundefordringer	6		
Andre kortsiktige fordringer	6		
Konsernfordringer	7	3 342 720	4 712 115
Sum fordringer	6	3 342 720	4 712 115
Investeringer			
Aksjer og andeler i foretak i samme konsern	5		
Bankinnskudd, kontanter og lignende			
Bankinnskudd, kontanter o. l.		133 203	9 701
Sum bankinnskudd, kontanter og lignende		133 203	9 701
Sum omløpsmidler		3 475 923	4 721 816
SUM EIENDELER		21 674 795	21 920 688



BALANSE - EGENKAPITAL OG GJELD

Egenkapital

Innskutt egenkapital

Aksjekapital	8	10 000 000	10 000 000
Beholdning av egne aksjer	8		
Overkurs		1 583 390	1 900 000
Sum innskutt egenkapital		11 583 390	11 900 000

Opptjent egenkapital

Annen egenkapital		598 338	238 872
Sum opptjent egenkapital		598 338	238 872

Sum egenkapital	4	12 181 728	12 138 872
------------------------	----------	-------------------	-------------------

Gjeld

Langsiktig gjeld

Utsatt skatt	3		
Annen langsiktig gjeld			
Gjeld til			
kredittinstitusjoner	6	6 000 000	7 500 000
Langsiktig konserngjeld	6		
Sum annen langsiktig gjeld		6 000 000	7 500 000

Sum langsiktig gjeld		6 000 000	7 500 000
-----------------------------	--	------------------	------------------

Kortsiktig gjeld

Leverandørgjeld	6		
Betalbar skatt	3		
Kortsiktig konserngjeld		3 333 360	2 281 816
Annen kortsiktig gjeld	6	159 707	
Sum kortsiktig gjeld	6	3 493 067	2 281 816

Sum gjeld		9 493 067	9 781 816
------------------	--	------------------	------------------

SUM EGENKAPITAL OG GJELD		21 674 795	21 920 688
---------------------------------	--	-------------------	-------------------

POSTER UTENOM BALANSEN

Garantistillelser	9		
Pantstillelser	9		



Organisasjonsnr: 929 586 832
KYVIK GRUPPEN AS

NOTEOPPLYSNINGER - SELSKAP - alle poster oppgitt i hele tall

Note

Antall årsverk i regnskapsåret
0.00

Sum Beløp

Balanseført verdi 31.12. Varige driftsmidler Immaterielle eiend.

Konsernregnskap

Morselskapet sitt navn

Forretningskontor for morselskapet

Begrunnelse for at datterselskap er utelatt fra konsolideringen

Samlet beløp - tilknyttet selskap Årets Fjorårets

Samlet beløp - foretak i samme konsern Årets Fjorårets

Samlet beløp - foretak i samme konsern Årets Fjorårets

Samlet beløp - felles kontrollert virksomhet Årets Fjorårets

Pantstillelse Beløp

Beholdning av egne aksjer Antall Pålydende Andel av aksjek.



UAVHENGIG REVISORS BERETNING

Til generalforsamlingen i Kyvik Gruppen AS

Uttalelse om revisjonen av årsregnskapet

Konklusjon

Vi har revidert årsregnskapet for Kyvik Gruppen AS som viser et overskudd på kr 2 900 000. Årsregnskapet består av balanse per 31. desember 2023, resultatregnskap for regnskapsåret avsluttet per denne datoen og noter til årsregnskapet, herunder et sammendrag av viktige regnskapsprinsipper.

Etter vår mening

- oppfyller årsregnskapet gjeldende lovkrav, og
- gir årsregnskapet et rettviseende bilde av selskapets finansielle stilling per 31. desember 2023 og av dets resultater for regnskapsåret avsluttet per denne datoen i samsvar med regnskapslovens regler og god regnskapsskikk i Norge.

Grunnlag for konklusjonen

Vi har gjennomført revisjonen i samsvar med International Standards on Auditing (ISA-ene). Våre oppgaver og plikter i henhold til disse standardene er beskrevet nedenfor under Revisors oppgaver og plikter ved revisjonen av årsregnskapet. Vi er uavhengige av selskapet i samsvar med kravene i relevante lover og forskrifter i Norge og International Code of Ethics for Professional Accountants (inkludert internasjonale uavhengighetsstandarder) utstedt av International Ethics Standards Board for Accountants (IESBA-reglene), og vi har overholdt våre øvrige etiske forpliktelser i samsvar med disse kravene. Innhentet revisjonsbevis er etter vår vurdering tilstrekkelig og hensiktsmessig som grunnlag for vår konklusjon.

Styret og daglig leders ansvar for årsregnskapet

Styret og daglig leder (ledelsen) er ansvarlig for å utarbeide årsregnskapet og for at det gir et rettviseende bilde i samsvar med regnskapslovens regler og god regnskapsskikk i Norge. Ledelsen er også ansvarlig for slik intern kontroll som den finner nødvendig for å kunne utarbeide et årsregnskap som ikke inneholder vesentlig feilinformasjon, verken som følge av misligheter eller utilsiktede feil.

Ved utarbeidelsen av årsregnskapet må ledelsen ta standpunkt til selskapets evne til fortsatt drift og opplyse om forhold av betydning for fortsatt drift. Forutsetningen om fortsatt drift skal legges til grunn for årsregnskapet så lenge det ikke er sannsynlig at virksomheten vil bli avviklet.

Revisors oppgaver og plikter ved revisjonen av årsregnskapet


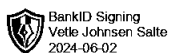
Vårt mål er å oppnå betryggende sikkerhet for at årsregnskapet som helhet ikke inneholder vesentlig feilinformasjon, verken som følge av misligheter eller utilsiktede feil, og å avgi en revisjonsberetning som inneholder vår konklusjon. Betryggende sikkerhet er en høy grad av sikkerhet, men ingen garanti for at en revisjon utført i samsvar med ISA-ene, alltid vil avdekke vesentlig feilinformasjon. Feilinformasjon kan oppstå som følge av misligheter eller utilsiktede feil. Feilinformasjon er å anse som vesentlig dersom den enkeltvis eller samlet med rimelighet kan forventes å påvirke de økonomiske beslutningene som brukerne foretar på grunnlag av årsregnskapet.

For revisors oppgaver og plikter se: <https://revisorforeningen.no/om-revisjon/revisjonsberetning-revisors-oppgaver-og-plikter/>

Stavanger, 31. mai 2024

Revisjon Vest AS

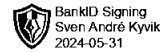
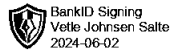
Morten Johnsen
Statsautorisert revisor



Resultatregnskap

Kyvik Gruppen AS


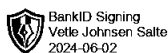
Driftsinntekter og driftskostnader	Note	2023	2022
Annen driftskostnad		47 515	5 964
Sum driftskostnader		47 515	5 964
Driftsresultat		-47 515	-5 964
Finansinntekter og finanskostnader			
Inntekt på investering i datterselskap		2 900 000	0
Inntekt på investering i annet foretak i samme konsern		764 061	255 224
Annen rentekostnad		716 546	15 000
Resultat av finansposter		2 947 515	240 224
Resultat før skattekostnad		2 900 000	234 260
Skattekostnad på resultat	3	0	-4 612
Årsresultat	4	2 900 000	238 872
Overføringer			
Avsatt til annen egenkapital		2 900 000	238 872
Sum overføringer		2 900 000	238 872



Balanse

Kyvik Gruppen AS

Eiendeler	Note	2023	2022
Anleggsmidler			
Finansielle anleggsmidler			
Investeringer i datterselskap	5	18 198 872	17 198 872
Sum finansielle anleggsmidler		18 198 872	17 198 872
Sum anleggsmidler		18 198 872	17 198 872
Omløpsmidler			
Fordringer			
Konsernfordringer	7	3 342 720	4 712 115
Sum fordringer	6	3 342 720	4 712 115
Investeringer			
Bankinnskudd, kontanter o.l.		133 203	9 701
Sum omløpsmidler		3 475 923	4 721 816
Sum eiendeler		21 674 795	21 920 688



Balanse

Kyvik Gruppen AS

Egenkapital og gjeld	Note	2023	2022
Egenkapital			
Innskutt egenkapital			
Aksjekapital	8	10 000 000	10 000 000
Overkurs		1 583 390	1 900 000
Sum innskutt egenkapital		11 583 390	11 900 000
Opptjent egenkapital			
Annen egenkapital		598 338	238 872
Sum opptjent egenkapital		598 338	238 872
Sum egenkapital	4	12 181 728	12 138 872
Gjeld			
Annen langsiktig gjeld			
Gjeld til kredittinstitusjoner	6	6 000 000	7 500 000
Sum annen langsiktig gjeld		6 000 000	7 500 000
Kortsiktig gjeld			
Konserngjeld		3 333 360	2 281 816
Annen kortsiktig gjeld	6	159 707	0
Sum kortsiktig gjeld	6	3 493 067	2 281 816
Sum gjeld		9 493 067	9 781 816
Sum egenkapital og gjeld		21 674 795	21 920 688

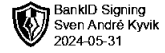
30.05.2024

Styret i Kyvik Gruppen AS

Sven André Kyvik
styreleder/daglig leder

Eirik Jørgensen
styremedlem

Vetle Johnsen Salte
styremedlem



Kyvik Gruppen AS

Note 1 Regnskapsprinsipper

Årsregnskapet er satt opp i samsvar med regnskapsloven og NRS 8 - God regnskapsskikk for små foretak.

Skatt

Skattekostnaden i resultatregnskapet omfatter både periodens betalbare skatt og endring i utsatt skatt. Utsatt skatt er beregnet med 22 % på grunnlag av de midlertidige forskjeller som eksisterer mellom regnskapsmessige og skattemessige verdier, samt ligningsmessig underskudd til fremføring ved utgangen av regnskapsåret. Skatteøkende og skattereduserende midlertidige forskjeller som reverserer eller kan reverseres i samme periode er utlignet og nettoført.

Klassifisering og vurdering av omløpsmidler

Omløpsmidler og kortsiktig gjeld omfatter normalt poster som forfaller til betaling innen ett år etter balansedagen, samt poster som knytter seg til varekretsløpet. Omløpsmidler vurderes til laveste verdi av anskaffelseskost og virkelig verdi.

Aksjer i datterselskap

Datterselskap vurderes etter kostmetoden i selskapsregnskapet. Investeringen er vurdert til anskaffelseskost for aksjene med mindre nedskrivning har vært nødvendig. Det er foretatt nedskrivning til virkelig verdi når verdifall skyldes årsaker som ikke kan forventes å være forbigående og det må anses nødvendig etter god regnskapsskikk. Nedskrivninger er reversert når grunnlaget for nedskrivning ikke lenger er til stede.

Utbytte, konsernbidrag og andre utdelinger fra datterselskap er inntektsført samme år som det er avsatt i givers regnskap. Overstiger utbytte / konsernbidraget andelen av opptjent resultat etter anskaffelsestidspunktet, representerer den overskytende del tilbakebetaling av investert kapital, og utdelingene er fratrukket investeringens verdi i balansen til morselskapet.

Fordringer


Kundefordringer og andre fordringer oppføres til pålydende etter fradrag for avsetning til forventet tap. Avsetning til tap gjøres på grunnlag av en individuell vurdering av de enkelte fordringene.

Note 2 Lønnskostnader og antall årsverk

Lønnskostnader

	2023	2022
Sum	0	0

Selskapet har i 2023 sysselsatt 0 årsverk.



Kyvik Gruppen AS

Note 3 Skatt

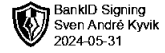
Årets skattekostnad	2023	2022
Resultatført skatt på ordinært resultat:		
Betalbar skatt	0	0
Endring i utsatt skattefordel	0	-4 612
Skattekostnad ordinært resultat	0	-4 612
Skattepliktig inntekt:		
Resultat før skatt	2 900 000	234 260
Permanente forskjeller	-2 900 000	0
Mottatt konsernbidrag	0	71 986
Avgitt konsernbidrag	0	-306 246
Skattepliktig inntekt	0	0
Betalbar skatt i balansen:		
Betalbar skatt på årets resultat	-168 093	-4 612
Betalbar skatt på avgitt konsernbidrag	0	-67 374
Betalbar skatt på mottatt konsernbidrag	168 093	71 986
Sum betalbar skatt i balansen	0	0

Skatteeffekten av midlertidige forskjeller og underskudd til fremføring som har gitt opphav til utsatt skatt og utsatte skattefordeler, spesifisert på typer av midlertidige forskjeller

	2023	2022	Endring
Utsatt skattefordel / skatt (22 %)	0	0	0

Note 4 Egenkapital

	Aksjekapital	Overkurs	Annen Innskutt egenkapital	Annen egenkapital	Sum egenkapital
Pr. 31.12.2022	10 000 000	1 900 000	0	238 872	12 138 872
Årets resultat				2 900 000	2 900 000
Ekstraordinært utbytte		-316 610		-2 540 533	-2 857 143
Pr 31.12.2023	10 000 000	1 583 390	0	598 338	12 181 728



Kyvik Gruppen AS

Note 5 Datterselskap, tilknyttet selskap m.v.

	Kontor-kommune	Eier-andel	Stemme-andel	Anskaffelses kost	Balanseført verdi	Andel egenkapital	Andel resultat
DS							
Kyvik Auto AS	Klepp	100 %	100 %	16 900 000	16 900 000	6 765 277	4 868 258
Kyvik Invest AS	Klepp	100 %	100 %	268 872	268 872	4 330 720	4 300 721
Kyvik Bilutleie AS	Klepp	100 %	100 %	30 000	30 000	19 371	-10 629
Kyvik Forvaltning AS	Klepp	100 %	100 %	1 000 000	1 000 000	1 602 604	602 604
Sum				18 198 872	18 198 872	12 717 972	9 760 954

Investering i datterselskap vurderes etter kostmetoden i selskapsregnskapet.

Note 6 Mellomværende med selskap i samme konsern

	2023	2022
Fordringer		
Andre kortsiktige fordringer konsern	3 342 720	4 712 115
Sum	3 342 720	4 712 115
Gjeld		
Annen kortsiktig gjeld konsern	3 333 360	2 281 816
Sum	3 333 360	2 281 816

Note 7 Lån og sikkerhetsstillelse til nærstående parter

Selskapet har ikke stillet garantier eller yttet lån til nærstående selskaper, utenom mellomværende konsern som er opplyst om i note 6.

Note 8 Aksjonærer

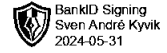
Aksjekapitalen i Kyvik Gruppen AS pr. 31.12 består av:

	Antall	Pålydende	Bokført
Ordinære aksjer	100 000	100,0	10 000 000
Sum	100 000		10 000 000

Eierstruktur

De største aksjonærene i % pr. 31.12 var:

	Ordinære	Eierandel	Stemmeandel
S. Kyvik Holding AS	60 000	60,0	60,0
Whiterock AS	35 000	35,0	35,0
Salte Investeringer AS	5 000	5,0	5,0
Totalt antall aksjer	100 000	100,0	100,0



Kyvik Gruppen AS

Note 9 Pantstillelser og garantier

	31.12.2023	31.12.2022
Pantsikret gjeld, pantstillelser og garantier		
Langsiktig gjeld til kredittinstitusjoner	-6 000 000	-7 500 000
Sum	-6 000 000	-7 500 000
Regnskapsført verdi av pantsikrede eiendeler		
Sum	0	0