



ÅRSREGNSKAPET FOR REGNSKAPSÅRET 2020 - GENERELL INFORMASJON

Enheten

Organisasjonsnummer: 924 821 779
Organisasjonsform: Samvirkeforetak
Foretaksnavn: VEST-NORGES FISKESALSLAG SA
Forretningsadresse: Postboks 83
6701 MÅLØY

Regnskapsår

Årsregnskapets periode: 01.01.2020 - 31.12.2020

Konsern

Morselskap i konsern: Nei

Regnskapsregler

Regler for små foretak benyttet: Nei
Benyttet ved utarbeidelsen av årsregnskapet til selskapet: Regnskapslovens alminnelige regler

Årsregnskapet fastsatt av kompetent organ

Bekreftet av representant for selskapet: Bjørn Kvalheim
Dato for fastsettelse av årsregnskapet: 23.04.2021

Grunnlag for avgivelse

År 2020: Årsregnskapet er elektronisk innlevert
År 2019: Tall er hentet fra elektronisk innlevert årsregnskap fra 2020

Det er ikke krav til at årsregnskapet m.v. som sendes til Regnskapsregisteret er undertegnet. Kontrollen på at dette er utført ligger hos revisor/enhetens øverste organ. Sikkerheten ivaretas ved at innsender har rolle/rettighet for innsending av årsregnskapet via Altinn, og ved at det bekreftes at årsregnskapet er fastsatt av kompetent organ.

Brønnøysundregistrene, 02.07.2022



Resultatregnskap

Beløp i: NOK	Note	2020	2019
RESULTATREGNSKAP			
Inntekter			
Brutto omsetning gjennom laget		667 298 700	668 927 512
Lagsprovisjon		8 327 234	8 492 440
Annen driftsinntekt		688 804	588 627
Sum inntekter		676 314 738	678 008 579
Kostnader			
Varekostnad		667 298 700	668 927 512
Lønnskostnad	5, 6	4 917 198	4 019 315
Avskrivning av driftsmidler og immaterielle eiendeler	8	194 660	165 519
Annen driftskostnad	5	1 480 302	1 271 738
Sum kostnader		673 890 860	674 384 084
Driftsresultat		2 423 877	3 624 495
Finansinntekter og finanskostnader			
Annen finansinntekt		1 245 299	2 120 811
Verdiøkning markedsbaserte omløpsmidler		274 802	110 000
Sum finansinntekter		1 520 101	2 230 811
Nedskrivning av andre finansielle anleggsmidler	7		
Annen finanskostnad		312 627	226 736
Sum finanskostnader		312 627	226 736
Netto finans		1 207 474	2 004 075
Ordinært resultat før skattekostnad		3 631 351	5 628 570
Skattekostnad på ordinært resultat	9	820 936	1 293 833
Ordinært resultat etter skattekostnad		2 810 415	4 334 737
Årsresultat		2 810 415	4 334 737
Årsresultat etter minoritetsinteresser		2 810 415	4 334 737
Totalresultat		2 810 415	4 334 737



Resultatregnskap

Beløp i: NOK	Note	2020	2019
Overføringer og disponeringer			
Avsatt til annen egenkapital		2 810 415	4 334 737
Sum overføringer og disponeringer		2 810 415	4 334 737



Balanse

Beløp i: NOK	Note	2020	2019
BALANSE - EIENDELER			
Anleggsmidler			
Immaterielle eiendeler			
Utsatt skattefordel	1, 9		
Varige driftsmidler			
Tomter, bygninger o.a. fast eiendom	1, 8	4 587 424	4 727 438
Maskiner og anlegg	1, 8		
Skip og flytende installasjoner	8		
Driftsløsøre, inventar o.a. utstyr	1, 8	329 629	29 543
Sum varige driftsmidler		4 917 052	4 756 981
Finansielle anleggsmidler			
Investeringer i aksjer og andeler	1, 7	3 503 802	1 229 000
Andre langsiktige fordringer	6	2 723 004	2 184 183
Sum finansielle anleggsmidler		6 226 806	3 413 183
Sum anleggsmidler		11 143 858	8 170 164
Omløpsmidler			
Varer			
Fordringer			
Kundefordringer	1, 3	55 539 273	51 515 356
Andre kortsiktige fordringer	1	595 912	1 413 483
Sum fordringer		56 135 185	52 928 839
Investeringer			
Markedsbaserte aksjer	7		
Markedsbaserte obligasjoner	7		
Andre markedsbaserte finansielle instrumenter	7		
Bankinnskudd, kontanter og lignende			
Bankinnskudd, kontanter o.l.	1, 4	55 341 532	73 073 197
Sum bankinnskudd, kontanter og lignende		55 341 532	73 073 197



Balanse

Beløp i: NOK	Note	2020	2019
Sum omløpsmidler		111 476 717	126 002 036
SUM EIENDELER		122 620 576	134 172 200
BALANSE - EGENKAPITAL OG GJELD			
Egenkapital			
Innskutt egenkapital			
Aksjekapital	2		
Annen innskutt egenkapital	2	955 305	955 305
Sum innskutt egenkapital		955 305	955 305
Opptjent egenkapital			
Annen egenkapital	2	52 722 929	49 912 514
Udisponert resultat			
Sum opptjent egenkapital		52 722 928	49 912 514
Sum egenkapital		53 678 233	50 867 819
Gjeld			
Langsiktig gjeld			
Pensjonsforpliktelser	6		
Utsatt skatt	9	500 646	358 938
Sum avsetninger for forpliktelser		500 646	358 938
Annen langsiktig gjeld			
Sum langsiktig gjeld		500 646	358 938
Kortsiktig gjeld			
Leverandørgjeld	1	21 646 396	40 593 103
Betalbar skatt	9	679 228	1 073 776
Skyldig offentlige avgifter		530 563	491 687
Annen kortsiktig gjeld	10	45 585 510	40 786 877
Sum kortsiktig gjeld		68 441 696	82 945 443
Sum gjeld		68 942 342	83 304 381



Balanse

Beløp i: NOK	Note	2020	2019
SUM EGENKAPITAL OG GJELD		122 620 576	134 172 200



BDO AS
Gate 1 nr. 80
6700 Måløy

Uavhengig revisors beretning

Til selskapsmøtet i Vest-Norges Fiskeselslag SA

Uttalelse om revisjonen av årsregnskapet

Konklusjon

Vi har revidert årsregnskapet til Vest-Norges Fiskeselslag SA.

Årsregnskapet består av:

- Balanse per 31. desember 2020
- Resultatregnskap for 2020
- Kontantstrømpoppstilling for regnskapsåret avsluttet per 31. desember 2020
- Noter til årsregnskapet, herunder et sammendrag av viktige regnskapsprinsipper.

Etter vår mening:

Er årsregnskapet avgitt i samsvar med lov og forskrifter og gir et rettviseende bilde av selskapets finansielle stilling per 31. desember 2020, og av dets resultater og kontantstrømmer for regnskapsåret avsluttet per denne datoen i samsvar med regnskapslovens regler og god regnskapsskikk i Norge.

Grunnlag for konklusjonen

Vi har gjennomført revisjonen i samsvar med lov, forskrift og god revisjonsskikk i Norge, herunder de internasjonale revisjonsstandardene International Standards on Auditing (ISA-ene). Våre oppgaver og plikter i henhold til disse standardene er beskrevet i Revisors oppgaver og plikter ved revisjon av årsregnskapet. Vi er uavhengige av selskapet slik det kreves i lov og forskrift, og har overholdt våre øvrige etiske forpliktelser i samsvar med disse kravene. Etter vår oppfatning er innhentet revisjonsbevis tilstrekkelig og hensiktsmessig som grunnlag for vår konklusjon.

Annen informasjon

Ledelsen er ansvarlig for annen informasjon. Annen informasjon består av årsberetningen.

Vår uttalelse om revisjonen av årsregnskapet dekker ikke annen informasjon, og vi attesterer ikke den andre informasjonen.

I forbindelse med revisjonen av årsregnskapet er det vår oppgave å lese annen informasjon identifisert ovenfor med det formål å vurdere hvorvidt det foreligger vesentlig inkonsistens mellom annen informasjon og årsregnskapet, kunnskap vi har opparbeidet oss under revisjonen, eller hvorvidt den tilsynelatende inneholder vesentlig feilinformasjon.

Dersom vi, på bakgrunn av arbeidet vi har utført, konkluderer med at disse andre opplysningene inneholder vesentlig feilinformasjon, er vi pålagt å uttale oss om dette. Vi har ingenting å rapportere i så henseende.

Styret og daglig leders ansvar for årsregnskapet

Styret og daglig leder (ledelsen) er ansvarlig for å utarbeide årsregnskapet i samsvar med lov og forskrifter, herunder for at det gir et rettviseende bilde i samsvar med regnskapslovens regler og god regnskapsskikk i Norge. Ledelsen er også ansvarlig for slik intern kontroll som den finner nødvendig



for å kunne utarbeide et årsregnskap som ikke inneholder vesentlig feilinformasjon, verken som følge av misligheter eller utilsiktede feil.

Ved utarbeidelsen av årsregnskapet må ledelsen ta standpunkt til selskapets evne til fortsatt drift og opplyse om forhold av betydning for fortsatt drift. Forutsetningen om fortsatt drift skal legges til grunn for årsregnskapet så lenge det ikke er sannsynlig at virksomheten vil bli avviklet.

Revisors oppgaver og plikter ved revisjonen av årsregnskapet

Vårt mål er å oppnå betryggende sikkerhet for at årsregnskapet som helhet ikke inneholder vesentlig feilinformasjon, verken som følge av misligheter eller utilsiktede feil, og å avgjøre en revisjonsberetning som inneholder vår konklusjon. Betryggende sikkerhet er en høy grad av sikkerhet, men ingen garanti for at en revisjon utført i samsvar med lov, forskrift og god revisjonsskikk i Norge, herunder ISA-ene, alltid vil avdekke vesentlig feilinformasjon som eksisterer. Feilinformasjon kan oppstå som følge av misligheter eller utilsiktede feil. Feilinformasjon blir vurdert som vesentlig dersom den enkeltvis eller samlet med rimelighet kan forventes å påvirke økonomiske beslutninger som brukerne foretar basert på årsregnskapet.

For videre beskrivelse av revisors oppgaver og plikter vises det til:
<https://revisorforeningen.no/revisjonsberetninger>

Uttalelse om andre lovmessige krav

Konklusjon om årsberetningen

Basert på vår revisjon av årsregnskapet som beskrevet ovenfor, mener vi at opplysningene i årsberetningen om årsregnskapet og forutsetningen om fortsatt drift er konsistente med årsregnskapet og i samsvar med lov og forskrifter.

Konklusjon om registrering og dokumentasjon

Basert på vår revisjon av årsregnskapet som beskrevet ovenfor, og kontrollhandlinger vi har funnet nødvendig i henhold til internasjonal standard for attestasjonsoppdrag (ISAE) 3000 «Attestasjonsoppdrag som ikke er revisjon eller forenklet revisorkontroll av historisk finansiell informasjon», mener vi at ledelsen har oppfylt sin plikt til å sørge for ordentlig og oversiktlig registrering og dokumentasjon av selskapets regnskapsopplysninger i samsvar med lov og god bokføringskikk i Norge.

Måløy, 12. mars 2021
BDO AS

Rune Iversen
statsautorisert revisor



RESULTATREGNSKAP

VEST-NORGES FISKESALSLAG SA

DRIFTSINNTEKTER OG DRIFTSKOSTNADER	Note	2020	2019
Brutto omsetning gjennom laget		667 298 700	668 927 512
Lagsprovisjon		8 327 234	8 492 440
Annen driftsinntekt		688 804	588 627
Sum driftsinntekter		676 314 738	678 008 579
Varekostnad		667 298 700	668 927 512
Lønnskostnad	5, 6	4 917 198	4 019 315
Avskrivning av driftsmidler og immaterielle eiendeler	8	194 660	165 519
Annen driftskostnad	5	1 480 302	1 271 738
Sum driftskostnader		673 890 860	674 384 084
Driftsresultat		2 423 877	3 624 495
FINANSINNTEKTER OG FINANSKOSTNADER			
Annen finansinntekt		1 245 299	2 120 811
Verdiøkning markedsbaserte omløpsmidler		274 802	110 000
Annen finanskostnad		312 627	226 736
Resultat av finansposter		1 207 474	2 004 075
Ordinært resultat før skattekostnad		3 631 351	5 628 570
Skattekostnad på ordinært resultat	9	820 936	1 293 833
Ordinært resultat		2 810 415	4 334 737
Årsresultat		2 810 415	4 334 737
OVERFØRINGER			
Avsatt til annen egenkapital		2 810 415	4 334 737
Sum overføringer		2 810 415	4 334 737



BALANSE

VEST-NORGES FISKESALSLAG SA

EIENDELER	Note	2020	2019
ANLEGGSMIDLER			
IMMATERIELLE EIENDELER			
VARIGE DRIFTSMIDLER			
Tomter, bygninger o.a. fast eiendom	1, 8	4 587 424	4 727 438
Driftsløsøre, inventar o.a. utstyr	1, 8	329 629	29 543
Sum varige driftsmidler		4 917 052	4 756 981
FINANSIELLE ANLEGGSMIDLER			
Investeringer i aksjer og andeler	1, 7	3 503 802	1 229 000
Andre langsiktige fordringer	6	2 723 004	2 184 183
Sum finansielle anleggsmidler		6 226 806	3 413 183
Sum anleggsmidler		11 143 858	8 170 164
OMLØPSMIDLER			
FORDRINGER			
Kundefordringer	1, 3	55 539 273	51 515 356
Andre kortsiktige fordringer	1	595 912	1 413 483
Sum fordringer		56 135 185	52 928 839
INVESTERINGER			
Bankinnskudd, kontanter o.l.	1, 4	55 341 532	73 073 197
Sum omløpsmidler		111 476 717	126 002 036
Sum eiendeler		122 620 576	134 172 200




BALANSE


VEST-NORGES FISKESALSLAG SA


EGENKAPITAL OG GJELD	Note	2020	2019
INNSKUTT EGENKAPITAL			
Annen innskutt egenkapital	2	955 305	955 305
Sum innskutt egenkapital		955 305	955 305
OPPTJENT EGENKAPITAL			
Annen egenkapital	2	52 722 929	49 912 514
Sum opptjent egenkapital		52 722 928	49 912 514
Sum egenkapital		53 678 233	50 867 819
GJELD			
AVSETNING FOR FORPLIKTELSER			
Utsatt skatt	9	500 646	358 938
Sum avsetning for forpliktelser		500 646	358 938
KORTSIKTIG GJELD			
Leverandørgjeld	1	21 646 396	40 593 103
Betalbar skatt	9	679 228	1 073 776
Skyldig offentlige avgifter		530 563	491 687
Annen kortsiktig gjeld	10	45 585 510	40 786 877
Sum kortsiktig gjeld		68 441 696	82 945 443
Sum gjeld		68 942 342	83 304 381
Sum egenkapital og gjeld		122 620 576	134 172 200

Måløy den 31.12.20/25.02.21
Styret i Vest-norges Fiskesalsslags Sa

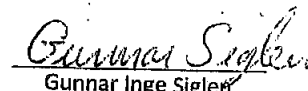

Tonny Grotle
styreleder


Geir Ove Borgundvåg
nestleder


Bjørn André Weltzien Årdal
styremedlem


Johannes Sedahl Røttingen
styremedlem


Bjørn Nygård
styremedlem


Gunnar Inge Sigler
styremedlem


Bjørn Kvalheim
Direktør



Vest-Norges Fiskesalslag SA

Kontantstrømoppstilling

Kontantstrøm fra operasjonelle aktiviteter

	2020	2019
Resultat før skatt	3 631 351	5 628 570
Betalt skatt	-1 073 776	-1 098 356
Ordinære avskrivninger	194 660	165 519
Nedskrivning anleggsmidler		
Forskjellen mellom kostnadsført pensjon og inn-/utbetalinger	-883 330	-998 802
Endring i varer, kundefordringer og leverandørgjeld	-22 970 624	377 971
Endring i andre tidsavgrensninger	5 645 170	14 475 442
Netto kontantstrøm fra operasjonelle aktiviteter	-15 456 549	18 550 344

Kontantstrøm fra investeringsaktiviteter

Investering i varige driftsmidler	-378 116	0
Salg av varige driftsmidler	103 000	0
Endring i andre investeringer	-2 000 000	-1 110 000
Endring i kassakreditt	0	0
Netto kontantstrøm fra investeringsaktiviteter	-2 275 116	-1 110 000

Netto endring i likvider i året	73 073 197	17 440 344
Kontanter og bankinnskudd pr.01.01	-17 731 665	57 176 820
Kontanter og bankinnskudd pr. 31.12	55 341 532	73 073 197



Vest-Norges Fiskesalslag SA

Noter til regnskapet for 2020

Note 1 Regnskapsprinsipper

Årsregnskapet er satt opp i samsvar med regnskapsloven og god regnskapsskikk.

Salgsinntekter

Inntekter ved salg av varer skjer på leveringstidspunktet. Tjenester inntektsføres i takt med utførelsen.

Klassifisering av balanseposter

Eiendeler bestemt til varig eie eller bruk er klassifisert som anleggsmidler. Eiendeler som er knyttet til varekretsløpet er klassifisert som omløpsmidler. Fordringer klassifiseres som omløpsmidler hvis de skal tilbakebetales i løpet av ett år. For gjeld er analoge kriterier lagt til grunn. Første års avdrag på langsiktige fordringer og langsiktig gjeld klassifiseres likevel ikke som omløpsmiddel og kortsiktig gjeld.

Anskaffelseskost

Anskaffelseskost for eiendeler omfatter kjøpesummen, med fradrag for bonuser, rabatter og lignende, og med tillegg for kjøpsutgifter (frakt, toll, offentlige avgifter som ikke refunderes og andre direkte kjøpsutgifter). Ved kjøp i utenlandsk valuta balanseføres eiendelen til kursen på transaksjonstidspunktet.

Varige driftsmidler

Tomter avskrives ikke. Andre varige driftsmidler balanseføres og avskrives lineært til restverdi over driftsmidlenes forventede utnyttbare levetid. Ved endring i avskrivningsplan fordeles virkningen over gjenværende avskrivningstid ("knekkpunktmetoden"). Vedlikehold av driftsmidler kostnadsføres løpende som driftskostnader. Påkostninger og forbedringer tillegges driftsmidlets kostpris og avskrives i takt med driftsmidlet. Skillet mellom vedlikehold og påkostning/forbedring regnes i forhold til driftsmidlets stand på anskaffelsestidspunktet.

Investeringer i andre selskaper

Med unntak for kortsiktige investeringer i børsnoterte aksjer, brukes kostmetoden som prinsipp for investeringer i andre selskaper. Kostprisen økes når midler tilføres ved kapitalutvidelse, eller når det gis konsernbidrag til datterselskap. Mottatte utdelinger resultatføres i utgangspunktet som inntekt. Utdelinger som overstiger andel av opptjent egenkapital etter kjøpet føres som reduksjon av anskaffelseskost. Utbytte/konsernbidrag fra datterselskap regnskapsføres det samme året som datterselskapet avsetter beløpet. Utbytte fra andre selskaper regnskapsføres som finansinntekt når det er vedtatt.



Vest-Norges Fiskesalslag SA

Noter til regnskapet for 2020

Nedskrivning av anleggsmidler

Ved indikasjon på at balanseført verdi av et anleggsmiddel er høyere enn virkelig verdi, foretas det test for verdifall. Testen foretas for det laveste nivå av anleggsmidler som har selvstendige kontantstrømmer. Hvis balanseført verdi er høyere enn både salgsverdi og gjenvinnbart beløp (nåverdi ved fortsatt bruk/eie), foretas det nedskrivning til det høyeste av salgsverdi og gjenvinnbart beløp. Tidligere nedskrivninger, med unntak for nedskrivning av goodwill, reverseres hvis forutsetningene for nedskrivning ikke lenger er til stede.

Fordringer

Kundefordringer og andre fordringer er oppført i balansen til pålydende etter fradrag for avsetning til forventet tap. Avsetning for tap gjøres på grunnlag av individuelle vurderinger av de enkelte fordringene. I tillegg gjøres det for øvrige kundefordringer en uspesifisert avsetning for å dekke antatt tap.

Pensjoner

Pensjonskostnader og pensjonsforpliktelser beregnes etter lineær opptjening basert på forventet sluttlønn. Beregningen er basert på en rekke forutsetninger herunder diskonteringsrente, fremtidig regulering av lønn, pensjoner og ytelser fra folketrygden, fremtidig avkastning på pensjonsmidler samt aktuariemessige forutsetninger om dødelighet og frivillig avgang. Pensjonsmidler er vurdert til virkelig verdi og fratrukket i netto pensjonsforpliktelser i balansen. Endringer i forpliktelsen som skyldes endringer i pensjonsplaner fordeles over antatt gjenværende opptjeningstid. Endringer i forpliktelsen og pensjonsmidler som skyldes endringer i og avvik i beregningsforutsetningene (estimatendringer) fordeles over antatt gjennomsnittlig gjenværende opptjeningstid hvis avvikene ved årets begynnelse overstiger 10% av det største av brutto pensjonsforpliktelser og pensjonsmidler.

Skatt

Skattekostnaden i resultatregnskapet omfatter både periodens betalbare skatt og endring i utsatt skatt. Utsatt skatt beregnes med aktuell skattesats på grunnlag av de midlertidige forskjeller som eksisterer mellom regnskapsmessige og skattemessige verdier, samt eventuelt ligningsmessig underskudd til fremføring ved utgangen av regnskapsåret. Skatteøkende og skattereduserende midlertidige forskjeller som reverserer eller kan reversere i samme periode er utlignet. Oppføring av utsatt skattefordel på netto skattereduserende forskjeller som ikke er utlignet og underskudd til fremføring, begrunnes med antatt fremtidig inntjening. Utsatt skatt og skattefordel som kan balanseføres oppføres netto i balansen. Utsatt skatt regnskapsføres til nominelt beløp.

Kontantstrømoppstilling

Kontantstrømoppstillingen utarbeides etter den indirekte metoden. Kontanter og kontantekvivalenter omfatter kontanter, bankinnskudd and andre kortsiktige, likvide plasseringer som umiddelbart og med uvesentlig kursrisiko kan konverteres til kjente kontantbeløp og med gjenværende løpetid mindre enn tre måneder fra anskaffelsesdato.



Vest-Norges Fiskesalslag SA

Noter til regnskapet for 2020

Note 2 Egenkapital

	Andeler	*Bunden egenkapital	Annen egenkapital	Sum
Egenkapital 01.01.2020	955 305	5 734 000	44 178 514	50 867 819
Årets resultat	0	281 000	2 529 415	2 810 415
Egenkapital 31.12.2020	955 305	6 015 000	46 707 929	53 678 234

* Ihht. Selskapets vedtekter §18 skal det settes av til reservefond inntil reservefondet sammen med egenkapital utgjør like mye som andelslaget si gjeld ved utgangen av regnskapsåret. Inntil fondet har nådd den størrelsen som er bestemt i første ledd skal det settes av et beløp som svarer til 10% av overskuddet hvert år for så vidt det ikke går med til dekking av underskudd fra tidligere år som ikke kan dekkes av andre frie fond.

Reservefondet kan bare brukes til dekking av tap som ikke kan dekkes av andre frie fond. Er reservefondet større enn det som er påbudt, kan inntil 1/5 av det overskytende brukes til annet formål enn nevnt i foregående ledd.

Note 3 Fordringer vedrørende fiskekjøp/kundefordringer

	2020	2019
Kundefordringer til pålydende	56 645 298	52 621 381
Avsatt til dekning av tap på fordring	-1 106 025	-1 106 025
Sum	55 539 273	51 515 356

Note 4 Bankinnskudd

	2020
Bundne skattetreksmidler utgjør	358 208

Note 5 Lønnskostnader, antall ansatte, godtgjørelser, lån til ansatte m.v.

Lønnskostnader	2020	2019
Lønninger	3 739 898	3 149 904
Arbeidsgiveravgift	631 526	606 485
Pensjonskostnader	396 078	147 408
Andre lønnsrelaterte ytelser	149 697	115 518
Sum	4 917 198	4 019 315

Selskapet har i regnskapssåret sysselsatt totalt 7 årsverk

Selskapet er pliktig til å ha tjenestepensjonsordning etter lov om obligatorisk tjenestepensjon. Selskapet har både innskuddsbasert og ytelsesbaserte pensjonsordninger tilfredsstillende kravene i denne lov.



Vest-Norges Fiskesalslag SA

Noter til regnskapet for 2020

Ytelser til ledende personer	Daglig leder	Styret
Lønn	1 270 470	198 865
Pensjonsutgifter	186 273	0
Annen godtgjørelse	16 276	0

Kostnadsført godtgjørelse til revisor 2020

Revisjon	68 800
Andre tjenester	27 917
Sum godtgjørelse til revisor	96 717

Merverdiavgift er ikke inkludert i revisjonshonoraret.

Note 6 Pensjoner

Selskapet er pliktig til å ha tjenestepensjonsordning etter lov om obligatorisk tjenestepensjon. Selskapets pensjonsordninger tilfredsstillers kravene i denne lov.

Selskapet har pensjonsordninger som omfatter i alt 6 personer. Ordningene gir rett til definerte fremtidige ytelser. Disse er i hovedsak avhengig av antall opptjeningsår, lønnsnivå ved oppnådd pensjonsalder og størrelsen på ytelsene fra folketrygden. Forpliktelsene er dekket gjennom et forsikringsselskap.

Resultat	2020	2019
Nåverdi av årets pensjonsopptjening	236 161	219 989
Rentekostnad av pensjonsforpliktelsen	170 284	175 609
Administrasjonskostnader	106 378	93 878
Avkastning på pensjonsmidler	-320 277	-322 884
Periodisert arbeidsgiveravgift	20 410	17 659
Resultatførte planavvik/estimatendringer	0	0
Resultatført actuarielt tap	80 302	24 277
Sum netto pensjonskostnad	293 258	208 528

Balansen	2020	2019
Pensjonsforpliktelse ved periodens slutt	8 550 980	7 066 182
Pensjonsmidler ved periodens slutt	8 896 857	8 163 223
Arbeidsgiveravgift av netto pensjonsforpliktelse	36 663	74 383
Netto pensjonsforpliktelse inklusiv AGA	382 541	776 112
Ikke resultatført actuarielt tap (gevinst)	2 116 152	1 273 120
Estimatavvik AGA	224 312	134 951
Netto pensjonsmidler	2 723 005	2 184 183



Vest-Norges Fiskesalslag SA

Noter til regnskapet for 2020

<i>Økonomiske forutsetninger</i>	2020	2019
Diskonteringsrente	1,70 %	2,30 %
Forventet avkastning på pensjonsmidler	2,70 %	3,80 %
Forventet årlig lønnsvekst	2,25 %	2,25 %
Forventet G-regulering	2,00 %	2,00 %
Forventet regulering av pensjoner under utbetaling	2,00 %	2,00 %
Amortiseringsfaktor (Forventet gjenstående tjenestetid)	7,36	7,37
Arbeidsgiveravgift	10,60 %	10,60 %

De aktuariemessige forutsetningene er basert på vanlige benyttede forutsetninger innen forsikring når det gjelder demografiske faktorer.

Note 7 Aksjer og andeler i andre selskaper

Selskap	Anskaff.kost	Markedsverdi
NHST Media Group AS	306 000	57 600
Andre aksjer	3 104 000	3 431 202
Sum	3 410 000	3 488 802

Aksjene i AS Norges Handels og Sjøfartstidende er bokført til laveste verdis prinsipp. Selskapet eier en andel i Cath Certificate SA og Norsk Villfisk SA som er bokført til kostpris, 15.000 NOK.

Note 8 Varige driftsmidler

	Biler, inventar og EDB-utstyr			
	Tomter	Bygninger	utstyr	Totalt
Anskaffelseskost 01.01.2020	900 000	6 929 885	1 792 526	9 622 411
Tilgang	0	0	378 116	378 116
Avgang	0	0	410 096	410 096
Tilskudd	0	0	0	0
Anskaffelseskost 31.12.2020	900 000	6 929 885	2 170 642	10 000 527
Akk.avskrivninger 31.12.2020	0	-3 242 461	-1 841 014	-5 083 475
Balanseført verdi 31.12.2020	900 000	3 687 424	329 629	4 917 052
Årets avskrivninger	0	140 012	54 648	194 660



Vest-Norges Fiskesalslag SA

Noter til regnskapet for 2020

Note 9 Skatt

Årets skattekostnad fordeler seg på	2020	2019
Betalbar skatt	679 228	1 073 776
For mye/for lite avsatt tidligere år	0	0
Endring utsatt skatt	141 707	220 057
Sum betalbar skatt	<u>820 935</u>	<u>1 293 833</u>

Beregning av årets skattegrunnlag	2020	2019
Ordinært resultat før skattekostnad	3 631 351	5 628 570
Permanente forskjeller	-274 657	-109 769
3% av skattefrie inntekter etter fritaksmetoden	0	0
Tilbakeføring av inntektsført utbytte	0	0
Endring i midlertidige forskjeller	-644 123	-1 000 260
Årets skattegrunnlag	<u>2 712 570</u>	<u>4 518 541</u>
Betalbar skatt (22%) av årets skattegrunnlag	596 765	994 079
Formueskatt betalt av selskapet	82 463	79 697
Betalbar skatt	<u>679 228</u>	<u>1 073 776</u>

Midlertidige forskjeller

Driftsmidler inkl goodwill	538 683	433 381
Utestående fordringer	-1 106 025	-1 106 025
Netto pensjonsforpliktelse som er ført i balansen	2 723 004	2 184 183
Skattemessig avsetning til pensjonspremie mv.	120 000	120 000
Netto midlertidige forskjeller	<u>2 275 662</u>	<u>1 631 539</u>
Utsatt skatt	<u>500 646</u>	<u>358 939</u>

Note 10 Annen kortsiktig gjeld

	2020	2019
Forskudd fra kunder	-34 253 972	-31 645 972
Produkt, forsknings- og kontrollavgift	-2 840 454	-3 080 786
Utgj. Frakt inntrukket	-312 475	-312 475
Kontingentkostnader	-547 366	-603 561
Annen kortsiktig gjeld	-7 631 243	-5 144 083
Sum	<u>-45 585 510</u>	<u>-40 786 877</u>



ÅRSBERETNING

VIRKSOMHETEN

Vest-Norges Fiskesalslag SA er en salgsorganisasjon som i henhold til «Lov om førstehandsomsetning av villlevande marine ressursar» (fiskesalgslagsloven) organiserer førstehåndsomsetning av hvitfisk, leppefisk, skalldyr, bløtdyr, småhval og tare i Vestland fylke.

Innkrevning av offentlige avgifter knyttet til førstehåndsomsetningen er også en del av lagets forvaltningsoppgaver. I tillegg ivaretar også salgslaget ulike lovpålagte forvaltningsoppgaver der arbeidet med ressurskontroll er et viktig og omfattende område.

Laget er organisert med kontor i Måløy, og hadde 6 ansatte ved utgangen av 2020. Medlemmer er fiskere i lagets distrikt. Laget er en sammenslåing av tidligere Sogn og Fjordane Fiskesalslag (etabl.1946) og Hordaland Fiskesalslag (etabl.1947).

Salgslaget utøver sin virksomhet gjennom egne forretningsregler fastsatt av styret. Viktige funksjoner er prisfastsettelse i dialog med kjøperorganisasjonene, korrekt oppgjør til fisker og omsetning av innmeldt råstoff.

NØKKELTALL

Omsetning 2020: kr. 667,3 mill.

Volum omregnet til rund vekt: 35.898 tonn mot 33.575 tonn i 2019.

Det ble i tillegg omsatt 16.492 tonn tare mot 25.550 tonn i 2019.

Det har ikke vært landinger fra utenlandske fartøy i Salgslagets distrikt i 2020, så omsetningen er utelukkende fra norske fartøy.

I meldingsåret er det avholdt 5 styremøter. I alt er det behandlet 77 saker. 37 referatsaker og 40 vedtakssaker er tatt opp til behandling i styret.

Det er betalt kr.26.296,- til Norges Fiskarlag som er vårt bidrag til velferdsstasjoner i 2020.

Årsresultatet for 2020 gav et overskudd på kr.2,8 mill. etter skatt.



OMSETNING.

Omsætningen i 2020 var 667,3 mill. mot 669 mill. i 2019.

Vi noterer en kraftig nedgang i prisene på enkelte fiskeslag som piggvar, breiflabb, blåkveite, kveite og uer. Prisene for disse fiskeslagene har vært suspendert store deler av året. Vi ser og en kraftig nedgang i prisene på brosme og lange, mens andre arter som torsk, sei og hyse har klart seg bra gjennom pandemiåret.

Fiskerne i lagets distrikt har fått merket økte agnpriser, økte drivstoffutgifter, og en vanskeligere omsetningssituasjon i perioder, i tillegg til reduserte priser i størrelsesorden 20-35% på flere fiskeslag.

Gjennomsnittspriser alle fiskeslag 2015-2020

År	2020	2019	2018	2017	2016	2015
Alle fiskeslag	24,92	26,92	26,55	27,55	22,67	23,67

Omsatt mengde og omsatt verdi i mill. kr. 2015-2020:

År	2020	2019	2018	2017	2016	2015
Mengde (rund)	35.898	33.575	34.966	32.258	33.138	35.485
Mengde (kappet)	26.046	24.020	25.011	22.995	23.571	25.235
Omsætning (mill.)	667,3	669,0	682,3	650,9	549,4	607,9

Omsætningen av tang og tare kommer i tillegg.

Lvert kvantum tare gikk ned med 9.057 tonn til 16.493 tonn i 2020.

Det er stor variasjon i uttaket av tare i vårt område fra år til år.

Sjømateksporten totalt fra Norge viste fin stigning både i januar og februar. Det var ventet at 2020 ville bli nok et rekordår for norsk sjømat, og at rekorden fra 2019 med en eksportverdi på 107.5 milliarder ville bli slått med god margin.

For Vest Norges Fiskesalslag startet året som de siste årene med liten aktivitet på kysten i januar og februar. Det tradisjonelle kysttorskfisket på vinter/vår er nesten borte og varte bare en svært kort periode i mars hvor det var brukbar tilgang for kystfiskerne. Kysttorskfisket om vinter/vår er et blandingsfiske mellom kysttorsk, skrei, sei og hyse. En del av sjarkflåten fra vårt område satset i 2020 som tidligere år i stor grad på seifisket på Møre og på torskfiske i Lofoten frem til påsketider.

Prisen på begynnelsen av året både på fersk og frossen fisk, indikerte at også salgslaget gikk mot et nytt rekordår, til tross for et høyt usolgt lager og en vanskelig markedssituasjon for lange og brosme.



Lineflåten har hatt et driftsår omtrent som i 2019, men med vesentlig lavere priser for flere fiskeslag, spesielt for brosme og lange.

Ved inngangen til 2020 lå vi med et usolgt langelager på knappe 1200 tonn.

Deler av dette gikk ikke ut før ny sesong var godt i gang, og på høsten var lageret oppe i hele 3000 tonn lange og 800 tonn brosme. Ved årsslutt 2020 var status 1600 tonn usolgt av lange.

Langelageret beveget seg sakte, men sikkert nedover fra toppen på 3.000 tonn, men når den andre smittebølgen slo inn, ble det stopp en lang periode før vi så en bevegelse igjen mot slutten av året.

Prisen på frossen brosme har hatt en positiv utvikling de siste årene, men i 2020 fikk vi en til dels kraftig nedgang. Snittprisen endte på 12,05 mot kr 16,45 i 2019. En nedgang på hele 26,7%. Den frosne langa som fikk en prisnedgang i både 2019 og 2018 fikk en ny smell i koronaåret 2020, og endte ned fra kr 22,05 i 2019 til 17,45 noe som tilsvarer en nedgang på 20,9%.

Til tross for rådende forhold har det for det meste vært en grei etterspørsel i markedet etter hvitfisk om en ser bort fra lange og brosme. Likviditetssituasjonen for kjøperne må også kunne sies å ha vært tilfredsstillende i 2020. Regjeringen innførte tidlig en garantiordning for kredittforsikringsselskapene som var med på å holde hjulene i gang, og ordningen ble rett før nyttår 2020 videreført til sommeren 2021.

Vi har en god kommunikasjon med kredittforsikringsselskap, og har oppnådd nødvendige rammer for kjøperne.

Valutasituasjonen med en forholdsvis svak kronkurs fortsatte i deler av 2020, og har i vesentlig grad vært med å påvirke at pris til fisker ikke har vært enda lavere.

En av salgslagets viktigste oppgave er å bidra til at fiskerne skal ha sikkerhet ved levering til fiskemottakene. Oppgjørs- og garantisystemer sikrer at pengene blir utbetalt til fisker, selv om det er treghet med innbetalinger fra kjøpere. I tillegg bidrar oppgjørsordningen til like konkurransevilkår for kjøperne og like leveringsvilkår for fiskerne. Kjøpersituasjonen i Salgslaget sitt distrikt har vært stabil, og ved utgangen av året var det 108 registrerte kjøpere mot 105 i 2019.

Salgslaget har gjennom året betydelige beløp i utestående fordringer hos kjøperne - ved årets utgang kr 55,5 mill. Disse er normalt sikret gjennom bankgaranti, kredittforsikring eller kontantinnskudd. På de kundene som nytter kredittforsikring har vi 90% dekning og salgslaget har da en egenrisiko på 10%. Vi har heller ikke registrert tap på våre fordringer i 2020. Salgslaget har som strategi at lagets kapital skal nyttes først og fremst i ordinær drift, men styret har plassert kr. 3 mill. i fondsmarkedet.



FØRINGSTILSKUDD

Kystfiskemottakene sin logistikk i vårt område er svært kostbar - og uten muligheter for frakttilskuddsordninger er mottakene sin eksistens truet. Myndighetene har de siste årene blitt mer og mer kritisk til å yte frakttilskudd over statsbudsjettet, og tilskuddene har gått ned. For 2020 ble føringstilskuddet satt til 23,4 mill. der 9,4 mill. måtte tas fra salgslagenes konto for inndratte midler. For 2021 viderefører staten dette som et spleiselag der staten har avsatt 12 millioner i budsjettet, og salgslagene må dekke 11,4 for å opprettholde samme nivå som i 2020.

LANDINGER I UTLANDET:

Landinger i utlandet av fartøy fra salgslagets distrikt gikk ned fra 776 tonn i 2019 til 557 tonn i 2020.

	2020	2019	2018	2017	2016	2015
Mengde	557	776	1.148	1.492	2.014	2.854
Verdi mill kr	16	21	46	54	38	91

REGULERINGER/STOPP I FISKET

Det har i løpet av året ikke vært reguleringer eller turkvoter.

ØKONOMI

Etter en brutto omsetning på kr. 667,3 mill. som gav provisjonsinntekter på kr. 8,3 mill., og andre inntekter på kr 0,7 mill., er regnskapet gjort opp med et overskudd etter skatt på kr. 2,8 mill.

Styret mener at årsregnskapet gir et rettvise bilde av lagets eiendeler og gjeld, finansielle stilling og resultat.

Etter regnskapsårets utgang er det ikke inntrådt forhold som er av betydning for vurdering av resultatregnskapet og balanse.

Ledige likvider som laget disponerer, er nyttet i ordinær drift bortsett fra kr.3 mill. som er plassert i fond.

Etter regnskapsårets slutt er det ikke inngått forhold som er av betydning for vurdering av resultatregnskapet og balanse.

NORSK VILLFISK:

Fiskesalgslagene Samarbeidsråd skiftet i 2018 navn til Norsk Villfisk, og er et organ som i stor grad er nyttet av salgslagene ved kontakt med myndighetene og til felles praktisk forståing av regelverk. Norsk Villfisk er opptatt av å sikre fiskernes inntekter gjennom en bærekraftig beskatning av ressursene og en lønnsom verdiskapning i hele fiskerinæringen. Norsk Villfisk har blitt et viktig organ for salgslagene, og en vurderer å ansette en egen person for å ivareta salgslagene felles interesser.

Følgende områder er vedtatt som prioriterte arbeidsområder:

- Marked.
- Kontroll.
- Kvalitet.
- Miljø.

KONTROLLOPPGAVER:

Salgslagene er i tillegg til primæroppgavene pålagt stadig nye oppgaver i form av dokument, ressurs-, vekt- og kvalitetskontrolloppgaver fra myndighetene.

Vi har ansatt en egen person som i vesentlig grad skal ha fokus på kontrolloppgaver, men alle ansatte nyttes også til dette. I perioden januar til mai var vi uten fast kontrollør, men 01.05. begynte Jonny Midtgård i denne stillingen, som skal ivareta de stadig økende kontrolloppgavene vi er pålagt fra myndighetene.

SJØMATEKSPORTEN FRA NORGE

De fleste trodde 2020 skulle bli nok et rekordår for norsk sjømat.

Ved utgangen av mars var det eksportert 664.000 tonn sjømat til en verdi av 28,6 milliarder kroner. Dette var en økning på 2,9 milliard, eller 11% mot året før.

Ved utgangen oktober var eksporten både i verdi og volum likt med 2019.

Til tross for pandemi store deler av året, endte en på historiens nest beste år med en samlet eksportverdi på 105,7 milliard mot 107,2 rekordåret 2019.

Eksportvolumet av norsk sjømat fra Norge økte fra 2.665.500 tonn til 2.709.000 tonn.

Selv om 2020 ble et veldig annerledes år har aktørene innen sjømatnæringene klart å løse de største utfordringene knyttet til corona-pandemien på en god måte.



ARBIDSMILJØ OG YTRE MILJØ

Salgslaget hadde ved årsskiftet 6 ansatte, fordelt på 5,6 årsverk 31.12.2020.

Selskapet har som politikk at det ikke skal forekomme forskjellsbehandling grunnet kjønn, av 6 ansatte er 4 kvinner. Antall sykedager har vært 8 i løpet av året. Arbeidsmiljøet må betegnes som godt.

Virksomhetens bransje medfører verken forurensning eller utslipp som kan være til skade for det ytre miljø.

FREMTIDSUTSIKTER

2021 vil på mange måter bli et spennende og utfordrende år også for fiskerinæringen. Utfallet av Brexit og EU forhandlingene om markedsadgang og kvoter, usikkerheten rundt MSC sertifiseringen, valutautviklingen med forventninger om en styrket krone, og ikke minst hvor lang tid det vil ta til vi er tilbake til et tilnærmet normale forhold igjen, vil være med å påvirke omsetningen og prisene det kommende året.

Med forholdsvis store økninger i kvotene på både torsk, hyse og sei på mellom 15 og 23% er det liten tvil om at 2021 blir nok et spennende år for næringen.

Tall i tusen tonn:

Art nord om 62 ^o	2021	2020	2019	2018	2017	2016
Torsk	400	324	316	356	414	412
Sei	172	143	132	162	135	124
Hyse	123	107	96	113	128	133



FORTSATT DRIFT


I samsvar med regnskapslovens § 3-3A bekreftes det at forutsetningen om fortsatt drift er lagt til grunn ved utarbeidelsen av regnskapet.


Utgangspunktet for styrets arbeid vil være å sikre fiskerne gode priser og betalingsbetingelser, samt like muligheter innenfor omsetningsystemene – avhengig av de rammebetingelser som myndighetene måtte vedta.

Lagets direktør i perioden 1998-2020, Magnar Aasebø, sluttet i mai 2020, men har vært tilgjengelig for slaglaget gjennom året. Grunnet koronasituasjonen har vi ikke fått takket av Magnar skikkelig ennå, men vi håper at det snart byr seg en anledning.

Styret vil takke medlemmer, fiskerlag, myndigheter, kjøperne, lagets ansatte og andre samarbeidspartnere for et godt og konstruktivt samarbeid i året som har gått, og håper på et fortsatt godt samarbeid i årene fremover.


Måløy 25. februar 2021.


Tonny Grotle
styreleder


Geir Ove Borgundvåg
nestleder


Bjørn André Weltzien Ardal
styremedlem


Johannes Sedahl Røttingen
styremedlem


Bjørn Nygård
styremedlem


Gunnar Inge Sigler
styremedlem


Bjørn Kvalheim
Direktør