



ÅRSREGNSKAPET FOR REGNSKAPSÅRET 2021 - GENERELL INFORMASJON

Enheten

Organisasjonsnummer: 923 359 427
Organisasjonsform: Aksjeselskap
Foretaksnavn: ZIOT SOLUTIONS AS
Forretningsadresse: Storgata 28
3181 HORTEN

Regnskapsår

Årsregnskapets periode: 01.01.2021 - 31.12.2021

Konsern

Morselskap i konsern: Nei

Regnskapsregler

Regler for små foretak benyttet: Ja
Benyttet ved utarbeidelsen av årsregnskapet til selskapet: Regnskapslovens alminnelige regler

Årsregnskapet fastsatt av kompetent organ

Bekreftet av representant for selskapet: Kenneth Lie
Dato for fastsettelse av årsregnskapet: 20.05.2022

Grunnlag for avgivelse

År 2021: Årsregnskapet er elektronisk innlevert
År 2020: Tall er hentet fra elektronisk innlevert årsregnskap fra 2021

Det er ikke krav til at årsregnskapet m.v. som sendes til Regnskapsregisteret er undertegnet. Kontrollen på at dette er utført ligger hos revisor/enhetens øverste organ. Sikkerheten ivaretas ved at innsender har rolle/rettighet for innsending av årsregnskapet via Altinn, og ved at det bekreftes at årsregnskapet er fastsatt av kompetent organ.

Brønnøysundregistrene, 08.07.2023



Resultatregnskap

Beløp i: NOK	Note	2021	2020
RESULTATREGNSKAP			
Inntekter			
Salgsinntekt		4 319 362	1 957 768
Annen driftsinntekt		-166 595	808 918
Sum inntekter		4 152 767	2 766 686
Kostnader			
Varekostnad		344 551	878 801
Lønnskostnad	4	7 382 053	991 297
Avskrivning på varige driftsmidler og immaterielle eiendeler	2	466 683	167 029
Annen driftskostnad		5 914 026	4 193 297
Sum kostnader		14 107 313	6 230 424
Driftsresultat		-9 954 546	-3 463 738
Finansinntekter og finanskostnader			
Annen finansinntekt		14 694	2 801
Sum finansinntekter		14 694	2 801
Annen rentekostnad		77 950	6 428
Annen finanskostnad		96 382	45 123
Sum finanskostnader		174 331	51 551
Netto finans		-159 637	-48 750
Ordinært resultat før skattekostnad		-10 114 183	-3 512 488
Skattekostnad på ordinært resultat	3	-2 964 008	
Ordinært resultat etter skattekostnad		-7 150 175	-3 512 488
Årsresultat		-7 150 175	-3 512 488
Årsresultat etter minoritetsinteresser		-7 150 175	-3 512 488
Totalresultat		-7 150 175	-3 512 488
Overføringer og disponeringer			



Resultatregnskap

Beløp i: NOK	Note	2021	2020
Udekket tap	5	-7 150 175	-3 512 662
Sum overføringer og disponeringer		-7 150 175	-3 512 662



Balanse

Beløp i: NOK	Note	2021	2020
BALANSE - EIENDELER			
Anleggsmidler			
Immaterielle eiendeler			
Forskning og utvikling	2	15 763 916	9 642 483
Utsatt skattefordel	3	2 964 008	
Sum immaterielle eiendeler		18 727 924	9 642 483
Varige driftsmidler			
Driftsløsøre, inventar, verktøy, kontormaskiner og lignende	2	1 871 149	356 394
Sum varige driftsmidler		1 871 149	356 394
Finansielle anleggsmidler			
Sum finansielle anleggsmidler		0	0
Sum anleggsmidler		20 599 073	9 998 877
Omløpsmidler			
Varer			
Varer		1 250 637	
Sum varer		1 250 637	0
Fordringer			
Kundefordringer			8 105
Andre fordringer		5 685 329	2 500 137
Sum fordringer		5 685 329	2 508 242
Investeringer			
Sum investeringer		0	0
Bankinnskudd, kontanter og lignende			
Bankinnskudd, kontanter og lignende	8	1 006 269	3 873 367
Sum bankinnskudd, kontanter og lignende		1 006 269	3 873 367
Sum omløpsmidler		7 942 235	6 381 609
SUM EIENDELER		28 541 308	16 380 486



Balanse

Beløp i: NOK	Note	2021	2020
BALANSE - EGENKAPITAL OG GJELD			
Egenkapital			
Innskutt egenkapital			
Selskapskapital	5,7	6 138 250	508 000
Beholdning av egne aksjer	5,6	-2 533	-33 867
Overkurs	5	16 620 000	8 825 872
Annen innskutt egenkapital	5	4 632 073	0
Sum innskutt egenkapital		27 387 790	9 300 005
Opptjent egenkapital			
Annen egenkapital	5	-13 153 652	-3 512 662
Sum opptjent egenkapital		-13 153 652	-3 512 662
Sum egenkapital		14 234 138	5 787 343
Gjeld			
Langsiktig gjeld			
Andre avsetninger for forpliktelser	9	3 719 772	1 832 072
Sum avsetninger for forpliktelser		3 719 772	1 832 072
Annen langsiktig gjeld			
Øvrig langsiktig gjeld	10	2 000 000	1 990 000
Sum annen langsiktig gjeld		2 000 000	1 990 000
Sum langsiktig gjeld		5 719 772	3 822 072
Kortsiktig gjeld			
Leverandørgjeld		3 531 893	618 418
Skyldige offentlige avgifter		1 374 601	655 564
Annen kortsiktig gjeld		3 680 903	5 497 089
Sum kortsiktig gjeld		8 587 398	6 771 072
Sum gjeld		14 307 170	10 593 144
SUM EGENKAPITAL OG GJELD		28 541 308	16 380 486



Brønnøysundregistrene

ÅRSREGNSKAP FOR REGNSKAPSÅRET 2021 - GENERELL INFORMASJON

Journalnummer: 2022 394477

Enheten

Organisasjonsnummer: 923 359 427
Organisasjonsform: Aksjeselskap
Foretaksnavn: ZIOT SOLUTIONS AS
Forretningsadresse: Storgata 28
3181 HORTEN

Regnskapsår

Årsregnskapets periode: 01.01.2021 - 31.12.2021

Konsern

Morselskap i konsern: Nei

Regnskapsregler

Regler for små foretak benyttet: Ja
Benyttet ved utarbeidelsen av
årsregnskapet til selskapet: Regnskapslovens alminnelige regler

Årsregnskapet fastsatt av kompetent organ

Bekreftet av representant for selskapet: Kenneth Lie
Dato for fastsettelse av årsregnskapet: 20.05.2022

Grunnlag for avgivelse

År 2021: Årsregnskap er elektronisk innlevert.
År 2020: Tall er hentet fra elektronisk innlevert årsregnskap fra 2021.

Det er ikke krav til at årsregnskapet m.v. som sendes til Regnskapsregisteret er undertegnet. Kontrollen på at dette er utført ligger hos revisor/enhetens øverste organ. Sikkerheten ivaretas ved at innsender har rolle/rettighet for innsending av årsregnskapet via Altinn, og ved at det bekreftes at årsregnskapet er fastsatt av kompetent organ.

Brønnøysundregistrene, 13.06.2022



Organisasjonsnr: 923 359 427
ZIOT SOLUTIONS AS

RESULTATREGNSKAP

Beløp i: NOK	Note	2021	2020
RESULTATREGNSKAP			
Inntekter			
Salgsinntekt		4 319 362	1 957 768
Annen driftsinntekt		-166 595	808 918
Sum inntekter		4 152 767	2 766 686
Kostnader			
Varekostnad		344 551	878 801
Lønnskostnad	4	7 382 053	991 297
Avskrivning på varige driftsmidler og immaterielle eiendeler	2	466 683	167 029
Annen driftskostnad		5 914 026	4 193 297
Sum kostnader		14 107 313	6 230 424
Driftsresultat		-9 954 546	-3 463 738
Finansinntekter og finanskostnader			
Annen finansinntekt		14 694	2 801
Sum finansinntekter		14 694	2 801
Annen rentekostnad		77 950	6 428
Annen finanskostnad		96 382	45 123
Sum finanskostnader		174 331	51 551
Netto finans		-159 637	-48 750
Ordinært resultat før skattekostnad			
Skattekostnad på ordinært resultat	3	-2 964 008	-3 512 488
Ordinært resultat etter skattekostnad		-7 150 175	-3 512 488
Årsresultat		-7 150 175	-3 512 488
Årsresultat etter minoritetsinteresser		-7 150 175	-3 512 488
Totalresultat		-7 150 175	-3 512 488
Overføringer og disponeringer			
Udekket tap	5	-7 150 175	-3 512 662
Sum overføringer og disponeringer		-7 150 175	-3 512 662



Organisasjonsnr: 923 359 427
ZIOT SOLUTIONS AS

BALANSE

Beløp i: NOK	Note	2021	2020
BALANSE - EIENDELER			
Anleggsmidler			
Immaterielle eiendeler			
Forskning og utvikling	2	15 763 916	9 642 483
Utsatt skattefordel	3	2 964 008	
Sum immaterielle eiendeler		18 727 924	9 642 483
Varige driftsmidler			
Driftsløsøre, inventar, verktøy, kontormaskiner og lignende	2	1 871 149	356 394
Sum varige driftsmidler		1 871 149	356 394
Finansielle anleggsmidler			
Sum finansielle anleggsmidler		0	0
Sum anleggsmidler		20 599 073	9 998 877
Omløpsmidler			
Varer			
Varer		1 250 637	
Sum varer		1 250 637	0
Fordringer			
Kundefordringer			8 105
Andre fordringer		5 685 329	2 500 137
Sum fordringer		5 685 329	2 508 242
Investeringer			
Sum investeringer		0	0
Bankinnskudd, kontanter og lignende			
Bankinnskudd, kontanter og lignende	8	1 006 269	3 873 367
Sum bankinnskudd, kontanter og lignende		1 006 269	3 873 367
Sum omløpsmidler		7 942 235	6 381 609
SUM EIENDELER		28 541 308	16 380 486

BALANSE - EGENKAPITAL OG GJELD

Egenkapital
Innskutt egenkapital



Selskapskapital	5,7	6 138 250	508 000
Beholdning av egne aksjer	5,6	-2 533	-33 867
Overkurs	5	16 620 000	8 825 872
Annen innskutt egenkapital	5	4 632 073	0
Sum innskutt egenkapital		27 387 790	9 300 005
Opptjent egenkapital			
Annen egenkapital	5	-13 153 652	-3 512 662
Sum opptjent egenkapital		-13 153 652	-3 512 662
Sum egenkapital		14 234 138	5 787 343
Gjeld			
Langsiktig gjeld			
Andre avsetninger for forpliktelse	9	3 719 772	1 832 072
Sum avsetninger for forpliktelse		3 719 772	1 832 072
Annen langsiktig gjeld			
Øvrig langsiktig gjeld	10	2 000 000	1 990 000
Sum annen langsiktig gjeld		2 000 000	1 990 000
Sum langsiktig gjeld		5 719 772	3 822 072
Kortsiktig gjeld			
Leverandørgjeld		3 531 893	618 418
Skyldige offentlige avgifter		1 374 601	655 564
Annen kortsiktig gjeld		3 680 903	5 497 089
Sum kortsiktig gjeld		8 587 398	6 771 072
Sum gjeld		14 307 170	10 593 144
SUM EGENKAPITAL OG GJELD		28 541 308	16 380 486



Organisasjonsnr: 923 359 427
ZIOT SOLUTIONS AS

NOTEOPPLYSNINGER - SELSKAP - alle poster oppgitt i hele tall

Note

1

Regnskapsprinsipper

Årsregnskapet er satt opp i samsvar med regnskapsloven 1998. Det er utarbeidet etter norske regnskapsstandarder. I utgangspunktet er det reglene for regnskapsoppstilling for små foretak som er benyttet. Hovedregel for vurdering og klassifisering av eiendeler og gjeld. Eiendeler bestemt til varig eie eller bruk er klassifisert som anleggsmidler. Andre eiendeler er klassifisert som omløpsmidler. Fordringer som skal tilbakebetales innen et år er uansett klassifisert som omløpsmidler. Ved klassifiseringen av kortsiktig og langsiktig gjeld er analoge kriterier lagt til grunn. Anleggsmidler vurderes til anskaffelseskost, men nedskrives til virkelig verdi når verdifallet forventes ikke å være forbigående. Anleggsmidler med begrenset økonomisk levetid avskrives planmessig. Langsiktig gjeld balanseføres til nominelt mottatt beløp på etableringstidspunktet. Langsiktig gjeld oppskrives ikke til virkelig verdi som følge av renteendring. Omløpsmidler vurderes til laveste av anskaffelseskost og virkelig verdi. Kortsiktig gjeld balanseføres til nominelt mottatt beløp på etableringstidspunktet. Kortsiktig gjeld oppskrives ikke til virkelig verdi som følge av renteendring. Enkelte poster er vurdert etter andre regler, og redegjøres for nedenfor. Varige driftsmidler Varige driftsmidler avskrives over forventet økonomisk levetid. Avskrivningene er som hovedregel fordelt lineært over antatt økonomisk levetid. Fordringer Kundefordringer og andre fordringer oppføres til pålydende etter fradrag for avsetning til forventet tap. Avsetning til tap gjøres på grunnlag av en individuell vurdering av de enkelte fordringene. I tillegg gjøres det for øvrige kundefordringer en uspesifisert avsetning for å dekke antatt tap. Skatter Skatter kostnadsføres når de påløper, det vil si at skattekostnaden er knyttet til det regnskapsmessige resultat før skatt. Skattekostnaden består av betalbar skatt (skatt på årets skattepliktige inntekt) og endring i netto utsatt skatt. Skattekostnaden fordeles på ordinært resultat og resultat av ekstraordinære poster i henhold til skattegrunnlaget. Utsatt skatt og utsatt skattefordel er presentert netto i balansen.

Note

1

Er det usikkerhet om fortsatt drift?: Nei

Note

2

Antall årsverk i regnskapsåret

15.00

Note



2

Spesifisering av resultatregnskapet

Lønnskostnader

<u>Lønn</u>	<u>Årets</u>	<u>Fjorårets</u>
	5205961.00	-113017.00
<u>Folketrygdavgift</u>	<u>Årets</u>	<u>Fjorårets</u>
	1442063.00	904511.00
<u>Pensjonskostnader</u>	<u>Årets</u>	<u>Fjorårets</u>
	306006.00	199803.00
<u>Andre ytelser</u>	<u>Årets</u>	<u>Fjorårets</u>
	428023.00	
<u>Sum lønnskostnader</u>	<u>Årets</u>	<u>Fjorårets</u>
	7382053.00	991297.00

Note

Ekstraordinære inntekter og kostnader

<u>Sum</u>	<u>Beløp</u>
<u>Balanseført verdi 31.12.</u>	<u>Varige driftsmidler</u> <u>Immaterielle eiend.</u>

Konsernregnskap

Morselskapet sitt navn

Forretningskontor for morselskapet

Begrunnelse for at datterselskap er utelatt fra konsolideringen

Konsern, tilknyttet selskap m.v. - fordringer og gjeld

Fordringer

<u>Samlet beløp - tilknyttet selskap</u>	<u>Årets</u>	<u>Fjorårets</u>
<u>Samlet beløp - foretak i samme konsern</u>	<u>Årets</u>	<u>Fjorårets</u>
<u>Samlet beløp - foretak i samme konsern</u>	<u>Årets</u>	<u>Fjorårets</u>



Samlet beløp - felles kontrollert virksomhet Årets Fjorårets

Pantstillelse Beløp

Beholdning av egne aksjer Antall Pålydende Andel av aksjek.

Note

3


Lån og sikkerhetsstillelse til medlemmer

Er det gitt lån eller sikkerhetsstillelse til ledende personer: Nei

Opplysninger om:

Medlemmer av:

Mer om lån og sikkerhetsstillelse



Årsoppgjør 2021

Ziot Solutions AS
ORG.NR.: 923 359 427

- Resultatregnskap
- Balanse
- Noter
- Revisors beretning



Ziot Solutions AS

Resultatregnskap			
	Note	2021	2020
DRIFTSINNTEKTER			
Salgsinntekter		4 319 362	1 957 768
Andre driftsinntekter		-166 595	808 918
Sum driftsinntekter		4 152 767	2 766 686
DRIFTSKOSTNADER			
Varekostnad		344 551	878 801
Lønnskostnad	4	7 382 053	991 297
Avskrivning varige driftsmidler	2	466 683	167 029
Annen driftskostnad		5 914 026	4 193 297
Sum driftskostnader		14 107 313	6 230 424
Driftsresultat		-9 954 546	-3 463 738
FINANSIELLE POSTER			
Annen finansinntekt		14 694	2 801
Annen rentekostnad		77 950	6 428
Annen finanskostnad		96 382	45 123
Resultat av finansielle poster		-159 637	-48 750
Ordinært resultat før skattekostnad		-10 114 183	-3 512 488
Skattekostnad på ordinært resultat	3	-2 964 008	0
Årsresultat		-7 150 175	-3 512 488
DISPONERING AV ÅRSRESULTAT			
Overført udekket tap	5	-7 150 175	-3 512 662
Sum disponert		-7 150 175	-3 512 662



Ziot Solutions AS

Balanse			
	Note	2021	2020
EIENDELER			
ANLEGGSMIDLER			
Forskning og utvikling	2	15 763 916	9 642 483
Utsatt skattefordel	3	2 964 008	0
Driftsløsøre, inventar, biler o.l.	2	1 871 149	356 394
Sum anleggsmidler		20 599 073	9 998 877
OMLØPSMIDLER			
Varer		1 250 637	0
Kundefordringer		0	8 105
Andre fordringer		5 685 329	2 500 137
Bankinnskudd, kontanter o.l.	8	1 006 269	3 873 367
Sum omløpsmidler		7 942 235	6 381 609
Sum eiendeler		28 541 308	16 380 486



Ziot Solutions AS

Balanse			
	Note	2021	2020
EGENKAPITAL OG GJELD			
EGENKAPITAL			
Grunnkapital	5,7	628 000	508 000
Ikke registrert kapitalforhøyelse	5	5 510 250	0
Egne aksjer	5,6	-2 533	-33 867
Annen innskutt egenkapital	5	4 632 073	0
Overkurs	5	16 620 000	8 825 872
Sum innskutt egenkapital		27 387 790	9 300 005
Annen egenkapital	5	-13 153 652	-3 512 662
Sum opptjent egenkapital		-13 153 652	-3 512 662
Sum egenkapital		14 234 138	5 787 343
GJELD			
Andre avsetninger for forpliktelser	9	3 719 772	1 832 072
Sum avsetninger for forpliktelser		3 719 772	1 832 072
Gjeld til kredittinstitusjoner	10	2 000 000	1 990 000
Sum annen langsiktig gjeld		2 000 000	1 990 000
Leverandørgjeld		3 531 893	618 418
Skyldige offentlige avgifter		1 374 601	655 564
Annen kortsiktig gjeld		3 680 903	5 497 089
Sum kortsiktig gjeld		8 587 398	6 771 072
Sum gjeld		14 307 170	10 593 144
Sum egenkapital og gjeld		28 541 308	16 380 486

Horten, 09.05.2022
Styret for Ziot Solutions AS

Peter Wesenberg
Styrets leder

Dag Bjørndal
Styremedlem

Lars Ove Pousette
Styremedlem

Per Einar Evensen
Styremedlem

Kenneth Lie
Daglig leder

Årsoppgjør 2021

Organisasjonsnr.: 923359427



Ziot Solutions AS

Noter til årsregnskapet 2021

Note 1 Regnskapsprinsipper

Årsregnskapet er satt opp i samsvar med regnskapsloven og god regnskapsskikk. Det er utarbeidet etter norske regnskapsstandarder for små foretak.

Driftsinntekter

Inntekter resultatføres på leveringstidspunktet når varen er levert eller tjenesten utført.

Hovedregel for vurdering og klassifisering av eiendeler og gjeld

Eiendeler bestemt til varig eie eller bruk er klassifisert som anleggsmidler. Andre eiendeler er klassifisert som omløpsmidler. Fordringer som skal tilbakebetales innen et år er klassifisert som omløpsmidler. Ved klassifisering av kortsiktig og langsiktig gjeld er analoge kriterier lagt til grunn.

Anleggsmidler vurderes til anskaffelseskost, men nedskrives til virkelig verdi når verdifallet ikke forventes å være forbigående. Anleggsmidler med begrenset økonomiske levetid avskrives planmessig.

Langsiktig gjeld balanseføres til nominelt beløp på etableringstidspunktet.

Omløpsmidler vurderes til laveste av anskaffelseskost og virkelig verdi. Kortsiktig gjeld balanseføres til nominelt beløp på etableringstidspunktet.

Valuta

Pengeposter i utenlandsk valuta omregnes til balansedagens kurs.

Varer

Varer er vurdert til det laveste av anskaffelseskost og netto salgsverdi.

For råvarer og varer i arbeid beregnes netto salgsverdi til salgsverdien av ferdig tilvirkede varer, redusert for gjenværende tilvirkningskostnader og salgskostnader.

Pensjoner

Forsikret pensjonsforpliktelse er ikke balanseført - kostnaden er lik årets premie.

Skatt

Skattekostnadene i resultatregnskapet omfatter periodens betalbare skatt og endring i utsatt skatt fratrukket eventuelt bokført utsatt skattefordel. Utsatt skatt er beregnet med 22 % for 2021 og 22% for 2022 på grunnlag av de midlertidige forskjeller som eksisterer mellom regnskapsmessige og skattemessige verdier, samt skattemessig underskudd til framføring ved utgangen av regnskapsåret.



Ziot Solutions AS

Noter til årsregnskapet 2021

Note 2 Varige driftsmidler og immaterielle eiendeler

	Utviklings prosjekter	Driftsløsøre, inventar o.l	Totalt
Anskaffelseskost 01.01.	9 642 483	523 422	10 165 905
Endret tilgang tidligere år	-2 490 815	0	-2 490 815
Tilgang i året	8 612 248	1 981 438	10 593 686
Avgang kostpris		0	0
Akk. ordinære avskrivninger	0	633 711	633 711
Bokført verdi 31.12.	15 763 916	1 871 149	17 635 065
Skattemessig verdi 31.12.	15 763 916	1 806 356	17 570 272
Midlertidige forskjeller	0	64 793	64 793
Avskrivningssats %	0 %	20-33 %	
Årets ordinære avskrivninger	0	466 684	466 684
- Årets salgsgjevinst	0	0	0
+ Årets tap	0	0	0
Netto resultatført	0	466 684	466 684
Årets saldoavskrivninger	0	520 187	520 187
Endring midlertidige forskjeller	0	53 503	53 503

Varige driftsmidler avskrives over forventet økonomisk levetid. Avskrivningene er som hovedregel lineært over antatt økonomisk levetid.

Balansførte utviklingsprosjekter (FoU) er pr 31.12.21 ikke tatt i bruk / begynt å generer inntekter, som følge av dette er det valgt å ikke foreta avskrivninger av dette på 2021 regnskapet.

Vedr. balansførte utviklingsprosjekter vises det til omtale i årsberetningen

Selskapet har motatt tilskudd skatte-funn. Samlet tilskuddsbeløp er medtatt som uopptjent inntekt, se note 9, som vil inntektsføres i tråd med avskrivning av tilhørende utviklingsprosjekter.

Note 3 Skatt

Skattegrunnlaget	2021	2020
Resultat før skattekostnad	-10 114 183	-3 512 662
Permanente forskjeller	-3 646 841	81 147
Endring i midlertidige forskjeller	3 666 268	-11 289
Fremført underskudd	-3 442 804	0
Skattegrunnlag	-13 537 560	-3 442 804

Skattekostnad	2021	2020
Betalbar skatt på årets resultat	0	0
Endring i utsatt skatt	-2 964 009	0
Skattekostnad i resultatregnskapet	-2 964 009	0
Nominell skattesats i % av resultat før skatt	29,31 %	0,00 %

Midlertidige forskjeller knyttet til	31.12.20	31.12.21	Endring
Varige driftsmidler	11 289	64 793	-53 504
Uopptjent inntekt	0	-3 719 772	3 719 772
Sum midlertidige forskjeller	11 289	-3 654 979	3 666 268
Underskudd til framføring	-3 442 804	-13 537 560	10 094 756
Netto midlertidige forskjeller pr 31.12.	-3 431 515	-17 192 539	13 761 024
Ikke med i beregnet utsatt skatt/skattefordel	-3 431 515	-3 719 772	288 257
Grunnlag utsatt skattefordel	0	13 472 767	-13 472 767
Utsatt skattefordel 22% / 22%	0	2 964 009	-2 964 009



Ziot Solutions AS

Noter til årsregnskapet 2021

Note 4 Lønnskostnader, antall ansatte, godtgjørelse

Lønnskostnader	2021	2020
Lønninger	9 845 198	6 299 429
Folketrygd	1 442 063	904 511
Pensjonskostnader	306 006	199 803
Aktivert forskning og utvikling	-4 639 237	-6 412 446
Andre lønnsrelaterte ytelser	428 023	0
Sum	7 382 053	991 297

Antall sysselsatte årsverk 15 10

Lån / ytelser til ledende personer

Daglig leder	2021	2020
Lønn	1 468 546	961 234
Annen godtgjørelse	4 955	6 610

Hele styret

Styrehonorar	175 000	30 000
--------------	---------	--------

Obligatorisk tjenestepensjon

Selskapet er pliktig til å ha tjenestepensjonsordning etter lov om obligatorisk tjenestepensjon og har tegnet slik pensjonsavtale i henhold til reglene.

Note 5 Egenkapital

	Aksjekapital	Egne aksjer	Annen innskutt egenkapital	Ikke registrert kapitalforh.	Overkurs	Udekket tap	Sum
Pr 31.12.20	508 000	-33 867			8 825 872	-3 512 662	5 787 343
Feil i tidligere års regnskap			1 085 872		-1 085 872	-2 490 815	-2 490 815
Årets resultat						-7 150 174	-7 150 174
Kontantinnskudd	52 000	0		3 292 245	3 848 000		7 192 245
Gjeld konvertert til aksjekapital	68 000	0		2 218 005	5 032 000		7 318 005
Egne aksjer		31 334	3 546 201			0	3 577 535
Pr 31.12.21	628 000	-2 533	4 632 073	5 510 250	16 620 000	-13 153 651	14 234 139

Kapitalforhøyelser gjennomført i 2021 som ikke er registrert pr. 31.12.21 utgjør pålydende kr 73.470,20 og overkurs kr 5.436.780.

Note 6 Egne aksjer

Selskapet har i løpet av 2021 kjøpt 103.000 egne aksjer pålydende kr 20.600 for til sammen kr 257.500. Selskapet har i løpet av 2021 solgt 259.669 egne aksjer pålydende kr 51.933,80 for til sammen kr 3.835.035.

Bakgrunn for ervervet er aksjonærer som ønsker å selge sine aksjer.

Antall aksjer og vederlag	Antall	% av AK
Beholdning pr 1.1.	169 333	6,6 %
Ervrevet	103 000	
Avhendet	-259 669	
Beholdning pr 31.12.	12 664	0,4 %

Ved beregning av % av aksjekapitalen er det tatt utgangspunkt i registrert aksjekapital + gjennomførte kapitalforhøyelser som ikke var registrert pr. 31.12.



Ziot Solutions AS

Noter til årsregnskapet 2021

Note 7 Aksjekapital og aksjonærinformasjon

Selskapets aksjonærer er	Antall	Eierandel
Idun Liv Försäkring AB	2 200 000	62,73 % 1)
Nils Christian Thrane	463 042	13,20 %
Datessa Holding AB	400 000	11,40 % Lars O Pousette, styremedlem
Athares Holding AS	109 062	3,11 % Kenneth Lie, daglig leder
Kas Company AS	85 508	2,44 %
Tord Cederlund	66 689	1,90 % 1)
Kraftig Treudd AB	26 667	0,76 %
Creologix AS	20 000	0,57 %
Henrik Pedersen	20 000	0,57 %
Hanne Støvland Jørgensen	20 000	0,57 %
Ziot Solutions AS (egne aksjer)	12 664	0,36 %
Absheron AS	11 200	0,32 % Per Einar Evensen, styremedlem
Åsmund Erik Bøvra	11 200	0,32 %
Hoang Vu Nguyen	10 900	0,31 %
Håkon Veddegjerde	10 700	0,31 %
Dag Bjørndal	10 184	0,29 % styremedlem
Dennis Fritzon	10 000	0,29 %
Øvrige aksjonærer	19 534	0,56 %

Aksjekapital: 3 507 350 stk à 0,20 701 470

I aksjekapital og eiersits ovenfor er det tatt hensyn til gjennomførte kapitalforhøyelser pr. 31.12.21 som ikke var registrert i Foretaksregisteret pr. 31.12.21. Selskapets registrerte aksjekapital pr. 31.12.21 var kr 628.000 bestående av 3.140.000 aksjer a kr 0,20.

Alle aksjene gir samme rettigheter i selskapet

1) Aksjer registrert på Idun Liv Försäkring AB er overført fra Tord Cederlund i forbindelse med en kapitalforsikring etter svenske regler. Tord Cederlund kontrollerer dermed direkte og indirekte 64,63 % av antall aksjer.

Tildelte opsjoner:

Selskapets styre har pr. 31.12.21 gitt ansatte / aksjonærer opsjon på kjøp av inntil 140.000 aksjer til kurs kr 5 pr aksje med frist innløsning innen 31.12.22.

Selskapets generalforsamling har 02.12.21 gitt styret fullmakt til å utstede inntil 500.000 aksjer til en opsjonsordning for selskapets ledelse til kurs kr 15 pr aksje med virkning fra 01.01.22 og frem til 31.12.24.

Note 8 Pantstillelser og garantier

Bundet bankinnskudd vedr. forskuddstrekk	890 630	273 440
--	---------	---------

Note 9 Skatte-funn / andre avsetninger for forpliktelser

	2021	2020
Tilskudd skatte-funn (uopptjent inntekt)	3 719 772	1 832 072
Sum	3 719 772	1 832 072

Mottatt tilskudd skatte-funn inntektsføres i tråd med avskrivning av tilhørende balanseført Utviklingsprosjekt.

Note 10 Gjeld til kredittinstitusjoner

	2021	2020
Gjeld til Innovasjon Norge	2 000 000	1 990 000
Sum	2 000 000	1 990 000



Signatur: Peter Wesenberg
Peter Wesenberg (10. mai. 2022 13:53 GMT+2)
E-post: p.wesenberg@outlook.com

Signatur: Per Einar Evensen
Per Einar Evensen (10. mai. 2022 14:12 GMT+2)
E-post: pevensen@yahoo.com

Signatur: 
Dag Bjørndal (11. mai. 2022 17:09 GMT+2)
E-post: dag@loantovalue.org

Signatur: 
Lars Ove Pousette (12. mai. 2022 09:32 GMT+1)
E-post: lars@datessa.se

Signatur: Kenneth Lie
E-post: kl@ziotsolutions.com














Årsregnskap for 2021

Endelig revisjonsrapport

2022-05-12


Opprettet:	2022-05-10
Av:	Rune Roberg (rro@ziotsolutions.com)
Status:	Signert
Transaksjons-ID:	CBJCHBCAABAAqCcTWLeWh60BaxC9ZqEjAAQG2m07sNNT

"Årsregnskap for 2021"-historikk


-  Dokument opprettet av Rune Roberg (rro@ziotsolutions.com)
2022-05-10 - 11:46:59 GMT
-  Dokument sendt via e-post til Peter Wesenberg (p.wesenberg@outlook.com) for signering
2022-05-10 - 11:47:42 GMT
-  E-postmelding vist av Peter Wesenberg (p.wesenberg@outlook.com)
2022-05-10 - 11:53:08 GMT
-  Dokument e-signert av Peter Wesenberg (p.wesenberg@outlook.com)
Signaturdato: 2022-05-10 - 11:53:45 GMT - Tidskilde: server
-  Dokument sendt via e-post til Per Einar Evensen (pevensen@yahoo.com) for signering
2022-05-10 - 11:53:47 GMT
-  E-postmelding vist av Per Einar Evensen (pevensen@yahoo.com)
2022-05-10 - 12:11:06 GMT
-  Dokument e-signert av Per Einar Evensen (pevensen@yahoo.com)
Signaturdato: 2022-05-10 - 12:12:03 GMT - Tidskilde: server
-  Dokument sendt via e-post til Dag Bjørndal (dag@loantovalue.org) for signering
2022-05-10 - 12:12:05 GMT
-  E-postmelding vist av Dag Bjørndal (dag@loantovalue.org)
2022-05-10 - 22:45:48 GMT
-  Dokument e-signert av Dag Bjørndal (dag@loantovalue.org)
Signaturdato: 2022-05-11 - 15:09:10 GMT - Tidskilde: server
-  Dokument sendt via e-post til Lars Ove Pousette (lars@datessa.se) for signering
2022-05-11 - 15:09:11 GMT






 E-postmelding vist av Lars Ove Pousette (lars@datessa.se)


2022-05-12 - 08:31:01 GMT

 Dokument e-signert av Lars Ove Pousette (lars@datessa.se)

Signaturdato: 2022-05-12 - 08:32:22 GMT - Tidskilde: server

 Dokument sendt via e-post til Kenneth Lie (kl@ziotsolutions.com) for signering

2022-05-12 - 08:32:24 GMT

 Dokument e-signert av Kenneth Lie (kl@ziotsolutions.com)

Fikk e-signatur ved bruk av URL-adresse hentet via Adobe Acrobat Sign API

Signaturdato: 2022-05-12 - 08:49:04 GMT - Tidskilde: server

 Avtale fullført.

2022-05-12 - 08:49:04 GMT





ÅRSBERETNING 2021

Ziot Solutions AS
923 359 427

Virksomhetens art og hvor den drives

Ziot Solutions AS leverer varer og tjenester til offentlige og private kunder. Selskapet har forretningslokale i Horten kommune.

Rettvisende oversikt over utvikling, resultat og stilling

Selskapet har gjennom 2021 fortsatt med utvikling av programvare og hardware som ble igangsatt i 2020. Utviklingen har kommet langt, og vi forventer at produktet vil være markedsklart våren 2022.

Selskapet har i 2021 hatt driftsinntekter på kr 4.152767.- og et resultat på (underskudd) – 7.150.175

Selskapet har ved utgangen av 2021 kr 28.541.308 i bokførte eiendeler og en bokført egenkapital på Kr 14.234.138.-

Fortsatt drift

Forutsetningen om fortsatt drift er til stede, og årsregnskapet for 2021 er satt opp under denne forutsetning. Selskapet er i markedet for å innhente ny kapital. Vi ser for oss at dette arbeidet blir slutført i 3.kvartal 2022.

Arbeidsmiljø

Styret vurderer arbeidsmiljøet til å være tilfredsstillende. HMS arbeidet er og blir prioritert. Sykefraværet er lavt. Det er ikke rapportert om skader eller ulykker på arbeidsplassen i løpet av 2021.

Ytre miljø

Selskapet driver ikke virksomhet som vesentlig forurensar det ytre miljøet. Selskapets har iverksatt tiltak for å redusere foretakets miljøutslipp. Vi deltar aktivt i dette arbeidet gjennom vår Miljøfyrtårnsertifisering.

Likestilling

Gjennomsnittlig antall ansatte i 2021 har vært 15, og styret har hatt 4 medlemmer. Fordelingen blant de ansatte har vært 2 kvinner og 13 menn, mens styret har bestått av 4 menn.



ÅRSBERETNING 2021

Ziot Solutions AS
923 359 427

Andre forhold

Styret kjenner ikke til noen forhold av viktighet for å bedømme selskapets stilling og resultat, som ikke kommer frem av regnskapet og balansen med noter. Det er heller ikke etter regnskapsårets utgang inntrådt forhold som etter styrets syn har betydning ved bedømmelse av regnskapet.

Horten 9.mai 2022

Peter Wesenberg
styrets leder

Dag Bjørndal
styremedlem

Per Einar Evensen
styremedlem

Lars Ove Pousette
styremedlem

Kenneth Lie
daglig leder

Signatur: Peter Wesenberg
Peter Wesenberg (12. mai. 2022 13:37 GMT+2)
E-post: p.wesenberg@outlook.com

Signatur: Per Einar Evensen
Per Einar Evensen (12. mai. 2022 15:02 GMT+2)
E-post: pevensen@yahoo.com

Signatur: Lars Ove Pousette
Lars Ove Pousette (12. mai. 2022 15:59 GMT+1)
E-post: lars@datessa.se

Signatur: Dag Bjørndal
Dag Bjørndal (12. mai. 2022 17:51 GMT+2)
E-post: dag@loantovalue.org

Signatur: Kenneth Lie
E-post: kl@ziotsolutions.com














Årsberetning Ziot Solutions AS 2021

Endelig revisjonsrapport

2022-05-12

Opprettet:	2022-05-12
Av:	Rune Roberg (rro@ziotsolutions.com)
Status:	Signert
Transaksjons-ID:	CBJCHBCAABAA8YX4KjynZ_jrHja6NXiY18Y31CTkbn0e

"Årsberetning Ziot Solutions AS 2021"-historikk


-  Dokument opprettet av Rune Roberg (rro@ziotsolutions.com)
2022-05-12 - 08:32:44 GMT
-  Dokument sendt via e-post til Peter Wesenberg (p.wesenberg@outlook.com) for signering
2022-05-12 - 08:33:13 GMT
-  E-postmelding vist av Peter Wesenberg (p.wesenberg@outlook.com)
2022-05-12 - 11:36:57 GMT
-  Dokument e-signert av Peter Wesenberg (p.wesenberg@outlook.com)
Signaturdato: 2022-05-12 - 11:37:35 GMT - Tidskilde: server
-  Dokument sendt via e-post til Per Einar Evensen (pevensen@yahoo.com) for signering
2022-05-12 - 11:37:37 GMT
-  E-postmelding vist av Per Einar Evensen (pevensen@yahoo.com)
2022-05-12 - 13:01:51 GMT
-  Dokument e-signert av Per Einar Evensen (pevensen@yahoo.com)
Signaturdato: 2022-05-12 - 13:02:47 GMT - Tidskilde: server
-  Dokument sendt via e-post til Lars Ove Pousette (lars@datessa.se) for signering
2022-05-12 - 13:02:48 GMT
-  E-postmelding vist av Lars Ove Pousette (lars@datessa.se)
2022-05-12 - 14:57:51 GMT
-  Dokument e-signert av Lars Ove Pousette (lars@datessa.se)
Signaturdato: 2022-05-12 - 14:59:21 GMT - Tidskilde: server
-  Dokument sendt via e-post til Dag Bjørndal (dag@loantovalue.org) for signering
2022-05-12 - 14:59:23 GMT






 E-postmelding vist av Dag Bjørndal (dag@loantovalue.org)

2022-05-12 - 15:48:02 GMT

 Dokument e-signert av Dag Bjørndal (dag@loantovalue.org)


Signaturdato: 2022-05-12 - 15:51:19 GMT - Tidskilde: server

 Dokument sendt via e-post til Kenneth Lie (kl@ziotsolutions.com) for signering

2022-05-12 - 15:51:21 GMT

 E-postmelding vist av Kenneth Lie (kl@ziotsolutions.com)

2022-05-12 - 16:32:36 GMT

 Dokument e-signert av Kenneth Lie (kl@ziotsolutions.com)

Signaturdato: 2022-05-12 - 18:29:50 GMT - Tidskilde: server

 Avtale fullført.

2022-05-12 - 18:29:50 GMT



Adobe Acrobat Sign



revisjon & rådgivning

Til generalforsamlingen i ZIOT SOLUTIONS AS

Uavhengig revisors beretning for 2021

Konklusjon

Vi har revidert ZIOT SOLUTIONS AS sitt årsregnskap som viser et underskudd på kr 7 150 175. Årsregnskapet består av balanse per 31. desember 2021, resultatregnskap for regnskapsåret avsluttet per denne datoen og noter til årsregnskapet, herunder et sammendrag av viktige regnskapsprinsipper.

Etter vår mening

- oppfyller årsregnskapet gjeldende lovkrav, og
- gir årsregnskapet et rettviseende bilde av selskapets finansielle stilling per 31. desember 2021 og av dets resultat og kontantstrømmer for regnskapsåret avsluttet per denne datoen i samsvar med regnskapslovens regler og god regnskapsskikk i Norge.

Grunnlag for konklusjonen

Vi har gjennomført revisjonen i samsvar med de internasjonale revisjonsstandardene International Standards on Auditing (ISA-ene). Våre oppgaver og plikter i henhold til disse standardene er beskrevet nedenfor under Revisors oppgaver og plikter ved revisjonen av årsregnskapet. Vi er uavhengige av selskapet slik det kreves i lov, forskrift og International Code of Ethics for Professional Accountants (inkludert internasjonale uavhengighetsstandarder) utstedt av the International Ethics Standards Board for Accountants (IESBA-reglene), og vi har overholdt våre øvrige etiske forpliktelser i samsvar med disse kravene. Innhentet revisjonsbevis er etter vår vurdering tilstrekkelig og hensiktsmessig som grunnlag for vår konklusjon.

Øvrig informasjon

Styret og daglig leder (ledelsen) er ansvarlige for øvrig informasjon som er publisert sammen med årsregnskapet. Øvrig informasjon består av årsberetningen. Vår konklusjon om årsregnskapet ovenfor dekker ikke øvrig informasjon.

I forbindelse med revisjonen av årsregnskapet er det vår oppgave å lese øvrig informasjon. Formålet er å vurdere hvorvidt det foreligger vesentlig inkonsistens mellom den øvrige informasjonen og årsregnskapet og den kunnskap vi har opparbeidet oss under revisjonen av årsregnskapet, eller hvorvidt øvrig informasjon fremstår som vesentlig feil. Vi har plikt til å rapportere dersom øvrig informasjon fremstår som vesentlig feil. Vi har ingenting å rapportere i så henseende.

Side 1 av 2

HLO revisjon & rådgivning AS

Kirkegata 10 | NO-3211 Sandefjord | Telefon: +47 33 42 68 00

Bank: 6272.05.00561 | Foretaksregisteret: NO 989 027 654 MVA | hlo@hlo.no | www.hlo.no



Medlem av Den norske Revisorforening



revisjon & rådgivning

Ledelsens ansvar for årsregnskapet

Ledelsen er ansvarlig for å utarbeide årsregnskapet og for at det gir et rettvisende bilde i samsvar med regnskapslovens regler og god regnskapsskikk i Norge. Ledelsen er også ansvarlig for slik intern kontroll som den finner nødvendig for å kunne utarbeide et årsregnskap som ikke inneholder vesentlig feilinformasjon, verken som følge av misligheter eller utilsiktede feil.

Ved utarbeidelsen av årsregnskapet må ledelsen ta standpunkt til selskapets evne til fortsatt drift og opplyse om forhold av betydning for fortsatt drift. Forutsetningen om fortsatt drift skal legges til grunn for årsregnskapet så lenge det ikke er sannsynlig at virksomheten vil bli avvirket.

Revisors oppgaver og plikter ved revisjonen av årsregnskapet

Vårt mål er å oppnå betryggende sikkerhet for at årsregnskapet som helhet ikke inneholder vesentlig feilinformasjon, verken som følge av misligheter eller utilsiktede feil, og å avgi en revisjonsberetning som inneholder vår konklusjon. Betryggende sikkerhet er en høy grad av sikkerhet, men ingen garanti for at en revisjon utført i samsvar med ISA-ene, alltid vil avdekke vesentlig feilinformasjon som eksisterer. Feilinformasjon kan oppstå som følge av misligheter eller utilsiktede feil. Feilinformasjon blir vurdert som vesentlig dersom den enkeltvis eller samlet med rimelighet kan forventes å påvirke økonomiske beslutninger som brukerne foretar basert på årsregnskapet for ZIOT SOLUTIONS AS.

For videre beskrivelse av revisors oppgaver og plikter vises det til:
<https://revisorforeningen.no/revisjonsberetninger>

Andre forhold

Avlagt årsregnskap for foregående periode er ikke revidert og sammenligningstallene er dermed ikke revidert. Dette forholdet har ingen betydning for vår konklusjon om årsregnskapet.

Sandefjord, 12. mai 2022
HLO revisjon & rådgivning AS


Trond Gjelstad
statsautorisert revisor

