



ÅRSREGNSKAPET FOR REGNSKAPSÅRET 2020 - GENERELL INFORMASJON

Enheten

Organisasjonsnummer: 955 664 361
Organisasjonsform: Aksjeselskap
Foretaksnavn: KVIKNE-RENNEBU KRAFTLAG AS
Forretningsadresse: Postmyrveien 21
7391 RENNEBU

Regnskapsår

Årsregnskapets periode: 01.01.2020 - 31.12.2020

Konsern

Morselskap i konsern: Ja
Konsernregnskap lagt ved: Nei

Regnskapsregler

Regler for små foretak benyttet: Ja
Benyttet ved utarbeidelsen av årsregnskapet til selskapet: Regnskapslovens alminnelige regler

Årsregnskapet fastsatt av kompetent organ

Bekreftet av representant for selskapet: Arild Bruheim
Dato for fastsettelse av årsregnskapet: 12.04.2021

Grunnlag for avgivelse

År 2020: Årsregnskapet er elektronisk innlevert
År 2019: Tall er hentet fra elektronisk innlevert årsregnskap fra 2020

Det er ikke krav til at årsregnskapet m.v. som sendes til Regnskapsregisteret er undertegnet. Kontrollen på at dette er utført ligger hos revisor/enhetens øverste organ. Sikkerheten ivaretas ved at innsender har rolle/rettighet for innsending av årsregnskapet via Altinn, og ved at det bekreftes at årsregnskapet er fastsatt av kompetent organ.

Brønnøysundregistrene, 04.05.2022



Resultatregnskap

Beløp i: NOK	Note	2020	2019
RESULTATREGNSKAP			
Inntekter			
Salgsinntekt		1 933 237	2 155 290
Annen driftsinntekt		930 786	385 920
Sum inntekter		2 864 023	2 541 210
Kostnader			
Varekostnad		26 155	25 228
Lønnskostnad	2	1 794 797	1 883 559
Avskrivning av driftsmidler og immaterielle eiendeler	3	609 742	628 320
Nedskrivning av varige driftsmidler og immaterielle eiendeler	3		
Annen driftskostnad	2	3 247 737	3 300 512
Sum kostnader	14	5 678 432	5 837 619
Driftsresultat		-2 814 409	-3 296 409
Finansinntekter og finanskostnader			
Inntekt på investering i datterselskap		1 000 000	
Annen renteinntekt	5, 13	64 716	566 482
Annen finansinntekt	5, 13	2 312 083	750 369
Verdiøkning markedsbaserte omløpsmidler		4 937 697	9 013 920
Sum finansinntekter		8 314 496	10 330 771
Annen rentekostnad	13	571	
Annen finanskostnad	13	1 758 161	624 188
Sum finanskostnader		1 758 732	624 188
Netto finans		6 555 764	9 706 583
Ordinært resultat før skattekostnad		3 741 356	6 410 174
Skattekostnad på ordinært resultat	16, 17	-499 395	-513 361
Ordinært resultat etter skattekostnad		4 240 751	6 923 535
Årsresultat	11	4 240 751	6 923 535
Årsresultat etter minoritetsinteresser		4 240 751	6 923 535



Resultatregnskap

Beløp i: NOK	Note	2020	2019
Totalresultat		4 240 751	6 923 535
Overføringer og disponeringer			
Avsatt til fond for vurderingsforskjeller	11		
Overført fra fond for vurderingsforskjeller	11		
Ordinært utbytte	11, 11, 11		
Konsernbidrag	11, 11		
Udekket tap	11, 11		
Avsatt til annen egenkapital	11	4 240 751	-6 923 535
Overført fra annen egenkapital	11		
Sum overføringer og disponeringer		4 240 751	-6 923 535



Balanse

Beløp i: NOK	Note	2020	2019
BALANSE - EIENDELER			
Anleggsmidler			
Immaterielle eiendeler			
Konsesjoner, patenter o.l.		390 000	390 000
Utsatt skattefordel	16, 17		
Sum immaterielle eiendeler		390 000	390 000
Varige driftsmidler			
Tomter, bygninger o.a. fast eiendom	3	13 681 671	13 794 150
Driftsløsøre, inventar o.a. utstyr	3	252 590	368 369
Sum varige driftsmidler		13 934 261	14 162 519
Finansielle anleggsmidler			
Investering i datterselskap	4, 6		
Investering i annet foretak i samme konsern	4, 6		
Investeringer i tilknyttet selskap	4, 6	16 481 502	5 181 502
Lån til tilknyttet selskap og felles kontrollert virksomhet	4	800 000	800 000
Investeringer i aksjer og andeler	6	30 000	98 350 892
Obligasjoner	6		
Andre langsiktige fordringer	6, 8, 12		
Sum finansielle anleggsmidler		17 311 502	104 332 394
Sum anleggsmidler		31 635 763	118 884 913
Omløpsmidler			
Varer			
Fordringer			
Kundefordringer	7, 8, 12	13 760	20 829
Andre kortsiktige fordringer	8, 12	128 552	138 428
Konsernfordringer		1 000 000	
Sum fordringer		1 142 312	159 257
Investeringer			



Balanse

Beløp i: NOK	Note	2020	2019
Utsatt skatt	16, 17	3 441 540	4 127 910
Sum avsetninger for forpliktelser		3 441 540	4 127 910
Annen langsiktig gjeld			
Langsiktig konserngjeld	12		
Sum langsiktig gjeld		3 441 540	4 127 910
Kortsiktig gjeld			
Leverandørgjeld	12	162 238	568 481
Betalbar skatt	16, 17	186 980	482 860
Skyldig offentlige avgifter		177 577	50 618
Kortsiktig konserngjeld		720 184	
Annen kortsiktig gjeld	12	371 142	1 312 476
Sum kortsiktig gjeld		1 618 120	2 414 435
Sum gjeld		5 059 660	6 542 345
SUM EGENKAPITAL OG GJELD		124 143 848	121 394 490



Brønnøysundregistrene

ÅRSREGNSKAP FOR REGNSKAPSÅRET 2020 - GENERELL INFORMASJON

Journalnummer: 2021 829306

Enheten

Organisasjonsnummer: 955 664 361
Organisasjonsform: Aksjeselskap
Foretaksnavn: KVIKNE-RENNEBU KRAFTLAG AS
Forretningsadresse: Postmyrveien 21
7391 RENNEBU

Regnskapsår

Årsregnskapets periode: 01.01.2020 - 31.12.2020

Konsern

Morselskap i konsern: Ja
Konsernregnskap lagt ved: Nei

Regnskapsregler

Regler for små foretak benyttet: Ja
Benyttet ved utarbeidelsen av
årsregnskapet til selskapet: Regnskapslovens alminnelige regler

Årsregnskapet fastsatt av kompetent organ

Bekreftet av representant for selskapet: Arild Bruheim
Dato for fastsettelse av årsregnskapet: 12.04.2021

Grunnlag for avgivelse

År 2020: Årsregnskap er elektronisk innlevert.
År 2019: Tall er hentet fra elektronisk innlevert årsregnskap fra 2020.

Det er ikke krav til at årsregnskapet m.v. som sendes til Regnskapsregisteret er undertegnet. Kontrollen på at dette er utført ligger hos revisor/enhetens øverste organ. Sikkerheten ivaretas ved at innsender har rolle/rettighet for innsending av årsregnskapet via Altinn, og ved at det bekreftes at årsregnskapet er fastsatt av kompetent organ.

Brønnøysundregistrene, 18.10.2021



Organisasjonsnr: 955 664 361
KVIKNE-RENNEBU KRAFTLAG AS

RESULTATREGNSKAP

Beløp i: NOK	Note	2020	2019
RESULTATREGNSKAP			
Inntekter			
Salgsinntekt		1 933 237	2 155 290
Annen driftsinntekt		930 786	385 920
Sum inntekter		2 864 023	2 541 210
Kostnader			
Varekostnad		26 155	25 228
Lønnskostnad	2	1 794 797	1 883 559
Avskrivning av driftsmidler og immaterielle eiendeler	3	609 742	628 320
Nedskrivning av varige driftsmidler og immaterielle eiendeler	3		
Annen driftskostnad	2	3 247 737	3 300 512
Sum kostnader	14	5 678 432	5 837 619
Driftsresultat		-2 814 409	-3 296 409
Finansinntekter og finanskostnader			
Inntekt på investering i datterselskap			
Annen renteinntekt	5, 13	64 716	566 482
Annen finansinntekt	5, 13	2 312 083	750 369
Verdiøkning markedsbaserte omløpsmidler		4 937 697	9 013 920
Sum finansinntekter		8 314 496	10 330 771
Annen rentekostnad	13	571	
Annen finanskostnad	13	1 758 161	624 188
Sum finanskostnader		1 758 732	624 188
Netto finans		6 555 764	9 706 583
Ordinært resultat før skattekostnad			
Skattekostnad på ordinært resultat	16, 17	-499 395	-513 361
Ordinært resultat etter skattekostnad		4 240 751	6 923 535
Årsresultat	11	4 240 751	6 923 535
Årsresultat etter minoritetsinteresser		4 240 751	6 923 535
Totalresultat		4 240 751	6 923 535



**Overføringer og
disponeringer**

Avsatt til fond for vurderingsforskjeller	11		
Overført fra fond for vurderingsforskjeller	11		
Ordinært utbytte	11, 11, 1		
Konsernbidrag	11, 11		
Udekket tap	11, 11		
Avsatt til annen egenkapital	11	4 240 751	-6 923 535
Overført fra annen egenkapital	11		
Sum overføringer og disponeringer		4 240 751	-6 923 535



Organisasjonsnr: 955 664 361
KVIKNE-RENNEBU KRAFTLAG AS

BALANSE

Beløp i: NOK	Note	2020	2019
BALANSE - EIENDELER			
Anleggsmidler			
Immaterielle eiendeler			
Konsesjoner, patenter o.l.		390 000	390 000
Utsatt skattefordel	16, 17		
Sum immaterielle eiendeler		390 000	390 000
Varige driftsmidler			
Tomter, bygninger o.a.			
fast eiendom	3	13 681 671	13 794 150
Driftsløsøre, inventar o.			
a. utstyr	3	252 590	368 369
Sum varige driftsmidler		13 934 261	14 162 519
Finansielle anleggsmidler			
Investering i datterselskap			
4, 6			
Investering i annet			
foretak i samme konsern			
4, 6			
Investeringer i			
tilknyttet selskap			
4, 6		16 481 502	5 181 502
Lån til tilknyttet			
selskap og felles			
kontrollert virksomhet			
4		800 000	800 000
Investeringer i aksjer og			
andeler			
6		30 000	98 350 892
Obligasjoner			
6			
Andre langsiktige			
fordringer			
6, 8, 12			
Sum finansielle		17 311 502	104 332 394
anleggsmidler			
Sum anleggsmidler		31 635 763	118 884 913
Omløpsmidler			
Varer			
Fordringer			
Kundefordringer			
7, 8, 12		13 760	20 829
Andre kortsiktige			
fordringer			
8, 12		128 552	138 428
Konsernfordringer			
		1 000 000	
Sum fordringer		1 142 312	159 257
Investeringer			
Aksjer og andeler i			
foretak i samme konsern			
4			
Markedsbaserte aksjer			
5		89 862 066	
Markedsbaserte obligasjoner			
5			
Andre markedsbaserte			
finansielle instrumenter			
5			



Sum investeringer		89 862 066	
Bankinnskudd, kontanter og lignende			
Bankinnskudd, kontanter o. l.	9	1 503 707	2 350 320
Sum bankinnskudd, kontanter og lignende		1 503 707	2 350 320
Sum omløpsmidler		92 508 085	2 509 577
SUM EIENDELER		124 143 848	121 394 490
BALANSE - EGENKAPITAL OG GJELD			
Egenkapital			
Innskutt egenkapital			
Aksjekapital	10, 11, 1	776 745	776 745
Beholdning av egne aksjer	10, 11, 1	-37 830	-29 126
Overkurs	11, 15	23 355 301	23 355 301
Annen innskutt egenkapital	11, 15		
Sum innskutt egenkapital		24 094 216	24 102 920
Opptjent egenkapital			
Fond for vurderingsforskjeller	11, 15		
Annen egenkapital	11, 15	94 989 972	90 749 225
Udisponert resultat	15		
Udekket tap	15		
Sum opptjent egenkapital		94 989 972	90 749 225
Sum egenkapital		119 084 188	114 852 145
Gjeld			
Langsiktig gjeld			
Utsatt skatt	16, 17	3 441 540	4 127 910
Sum avsetninger for forpliktelser		3 441 540	4 127 910
Annen langsiktig gjeld			
Langsiktig konserngjeld	12		
Sum langsiktig gjeld		3 441 540	4 127 910
Kortsiktig gjeld			
Leverandørgjeld	12	162 238	568 481
Betalbar skatt	16, 17	186 980	482 860
Skyldig offentlige avgifter		177 577	50 618
Kortsiktig konserngjeld		720 184	
Annen kortsiktig gjeld	12	371 142	1 312 476
Sum kortsiktig gjeld		1 618 120	2 414 435
Sum gjeld		5 059 660	6 542 345
SUM EGENKAPITAL OG GJELD		124 143 848	121 394 490



Organisasjonsnr: 955 664 361
KVIKNE-RENNEBU KRAFTLAG AS

NOTEOPPLYSNINGER - SELSKAP - alle poster oppgitt i hele tall

Note
3

Antall årsverk i regnskapsåret

Virksomheten har hatt følgende antall årsverk:
2.00



Deloitte.

Deloitte AS
Dyre Halses gate 1A
NO-7042 Trondheim
Norway

Tel: +47 73 87 69 00
www.deloitte.no

Til generalforsamlingen i Kvikne-Rennebu Kraftlag AS

UAVHENGIG REVISORS BERETNING

Uttalelse om revisjonen av årsregnskapet

Konklusjon

Vi har revidert Kvikne-Rennebu Kraftlag AS' årsregnskap som viser et overskudd på kr 4 240 751. Årsregnskapet består av balanse per 31. desember 2020, resultatregnskap for regnskapsåret avsluttet per denne datoen og noteopplysninger til årsregnskapet, herunder et sammendrag av viktige regnskapsprinsipper.

Etter vår mening er det medfølgende årsregnskapet avgitt i samsvar med lov og forskrifter og gir et rettviseende bilde av selskapets finansielle stilling per 31. desember 2020, og av dets resultater for regnskapsåret avsluttet per denne datoen i samsvar med regnskapslovens regler og god regnskapsskikk i Norge.

Grunnlag for konklusjonen

Vi har gjennomført revisjonen i samsvar med lov, forskrift og god revisjonsskikk i Norge, herunder de internasjonale revisjonsstandardene International Standards on Auditing (ISA-ene). Våre oppgaver og plikter i henhold til disse standardene er beskrevet i Revisors oppgaver og plikter ved revisjon av årsregnskapet. Vi er uavhengige av selskapet slik det kreves i lov og forskrift, og har overholdt våre øvrige etiske forpliktelser i samsvar med disse kravene. Etter vår oppfatning er innhentet revisjonsbevis tilstrekkelig og hensiktsmessig som grunnlag for vår konklusjon.

Styrets og daglig leders ansvar for årsregnskapet

Styret og daglig leder (ledelsen) er ansvarlig for å utarbeide årsregnskapet i samsvar med lov og forskrifter, herunder for at det gir et rettviseende bilde i samsvar med regnskapslovens regler og god regnskapsskikk i Norge. Ledelsen er også ansvarlig for slik internkontroll som den finner nødvendig for å kunne utarbeide et årsregnskap som ikke inneholder vesentlig feilinformasjon, verken som følge av misligheter eller utilsiktede feil.

Ved utarbeidelsen av årsregnskapet må ledelsen ta standpunkt til selskapets evne til fortsatt drift og opplyse om forhold av betydning for fortsatt drift. Forutsetningen om fortsatt drift skal legges til grunn for årsregnskapet så lenge det ikke er sannsynlig at virksomheten vil bli avviklet.

Revisors oppgaver og plikter ved revisjonen av årsregnskapet

Vårt mål med revisjonen er å oppnå betryggende sikkerhet for at årsregnskapet som helhet ikke inneholder vesentlig feilinformasjon, verken som følge av misligheter eller utilsiktede feil, og å avgi en revisjonsberetning som inneholder vår konklusjon. Betryggende sikkerhet er en høy grad av sikkerhet, men ingen garanti for at en revisjon utført i samsvar med lov, forskrift og god revisjonsskikk i Norge, herunder ISA-ene, alltid vil avdekke vesentlig feilinformasjon som eksisterer. Feilinformasjon kan oppstå som følge av misligheter eller utilsiktede feil. Feilinformasjon blir vurdert som vesentlig dersom den enkeltvis eller samlet med rimelighet kan forventes å påvirke økonomiske beslutninger som brukerne foretar basert på årsregnskapet.

Som del av en revisjon i samsvar med lov, forskrift og god revisjonsskikk i Norge, herunder ISA-ene, utøver vi profesjonelt skjønn og utviser profesjonell skepsis gjennom hele revisjonen. I tillegg:

- identifiserer og anslår vi risikoen for vesentlig feilinformasjon i regnskapet, enten det skyldes misligheter eller utilsiktede feil. Vi utformer og gjennomfører revisjonshandlinger for å håndtere slike risikoer, og innhenter revisjonsbevis som er tilstrekkelig og hensiktsmessig som grunnlag for vår konklusjon. Risikoen for at vesentlig feilinformasjon som følge av misligheter ikke blir avdekket, er høyere enn for feilinformasjon som skyldes

Deloitte refers to one or more of Deloitte Touche Tohmatsu Limited ("DTTL"), its global network of member firms, and their related entities (collectively, the "Deloitte organization"). DTTL (also referred to as "Deloitte Global") and each of its member firms and related entities are legally separate and independent entities, which cannot obligate or bind each other in respect of third parties. DTTL and each DTTL member firm and related entity is liable only for its own acts and omissions, and not those of each other. DTTL does not provide services to clients. Please see www.deloitte.no to learn more.

© Deloitte AS

Registrert i Foretaksregisteret Medlemmer av Den norske Revisorforening
Organisasjonsnummer: 980 211 282

Penneo Dokumentnøkkel: SEJFX-IO714-AGJY2-Q651S-CFNE4-EKOP1



Deloitte.

side 2

Uavhengig revisors beretning -
Kvikne-Rennebu Kraftlag AS

utilsiktede feil, siden misligheter kan innebære samarbeid, forfalskning, bevisste utelatelser, uriktige fremstillinger eller overstyring av internkontroll.

- opparbeider vi oss en forståelse av den interne kontroll som er relevant for revisjonen, for å utforme revisjonshandlinger som er hensiktsmessige etter omstendighetene, men ikke for å gi uttrykk for en mening om effektiviteten av selskapets interne kontroll.
- evaluerer vi om de anvendte regnskapsprinsippene er hensiktsmessige og om regnskapsestimaterne og tilhørende noteopplysninger utarbeidet av ledelsen er rimelige.
- konkluderer vi på hensiktsmessigheten av ledelsens bruk av fortsatt drift-forutsetningen ved avleggelsen av regnskapet, basert på innhentede revisjonsbevis, og hvorvidt det foreligger vesentlig usikkerhet knyttet til hendelser eller forhold som kan skape tvil av betydning om selskapets evne til fortsatt drift. Dersom vi konkluderer med at det eksisterer vesentlig usikkerhet, kreves det at vi i revisjonsberetningen henleder oppmerksomheten på tilleggsopplysningene i regnskapet, eller, dersom slike tilleggsopplysninger ikke er tilstrekkelige, at vi modifierer vår konklusjon om årsregnskapet. Våre konklusjoner er basert på revisjonsbevis innhentet inntil datoen for revisjonsberetningen. Etterfølgende hendelser eller forhold kan imidlertid medføre at selskapet ikke fortsetter driften.
- evaluerer vi den samlede presentasjonen, strukturen og innholdet, inkludert tilleggsopplysningene, og hvorvidt årsregnskapet representerer de underliggende transaksjonene og hendelsene på en måte som gir et rettviseende bilde.

Vi kommuniserer med dem som har overordnet ansvar for styring og kontroll blant annet om det planlagte omfanget av revisjonen og til hvilken tid revisjonsarbeidet skal utføres. Vi utveksler også informasjon om forhold av betydning som vi har avdekket i løpet av revisjonen, herunder om eventuelle svakheter av betydning i den interne kontrollen.

Uttalelse om andre lovmessige krav

Konklusjon om registrering og dokumentasjon

Basert på vår revisjon av årsregnskapet som beskrevet ovenfor, og kontrollhandlinger vi har funnet nødvendig i henhold til internasjonal standard for attestasjonsoppdrag (ISAE) 3000 «Attestasjonsoppdrag som ikke er revisjon eller forenklet revisorkontroll av historisk finansiell informasjon», mener vi at ledelsen har oppfylt sin plikt til å sørge for ordentlig og oversiktlig registrering og dokumentasjon av selskapets regnskapsopplysninger i samsvar med lov og god bokføringskikk i Norge.

Trondheim, 12. april 2021

Deloitte AS

Morten Alsos

statsautorisert revisor

Penneo Dokumentnøkkel: 5EJFX-1O714-AGJYZ-Q651S-CFNE4-EKOP1



PENNEO

Signaturene i dette dokumentet er juridisk bindende. Dokument signert med "Penneo"™ - sikker digital signatur.
De signerende parter sin identitet er registrert, og er listet nedenfor.

"Med min signatur bekrefter jeg alle datoer og innholdet i dette dokument."

Morten Alsos

Statsautorisert revisor

Serienummer: 9578-5990-4-1916891

IP: 84.52.xxx.xxx

2021-04-13 12:40:52Z



Penneo Dokumentnøkkel: 5EJTX-IO714-AG2Y2-Q651S-CFNE4-EKQPT

Dokumentet er signert digitalt, med **Penneo.com**. Alle digitale signatur-data i dokumentet er sikret og validert av den datamaskin-utregnede hash-verdien av det opprinnelige dokument. Dokumentet er låst og tids-stemplet med et sertifikat fra en betrodd tredjepart. All kryptografisk bevis er integrert i denne PDF, for fremtidig validering (hvis nødvendig).

Hvordan bekrefter at dette dokumentet er originalen?

Dokumentet er beskyttet av ett Adobe CDS sertifikat. Når du åpner dokumentet i

Adobe Reader, skal du kunne se at dokumentet er sertifisert av **Penneo e-signature service <penneo@penneo.com>**. Dette garanterer at innholdet i dokumentet ikke har blitt endret.

Det er lett å kontrollere de kryptografiske beviser som er lokalisert inne i dokumentet, med Penneo validator - <https://penneo.com/validate>



Resultatregnskap

	Note	2020	2019
DRIFTSINNEKTER OG DRIFTSKOSTNADER			
Salgsinntekter		2 535 063	2 155 290
Andre driftsinntekter		328 960	385 920
Sum driftsinntekter	2	2 864 023	2 541 210
Varekostnader		26 155	25 228
Lønnskostnad	3	1 794 797	1 883 558
Avskrivning på varige driftsmidler	4	609 742	628 320
Annen driftskostnad	3	3 247 738	3 300 515
Sum driftskostnader	2	5 678 432	5 837 621
Driftsresultat	2	-2 814 409	-3 296 411
FINANSINNEKTER OG FINANSKOSTNADER			
Inntekt på investering i datterselskap		1 000 000	0
Annen finansinntekt		2 376 800	1 316 851
Verdiendring finansielle instrumenter, virkelig verdi	9	4 937 697	9 013 920
Nedskrivning av finansielle eiendeler		0	0
Annen finanskostnad		-1 758 732	-624 188
Netto finansresultat		6 555 765	9 706 583
Ordinært resultat før skattekostnad		3 741 356	6 410 172
Skattekostnad	11	-499 395	-513 361
Ordinært resultat		4 240 751	6 923 533
ÅRSRESULTAT		4 240 751	6 923 533
RESULTATDISPONERING			
Overføringer annen egenkapital		4 240 751	6 923 533
Sum overføringer		4 240 751	6 923 533



Balanse

EIENDELER	Note	2020	2019
Anleggsmidler			
Immaterielle eiendeler			
Vassdragsrettigheter	4	390 000	390 000
Sum immaterielle eiendeler		390 000	390 000
Varige driftsmidler			
Tomter, bygninger og annen fast eiendom	4	13 681 671	13 794 150
Driftsløsøre, inventar, verktøy ol.	4	252 590	368 369
Sum varige driftsmidler		13 934 261	14 162 519
Finansielle anleggsmidler			
Investeringer i tilknyttet selskap og datterselskap	5	16 481 502	5 181 502
Lån til tilknyttet selskap og datterselskap	7	800 000	800 000
Investering i aksjer og andeler	6	30 000	30 000
Andre fordringer		0	0
Sum finansielle anleggsmidler		17 311 502	6 011 502
Sum anleggsmidler		31 635 763	20 564 021
Omløpsmidler			
Varer			
Varelager		0	0
Sum varer		0	0
Fordringer			
Kundefordringer		13 760	20 829
Andre fordringer		128 552	138 428
Utbytte fra datter		1 000 000	
Sum fordringer		1 142 312	159 257
Markedsaksjer			
Investering i aksjer og andeler	9	89 862 066	98 320 892
Sum markedsaksjer		89 862 066	98 320 892
Bankinnskudd, kontanter ol.			
Bankinnskudd, kontanter ol.	8	1 503 707	2 350 320
Sum bankinnskudd, kontanter ol.		1 503 707	2 350 320
Sum omløpsmidler		92 508 085	100 830 469
SUM EIENDELER		124 143 848	121 394 490

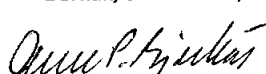


Balanse


EGENKAPITAL OG GJELD	Note	2020	2019
Egenkapital			
Innskutt egenkapital			
Aksjekapital		776 745	776 745
Egne aksjer		-37 830	-29 126
Overkursfond		23 355 301	23 355 301
Sum innskutt egenkapital		24 094 216	24 102 920
Opptjent egenkapital			
Annen egenkapital	12	94 989 972	90 749 225
Sum opptjent egenkapital		94 989 972	90 749 225
Sum egenkapital		119 084 188	114 852 145
Gjeld			
Avsetninger for forpliktelser			
Utsatt skatteforpliktelse	11	3 441 540	4 127 910
Sum annen langsiktig gjeld		3 441 540	4 127 910
Kortsiktig gjeld			
Leverandørgjeld		162 238	568 481
Betalbar skatt	11	186 980	482 860
Skyldige offentlige avgifter		177 579	50 618
Annen kortsiktig gjeld	7	1 091 326	1 312 476
Sum kortsiktig gjeld		1 618 123	2 414 435
Sum gjeld		5 059 663	6 542 345
SUM EGENKAPITAL OG GJELD		124 143 848	121 394 490

Berkåk, 31.12.2020/12.04.2021



Per Inge Henriksen
Styrets leder


Arne Per Bjerkås
Nestleder


Trond Narve Stavne
Styremedlem


Britt Sæter Grue
Styremedlem


Arnild Gorsetbakk
Styremedlem


Arild Bruheim
Daglig leder



Noter

Note 1 Regnskapsprinsipper

Årsregnskapet er satt opp i samsvar med regnskapsloven og NRS 8 - God regnskapsskikk for små foretak, samt retningslinjer gitt av Norges vassdrags- og energidirektorat.

Driftsinntekter

Inntektsføring ved salg av varer skjer på leveringstidspunktet. Tjenester inntektsføres etter hvert som de leveres.

Skatter

Skattekostnaden i resultatregnskapet omfatter både periodens betalbare skatt og endring i utsatt skatt. Utsatt skatt er beregnet med 22 % på grunnlag av de midlertidige forskjeller som eksisterer mellom regnskapsmessige og skattemessige verdier, samt ligningsmessig underskudd til fremføring ved utgangen av regnskapsåret. Skatteøkende og skattereduserende midlertidige forskjeller som reverserer eller kan reversere i samme periode er utlignet og nettoført. Utsatt skatt på merverdier i forbindelse med oppkjøp av datterselskap blir ikke utlignet.

Klassifisering og vurdering av balanseposter

Anleggsmidler omfatter eiendeler bestemt til varig eie og bruk. Anleggsmidler er vurdert til anskaffelseskost. Varige driftsmidler balanseføres og avskrives over driftsmidlets økonomiske levetid. Varige driftsmidler nedskrives til gjenvinnbart beløp ved verdifall som forventes ikke å være forbigående. Gjenvinnbart beløp er det høyeste av netto salgsverdi og verdi i bruk. Verdi i bruk er nåverdi av fremtidige kontantstrømmer knyttet til eiendelen. Nedskrivningen reverseres når grunnlaget for nedskrivningen ikke lenger er til stede.

Omløpsmidler og kortsiktig gjeld omfatter normalt poster som forfaller til betaling innen ett år etter balansedagen, samt poster som knytter seg til varekretsløpet. Omløpsmidler vurderes til laveste verdi av anskaffelseskost og antatt virkelig verdi på balansedagen.

Aksjer

Aksjer og andeler i andre selskaper er strategiske investeringer og er derfor klassifisert som anleggsmidler. Aksjer er ført i balansen til kostpris. I de tilfellene der den virkelige verdien er lavere enn kostprisen og dette ikke er forbigående, er det foretatt nedskrivning. Aksjer i tilknyttet selskap og datterselskap er bokført til kostpris.

Finansielle instrumenter.

Finansielle instrumenter, herunder aksjer og obligasjoner som

- er klassifisert som omløpsmidler,
- inngår i en handelsportefølje med henblikk på videresalg,
- omsettes på børs, autorisert markedsplass eller tilsvarende regulert marked i utlandet, og
- har god eierspredning og likviditet.

er vurdert til virkelig verdi på balansedagen. Andre investeringer er vurdert til lavest av gjennomsnittlig anskaffelseskost og virkelig verdi på balansedagen.

Fordringer

Kundefordringer og andre fordringer oppføres til pålydende etter fradrag for avsetning til forventet tap. Avsetning til tap gjøres på grunnlag av en individuell vurdering av de enkelte fordringer.



Note 2 Virksomhetsområder m.m.

	Administrasjon	Produksjon	Bygg	Bokført
Inntekter	15 018	262 621	2 586 384	2 864 023
Varekostnader	0	26 155	0	26 155
Personalkostnader	1 740 000	0	54 797	1 794 797
Andre driftskostnader	1 794 863	510 521	1 552 096	3 857 480
Driftsresultat	-3 519 845	-274 055	979 491	-2 814 409

Note 3 Lønnskostnader, antall ansatte, godtgjørelser, lån til ansatte m.m.

	2020	2019
Lønnskostnader	1 509 672	1 544 471
Lønninger	87 625	111 054
Arbeidsgiveravgift	125 235	133 471
Pensjonskostnader	72 265	94 563
Andre personalkostnader		
Sum lønnskostnader	1 794 797	1 883 559
Gjennomsnittlig antall årsverk:	1,6	2,2

Ytelser til ledende personer for år 2020	Daglig leder	Styret
Lønn	969 002	260 282
Andre godtgjørelser	10 392	
Bedriften har innskuddspensjon.		

Revisor

Kostnadsført revisjonshonorar for 2020 utgjør kr 76 000 og annen bistand kr 45 800.

Obligatorisk tjenestepensjon og AFP-ordningen

Bedriften er pliktig til å ha tjenestepensjon etter lov om obligatorisk tjenestepensjon, og har ordning som tilfredsstillende kravene i denne loven. Selskapet har innskuddspensjon organisert gjennom en kollektiv pensjonsforsikring og omfatter 1.6 årsverk i 2020. Premien er kostnadsført med kr. 111 784 i 2020. I tillegg er det kostnadsført premie med kr 13 451 i ytelsesordningen. Per 31.12.2020 omfatter ytelsesordningen 3 personer. Ytelsespensjonen balanseføres ikke, iht unntakskravet for små foretak. For 2020 er det kostnadsført en generell premie til AFP-ordningen med kr 24 666 for 1.6 årsverk.

Note 4 Anleggsmidler

Vassdragsrettighetene kr 390 000, gjelder så lenge det produseres energi tilknyttet rettighetene.

Rettighetene avskrives ikke.

	Bygninger	Kraftverk	Fjernvarme	Transport- midler	Inventar, verktøy	Sum
Varige driftsmidler						
Anskaffelseskost 1.1.	13 701 150	11 306 534	425 465	61 936	845 898	26 340 983
Tilgang	558 934	0	0	0	23 192	582 126
Avgang	463 079	0	0	0	95 845	558 924
Samlet avskr. 31.12.	6 696 702	4 768 490	382 141	61 936	520 655	12 429 924
Bokført verdi 31.12.	7 100 303	6 538 044	43 324	0	252 590	13 934 261
Årets avskrivninger	273 145	227 445	14 182	570	94 400	609 742
%-sats	1-2,5	3-4	3,3	12,5	12-33	



Note 5 Investering i tilknyttet selskap og datterselskap.

Navn	Egenkapital 31.12.2020	Årsresultat 2020	Eierandel	Antall aksjer, andeler	Pålydende	Verdi i balansen
Jora Kraftverk AS	2 999 448	-497 585	40 %	2 000	100	209 460
Grindal, 7393 Rennebu						
Gisnafallet Kraftverk AS	3 002 852	-522 658	25 %	375	1 000	378 000
Fagerhaug, 7340 Oppdal						
Datterselskap						
Kraftlaget Rise Elektro AS	9 545 268	2 286 735	100 %	100	10 000	15 894 042
Postmyrveien 21, 7391 Rennebu						
Investeringer i tilknyttet selskap og datterselskap						16 481 502

Det utarbeides ikke konsernregnskap etter unntaksregelen i rskl. § 3-2 (4)

Note 6 Investering i andre aksjer og andeler

Navn	Antall aksjer, andeler	Pålydende	Verdi i balansen
Jutulstuggu BA	5	1 000	5 000
Nasjonalparken Næringshage AS	25	1 000	25 000
Sum aksjer og andeler			30 000

Note 7 Mellomværende med tilknyttet selskap og datterselskap.

Lån til Gisnafallet Kraftverk AS hvor eierandelen er 25 %, nedbetales med like avdrag i 15 år fra 2013. Saldo per 31.12.2020 er kr 800 000.

Skyldig konsernbidrag på kr 720 184 til Kraftlaget Rise Elektro AS motregnes med inntektsført utbytte på kr 1 000 000 ved utbetaling. Netto mellomværende pr. 31.12 er på kr. 279 816

Note 8 Bundne innskudd

Av kontanter og bankinnskudd er kr 148 258 bundne innskudd.

Note 9 Finansielle omløpsmidler

Finansielle instrumenter vurdert til virkelig verdi etter regnskapsloven § 5-8

Danske Bank	Anskaffelses- kost	Virkelig verdi 31.12.20
Aksjer	57 695 146	63 923 954
Kontanter	805 665	805 665
Pengemarked- og obligasjonsfond	22 153 894	25 132 447
Sum	80 654 705	89 862 066

Portefølje	Anskaffelses- kost	Virkelig verdi 31.12.20	Periodens realiserte gevinst/tap*	Periodens urealiserte gevinst/tap	Periodens avkastning
Sparebank 1 Kapitaforvaltning	-	-	- 1 029 640	-	-1 029 640
Danske Bank	80 654 705	89 862 066	-	6 577 748	6 577 748
Sum	80 654 705	89 862 066	- 1 029 640	6 577 748	5 548 108

* Periodens realiserte gevinst tap inkluderer mottatt utbytte, renter og betalte honorarer



Note 10 Aksjonærer

Selskapet har 1 211 aksjonærer. Aksjekapitalen er kr 776 745 fordelt på 77 674 500 aksjer.

Kvikne-Rennebu Kraftlag AS eier 3 783 000 aksjer pålydende kr 0,01. Dette utgjør 4,87 % av aksjekapitalen.

Selskapet har i 2020 kjøpt 870 445 aksjer til pålydende kr 8 704,45.

Note 11 Skattekostnad

Årets skattekostnad	2020	2019
Resultatført skatt på ordinært		
Betalbar skatt	187 980	482 860
Endring i utsatt skatt	-686 376	-996 221
Skattekostnad ordinært resultat	-498 396	-513 361
Skattepliktig inntekt:		
Ordinært resultat før skatt	3 741 356	6 410 174
Permanente forskjeller	-6 011 331	-8 743 637
Endring i midlertidige forskjeller	3 119 884	4 528 279
Skattepliktig inntekt	849 909	2 194 816
Betalbar skatt i balansen		
Betalbar skatt på årets resultat	186 980	482 860
Skyldig ilignet skatt fra tidligere år	0	0
Sum betalbar skatt i balansen	186 980	482 860

Skatteeffekten av midlertidige forskjeller som har gitt opphav til utsatt skatt og utsatte skattefordeler, spesifisert på typer av midlertidige forskjeller.

	2020	2019	Endring
Varige driftsmidler	4 938 193	6 113 886	1 175 693
Fordringer	1 132	773	-359
Gevinst – og tapskonto	10 704 016	12 648 567	1 944 551
Sum	15 643 341	18 763 226	3 119 885
Grunnlag for utsatt skatt	15 643 342	18 763 226	3 119 884
Utsatt skatt (22 %)	3 441 535	4 127 910	686 375

Note 12 Egenkapital

	Aksjekapital	Overkurs	Egne aksjer	Annen egenkapital	Sum egenkapital
Egenkapital 01.01.2020	776 745	23 355 301	-29 126	90 749 225	114 852 145
Årets resultat				4 240 751	4 240 751
Kjøp av egne aksjer			-8 704		-8 704
Utbytte					-
Konsembidrag					-
Egenkapital 31.12.2020	776 745	23 355 301	-37 830	94 989 976	119 084 188