



ÅRSREGNSKAPET FOR REGNSKAPSÅRET 2018 - GENERELL INFORMASJON

Enheten

Organisasjonsnummer: 993 068 306
Organisasjonsform: Aksjeselskap
Foretaksnavn: KARA TRANSPORT AS
Forretningsadresse: c/o Fjellmøybuda
Sjøgata
6700 MÅLØY

Regnskapsår

Årsregnskapets periode: 01.01.2018 - 31.12.2018

Konsern

Morselskap i konsern: Nei

Regnskapsregler

Regler for små foretak benyttet: Ja
Benyttet ved utarbeidelsen av årsregnskapet til selskapet: Regnskapslovens alminnelige regler

Årsregnskapet fastsatt av kompetent organ

Bekreftet av representant for selskapet: Arve Per Nygård
Dato for fastsettelse av årsregnskapet: 30.06.2019

Grunnlag for avgivelse

År 2018: Årsregnskapet er elektronisk innlevert
År 2017: Tall er hentet fra elektronisk innlevert årsregnskap fra 2018

Det er ikke krav til at årsregnskapet m.v. som sendes til Regnskapsregisteret er undertegnet. Kontrollen på at dette er utført ligger hos revisor/enhetens øverste organ. Sikkerheten ivaretas ved at innsender har rolle/rettighet for innsending av årsregnskapet via Altinn, og ved at det bekreftes at årsregnskapet er fastsatt av kompetent organ.

Brønnøysundregistrene, 04.11.2020



Resultatregnskap

Beløp i: NOK	Note	2018	2017
RESULTATREGNSKAP			
Inntekter			
Salgsinntekt		19 062 064	17 942 489
Sum inntekter		19 062 064	17 942 489
Kostnader			
Varekostnad		16 717 586	15 754 686
Lønnskostnad	2	1 362 578	1 394 723
Avskrivning på varige driftsmidler og immaterielle eiendeler	4		4 932
Annen driftskostnad	2	505 583	506 701
Sum kostnader		18 585 746	17 661 043
Driftsresultat		476 318	281 446
Finansinntekter og finanskostnader			
Annen renteinntekt		935	1 572
Annen finansinntekt		7 426	6 353
Sum finansinntekter		8 360	7 925
Annen rentekostnad		98	3 607
Annen finanskostnad		2 086	3 969
Sum finanskostnader		2 184	7 576
Netto finans		6 177	349
Ordinært resultat før skattekostnad		482 495	281 794
Skattekostnad på ordinært resultat	6	113 011	71 518
Ordinært resultat etter skattekostnad		369 484	210 276
Årsresultat	8	369 484	210 276
Årsresultat etter minoritetsinteresser		369 484	210 276
Totalresultat		369 484	210 276
Overføringer og disponeringer			



Resultatregnskap

Beløp i: NOK	Note	2018	2017
Overføringer til/fra annen egenkapital		369 484	210 276
Sum overføringer og disponeringer		369 484	210 276



Balanse

Beløp i: NOK	Note	2018	2017
BALANSE - EIENDELER			
Anleggsmidler			
Immaterielle eiendeler			
Utsatt skattefordel	6		
Tomter, bygninger og annen fast eiendom	4		
Maskiner og anlegg	4		
Skip, rigger, fly og lignende	4		
Driftsløsøre, inventar, verktøy, kontormaskiner og lignende	1, 4		
Finansielle anleggsmidler			
Lån til foretak i samme konsern	3		
Lån til tilknyttet selskap og felles kontrollert virksomhet	3		
Sum anleggsmidler		0	0
Omløpsmidler			
Varer			
Fordringer			
Kundefordringer	1	1 223 961	1 331 162
Andre fordringer	1	27 148	128 766
Sum fordringer		1 251 109	1 459 928
Bankinnskudd, kontanter og lignende			
Bankinnskudd, kontanter og lignende	1, 5	1 520 118	1 022 828
Sum bankinnskudd, kontanter og lignende		1 520 118	1 022 828
Sum omløpsmidler		2 771 227	2 482 755
SUM EIENDELER		2 771 227	2 482 755

BALANSE - EGENKAPITAL OG GJELD

Egenkapital

Innskutt egenkapital



Balanse

Beløp i: NOK	Note	2018	2017
Selskapskapital	7, 8	400 000	400 000
Overkurs		3 800	3 800
Sum innskutt egenkapital		403 800	403 800
Opptjent egenkapital			
Annen egenkapital	8	580 489	211 005
Sum opptjent egenkapital		580 489	211 005
Sum egenkapital		984 289	614 805
Gjeld			
Langsiktig gjeld			
Utsatt skatt	6		
Annen langsiktig gjeld			
Sum langsiktig gjeld		0	0
Kortsiktig gjeld			
Leverandørgjeld	3	1 457 564	1 574 816
Betalbar skatt	6	113 011	72 702
Skyldige offentlige avgifter		75 532	77 895
Annen kortsiktig gjeld		140 831	142 538
Sum kortsiktig gjeld		1 786 938	1 867 950
Sum gjeld		1 786 938	1 867 950
SUM EGENKAPITAL OG GJELD		2 771 227	2 482 755



Gate 1 nr. 80
6700 Måløy
www.bdo.no

Uavhengig revisors beretning

Til generalforsamlingen i Kara Transport AS

Uttalelse om revisjonen av årsregnskapet

Konklusjon

Vi har revidert årsregnskapet til Kara Transport AS.

Årsregnskapet består av:

- Balanse per 31. desember 2018
- Resultatregnskap for 2018
- Noter til årsregnskapet, herunder et sammendrag av viktige regnskapsprinsipper.

Etter vår mening:

Er årsregnskapet avgitt i samsvar med lov og forskrifter og gir et rettviseende bilde av selskapets finansielle stilling per 31. desember 2018 og av dets resultater for regnskapsåret avsluttet per denne datoen i samsvar med regnskapslovens regler og god regnskapsskikk i Norge.

Grunnlag for konklusjonen

Vi har gjennomført revisjonen i samsvar med lov, forskrift og god revisjonsskikk i Norge, herunder de internasjonale revisjonsstandardene International Standards on Auditing (ISA-ene). Våre oppgaver og plikter i henhold til disse standardene er beskrevet i Revisors oppgaver og plikter ved revisjon av årsregnskapet. Vi er uavhengige av selskapet slik det kreves i lov og forskrift, og har overholdt våre øvrige etiske forpliktelser i samsvar med disse kravene. Etter vår oppfatning er innhentet revisjonsbevis tilstrekkelig og hensiktsmessig som grunnlag for vår konklusjon.

Styret og daglig leders ansvar for årsregnskapet

Styret og daglig leder (ledelsen) er ansvarlig for å utarbeide årsregnskapet i samsvar med lov og forskrifter, herunder for at det gir et rettviseende bilde i samsvar med regnskapslovens regler og god regnskapsskikk i Norge. Ledelsen er også ansvarlig for slik internkontroll som den finner nødvendig for å kunne utarbeide et årsregnskap som ikke inneholder vesentlig feilinformasjon, verken som følge av misligheter eller utilsiktede feil.

Ved utarbeidelsen av årsregnskapet må ledelsen ta standpunkt til selskapets evne til fortsatt drift og opplyse om forhold av betydning for fortsatt drift. Forutsetningen om fortsatt drift skal legges til grunn for årsregnskapet så lenge det ikke er sannsynlig at virksomheten vil bli avvirket.

Revisors oppgaver og plikter ved revisjonen av årsregnskapet

Vårt mål er å oppnå betryggende sikkerhet for at årsregnskapet som helhet ikke inneholder vesentlig feilinformasjon, verken som følge av misligheter eller utilsiktede feil, og å avgi en revisjonsberetning som inneholder vår konklusjon. Betryggende sikkerhet er en høy grad av sikkerhet, men ingen garanti for at en revisjon utført i samsvar med lov, forskrift og god revisjonsskikk i Norge, herunder ISA-ene, alltid vil avdekke vesentlig feilinformasjon som eksisterer. Feilinformasjon kan oppstå som følge av misligheter eller utilsiktede feil. Feilinformasjon blir vurdert som vesentlig dersom den enkeltvis eller samlet med rimelighet kan forventes å påvirke økonomiske beslutninger som brukerne foretar basert på årsregnskapet.

For videre beskrivelse av revisors oppgaver og plikter vises det til:
<https://revisorforeningen.no/revisjonsberetninger>




Uttalelse om øvrige lovmessige krav

Konklusjon om registrering og dokumentasjon

Basert på vår revisjon av årsregnskapet som beskrevet ovenfor, og kontrollhandlinger vi har funnet nødvendig i henhold til internasjonal standard for attestasjonsoppdrag (ISAE) 3000

«Attestasjonsoppdrag som ikke er revisjon eller forenklet revisorkontroll av historisk finansiell informasjon», mener vi at ledelsen har oppfylt sin plikt til å sørge for ordentlig og oversiktlig registrering og dokumentasjon av selskapets regnskapsopplysninger i samsvar med lov og god bokføringskikk i Norge.

Måløy, 17. juni 2019
BDO AS



Geir Kvalheim
registrert revisor



RESULTATREGNSKAP

KARA TRANSPORT AS

DRIFTSINNTEKTER OG DRIFTSKOSTNADER	Note	2018	2017
Salgsinntekt		19 062 064	17 942 489
Sum driftsinntekter		19 062 064	17 942 489
Varekostnad		16 717 586	15 754 686
Lønnskostnad	2	1 362 578	1 394 723
Avskrivning av driftsmidler og immaterielle eiendeler	4	0	4 932
Annen driftskostnad	2	505 583	506 701
Sum driftskostnader		18 585 746	17 661 043
Driftsresultat		476 318	281 446
FINANSINNTEKTER OG FINANSKOSTNADER			
Annen renteinntekt		935	1 572
Annen finansinntekt		7 426	6 353
Annen rentekostnad		98	3 607
Annen finanskostnad		2 086	3 969
Resultat av finansposter		6 177	349
Ordinært resultat før skattekostnad		482 495	281 794
Skattekostnad på ordinært resultat	6	113 011	71 518
Ordinært resultat		369 484	210 276
Årsresultat	8	369 484	210 276
OVERFØRINGER			
Avsatt til annen egenkapital		369 484	210 276
Sum overføringer		369 484	210 276



BALANSE

KARA TRANSPORT AS

EIENDELER	Note	2018	2017
FORDRINGER			
Kundefordringer	1	1 223 961	1 331 162
Andre kortsiktige fordringer	1	27 148	128 766
Sum fordringer		1 251 109	1 459 928
Bankinnskudd, kontanter o.l.	1, 5	1 520 118	1 022 828
Sum omløpsmidler		2 771 227	2 482 755
Sum eiendeler		2 771 227	2 482 755



BALANSE


KARA TRANSPORT AS


EGENKAPITAL OG GJELD	Note	2018	2017
INNSKUTT EGENKAPITAL			
Aksjekapital	7, 8	400 000	400 000
Overkurs		3 800	3 800
Sum innskutt egenkapital		403 800	403 800
OPPTJENT EGENKAPITAL			
Annen egenkapital	8	580 489	211 005
Sum opptjent egenkapital		580 489	211 005
Sum egenkapital		984 289	614 805
KORTSIKTIG GJELD			
Leverandørgjeld	3	1 457 564	1 574 816
Betalbar skatt	6	113 011	72 702
Skyldig offentlige avgifter		75 532	77 895
Annen kortsiktig gjeld		140 831	142 538
Sum kortsiktig gjeld		1 786 938	1 867 950
Sum gjeld		1 786 938	1 867 950
Sum egenkapital og gjeld		2 771 227	2 482 755

Måløy den 31.12.2018/ 17.06.19
Styret i Kara Transport AS


Runar Bakken
styreleder


Asgeir Gil
styremedlem


Arve Per Nygård
styremedlem/daglig leder


Karl Isak Næssén
styremedlem



Kara Transport AS

Noter til regnskapet for 2018

Note 1 Regnskapsprinsipper

Årsregnskapet er satt opp i samsvar med regnskapsloven og god regnskapsskikk for små foretak.

Salgsinntekter

Inntekter ved salg av varer og tjenester vurderes til virkelig verdi av vederlaget, netto etter fradrag for merverdiavgift, returer, rabatter og andre avslag. Inntektsføring ved salg av varer skjer på leveringstidspunktet. Tjenester inntektsføres etterhvert som de utføres.

Klassifisering og vurdering av balanseposter

Omløpsmidler og kortsiktig gjeld omfatter poster som forfaller til betaling innen ett år etter balansedagen, samt poster som knytter seg til varekretsløpet. Øvrige poster er klassifisert som anleggsmiddel/langsiktig gjeld.

Omløpsmidler vurderes til laveste av anskaffelseskost og virkelig verdi. Kortsiktig gjeld balanseføres til nominelt beløp på etableringstidspunktet.

Anleggsmidler vurderes til anskaffelseskost, men nedskrives til virkelig verdi ved verdifall som ikke forventes å være forbigående. Anleggsmidler med begrenset økonomisk levetid avskrives planmessig. Langsiktig gjeld balanseføres til nominelt beløp på etableringstidspunkt.

Varige driftsmidler

Varige driftsmidler balanseføres og avskrives over driftsmidlets forventede økonomiske levetid. Direkte vedlikehold av driftsmidler kostnadsføres løpende driftskostnader, mens påkostninger eller forbedringer tillegges driftsmidlets kostpris og avskrives i takt med driftsmidlet. Dersom gjenvinnbart beløp av driftsmiddelet er lavere enn balanseført verdi foretas nedskrivning til gjenvinnbart beløp. Gjenvinnbart beløp er det høyeste av netto salgsverdi og verdi i bruk. Verdi i bruk er nåverdien av de fremtidige kontantstrømmene som eiendelen vil generere.

Fordringer

Kundefordringer og andre fordringer er oppført i balansen til pålydende.

Skatt

Skattekostnaden i resultatregnskapet omfatter både periodens betalbare skatt og endring i utsatt skatt. Utsatt skatt beregnes med aktuell skattesats på grunnlag av de midlertidige forskjeller som eksisterer mellom regnskapsmessige og skattemessige verdier, samt eventuelt ligningsmessig underskudd til fremføring ved utgangen av regnskapsåret. Skatteøkende og skattereduserende midlertidige forskjeller som reverserer eller kan reversere i samme periode er utlignet. Netto utsatt skattefordel balanseføres ikke, i samsvar med unntaksreglene for små foretak.



Kara Transport AS

Noter til regnskapet for 2018

Note 2 Lønnskostnader, antall ansatte, godtgjørelser, lån til ansatte m.v.

Lønnskostnader	2018	2017
Lønninger	1 213 211	1 232 371
Arbeidsgiveravgift	131 239	132 871
Pensjonskostnader	13 445	13 143
Andre lønnsrelaterte ytelser	4 683	16 338
Sum	1 362 578	1 394 723

Selskapet har i regnskapssåret sysselsatt totalt 3 årsverk

Selskapet er pliktig til å ha tjenstepensjonsordning etter lov om obligatorisk tjenstepensjon. Selskapets pensjonsordninger tilfredsstillt kravene i denne lov.

Ytelser til ledende personer

Daglig leder

Lønn	595 813
Pensjonsutgifter	6 354
Annen godtgjørelse	4 392

Det er ikke utbetalt styrehonorar i regnskapsåret.

Kostnadsført godtgjørelse til revisor **2 018**

Revisjon	35 600
Andre tjenester	7 450
Sum godtgjørelse til revisor	<u>43 050</u>

Merverdiavgift er ikke inkludert i revisjonshonoraret.

Note 3 Mellomværende konsernselskap

2018 2017

Fordringer

Kundefordringer	<u>0</u>	<u>0</u>
-----------------	----------	----------

Gjeld

Leverandørgjeld	<u>0</u>	<u>26 875</u>
-----------------	----------	---------------



Kara Transport AS

Noter til regnskapet for 2018

Note 4 Varige driftsmidler

	Driftsløsøre	Totalt
Anskaffelseskost 01.01.2018	134 006	134 006
Tilgang	0	0
Avgang	0	0
Anskaffelseskost 31.12.2018	134 006	134 006
Akkumulerte avskrivninger 31.12.2018	-134 006	-134 006
Balanseført verdi 31.12.2018	0	0
Årets avskrivninger	0	0

Note 5 Bankinnskudd

	2018
Bundne skattetrekksmidler	41 057

Note 6 Skatt

Årets skattekostnad fordeler seg på	2018	2017
Betalbar skatt	113 011	72 702
Endring utsatt skatt	0	-1 184
Sum betalbar skatt	113 011	71 518
Beregning av årets skattegrunnlag		
Ordinært resultat før skattekostnad	482 495	281 794
Permanente forskjeller	8 858	16 199
Endring i midlertidige forskjeller	0	4 932
Årets skattegrunnlag	491 353	302 925
Betalbar skatt (23%) av årets skattegrunnlag	113 011	72 702

Det er ingen forskjeller mellom skattemessige og regnskapsmessige verdier pr. 31.12

Note 7 Egenkapital

	Aksjekapital	Overkurs	Annen egenkapital	Sum
Egenkapital 01.01.2018	400 000	3 800	211 005	614 805
Årets resultat	0	0	369 484	369 484
Egenkapital 31.12.2018	400 000	3 800	580 489	984 289

Note 8 Aksjekapital og aksjonærinformasjon

Aksjekapitalen består av:

Antall	Pålydende	Balanseført
--------	-----------	-------------



Kara Transport AS

Noter til regnskapet for 2018

400 1 000 400 000

Oversikt over de største aksjonærene 31.12.2018

Navn	Ordinære aksjer	Eierandel	Stemmeandel
Bama Logistikk AS	200	50,00 %	50,00 %
Asgeir Gil	100	25,00 %	25,00 %
Arve Per Nygård	100	25,00 %	25,00 %
Sum	400	100,00 %	100,00 %