



ÅRSREGNSKAPET FOR REGNSKAPSÅRET 2023 - GENERELL INFORMASJON

Enheten

Organisasjonsnummer: 997 136 551
Organisasjonsform: Aksjeselskap
Foretaksnavn: TRONDHEIM LEILIGHETSHOTELL AS
Forretningsadresse: Gardemoens gate 1A
7066 TRONDHEIM

Regnskapsår

Årsregnskapets periode: 01.01.2023 - 31.12.2023

Konsern

Morselskap i konsern: Nei

Regnskapsregler

Regler for små foretak benyttet: Ja
Benyttet ved utarbeidelsen av årsregnskapet til selskapet: Regnskapslovens alminnelige regler

Årsregnskapet fastsatt av kompetent organ

Bekreftet av representant for selskapet: Rune Sannum
Dato for fastsettelse av årsregnskapet: 30.04.2024

Grunnlag for avgivelse

År 2023: Årsregnskapet er elektronisk innlevert
År 2022: Tall er hentet fra elektronisk innlevert årsregnskap fra 2023

Det er ikke krav til at årsregnskapet m.v. som sendes til Regnskapsregisteret er undertegnet. Kontrollen på at dette er utført ligger hos revisor/enhetens øverste organ. Sikkerheten ivaretas ved at innsender har rolle/rettighet for innsending av årsregnskapet via Altinn, og ved at det bekreftes at årsregnskapet er fastsatt av kompetent organ.

Brønnøysundregistrene, 18.07.2025



Resultatregnskap

Beløp i: NOK	Note	2023	2022
RESULTATREGNSKAP			
Inntekter			
Salgsinntekt		6 867 608	7 446 642
Annen driftsinntekt		31 307	21 355
Sum inntekter		6 898 915	7 467 997
Kostnader			
Varekostnad		81 634	75 212
Lønnskostnad	2	4 810 478	4 037 014
Avskrivning av driftsmidler og immaterielle eiendeler	3		
Annen driftskostnad	2	3 612 307	3 920 067
Sum kostnader		8 504 419	8 032 293
Driftsresultat		-1 605 503	-564 296
Finansinntekter og finanskostnader			
Annen renteinntekt		64 087	6 958
Annen finansinntekt			7 511
Sum finansinntekter		64 087	14 469
Annen rentekostnad		6 270	8 030
Sum finanskostnader		6 270	8 030
Netto finans		57 817	6 440
Ordinært resultat før skattekostnad		-1 547 686	-557 856
Skattekostnad på resultat	4	-340 491	-122 729
Ordinært resultat etter skattekostnad		-1 207 195	-435 127
Årsresultat	5	-1 207 195	-435 127
Årsresultat etter minoritetsinteresser		-1 207 195	-435 127
Totalresultat		-1 207 195	-435 127
Overføringer og disponeringer			



Resultatregnskap

Beløp i: NOK	Note	2023	2022
Overført fra annen egenkapital		-1 207 195	-435 127
Sum overføringer og disponeringer		-1 207 195	-435 127



Balanse

Beløp i: NOK	Note	2023	2022
BALANSE - EIENDELER			
Anleggsmidler			
Immaterielle eiendeler			
Utsatt skattefordel	4	23 587	28 704
Sum immaterielle eiendeler		23 587	28 704
Varige driftsmidler			
Tomter, bygninger o.a. fast eiendom	3		
Driftsløsøre, inventar o.a. utstyr			
Sum varige driftsmidler	3		
Finansielle anleggsmidler			
Lån til foretak i samme konsern	6		
Investeringer i aksjer og andeler		100	100
Sum finansielle anleggsmidler		100	100
Sum anleggsmidler		23 687	28 804
Omløpsmidler			
Varer			
Fordringer			
Kundefordringer	6	1 417 995	996 400
Andre kortsiktige fordringer	6	3 424 660	976 636
Konsernfordringer	6	1 570 940	5 226 473
Sum fordringer	6	6 413 595	7 199 509
Bankinnskudd, kontanter og lignende			
Bankinnskudd, kontanter o.l.	7	1 817 115	812 695
Sum bankinnskudd, kontanter og lignende		1 817 115	812 695
Sum omløpsmidler		8 230 710	8 012 204
SUM EIENDELER		8 254 397	8 041 009



Balanse

Beløp i: NOK	Note	2023	2022
BALANSE - EGENKAPITAL OG GJELD			
Egenkapital			
Innskutt egenkapital			
Aksjekapital	8	100 000	100 000
Beholdning av egne aksjer	8		
Annen innskutt egenkapital		10 746 467	9 521 134
Sum innskutt egenkapital		10 846 467	9 621 134
Opptjent egenkapital			
Annen egenkapital	9	-3 636 319	-2 429 124
Udekket tap		88 992	88 992
Sum opptjent egenkapital		-3 725 311	-2 518 116
Sum egenkapital	5	7 121 156	7 103 018
Gjeld			
Langsiktig gjeld			
Utsatt skatt	4	-1	
Sum avsetninger for forpliktelser		-1	
Annen langsiktig gjeld			
Gjeld til kredittinstitusjoner	6		
Langsiktig konserngjeld	6		
Sum langsiktig gjeld		-1	0
Kortsiktig gjeld			
Leverandørgjeld	6	80 084	87 790
Betalbar skatt	4		
Skyldig offentlige avgifter		589 123	517 872
Kortsiktig konserngjeld	6		
Annen kortsiktig gjeld	6	464 036	332 328
Sum kortsiktig gjeld	6	1 133 242	937 990
Sum gjeld		1 133 241	937 990
SUM EGENKAPITAL OG GJELD		8 254 397	8 041 009



Brønnøysundregistrene

ÅRSREGNSKAP FOR REGNSKAPSÅRET 2023 - GENERELL INFORMASJON

Journalnummer: 2024 397321

Enheten

Organisasjonsnummer: 997 136 551
Organisasjonsform: Aksjeselskap
Foretaksnavn: TRONDHEIM LEILIGHETSHOTELL AS
Forretningsadresse: Gardemoens gate 1A
7066 TRONDHEIM

Regnskapsår

Årsregnskapets periode: 01.01.2023 - 31.12.2023

Konsern

Morselskap i konsern: Nei

Regnskapsregler

Regler for små foretak benyttet: Ja
Benyttet ved utarbeidelsen av
årsregnskapet til selskapet: Regnskapslovens alminnelige regler

Årsregnskapet fastsatt av kompetent organ

Bekreftet av representant for selskapet: Rune Sannum
Dato for fastsettelse av årsregnskapet: 30.04.2024

Revisjon

Årsregnskapet er utarbeidet av ekstern
autorisert regnskapsfører: Ja

Grunnlag for avgivelse

År 2023: Årsregnskap er elektronisk innlevert.
År 2022: Tall er hentet fra elektronisk innlevert årsregnskap fra 2023.

Det er ikke krav til at årsregnskapet m.v. som sendes til Regnskapsregisteret er undertegnet. Kontrollen på at dette er utført ligger hos revisor/enhetens øverste organ. Sikkerheten ivaretas ved at innsender har rolle/rettighet for innsending av årsregnskapet via Altinn, og ved at det bekreftes at årsregnskapet er fastsatt av kompetent organ.

Brønnøysundregistrene, 30.05.2024



Organisasjonsnr: 997 136 551
TRONDHEIM LEILIGHETSHOTELL AS

RESULTATREGNSKAP

Beløp i: NOK	Note	2023	2022
RESULTATREGNSKAP			
Inntekter			
Salgsinntekt		6 867 608	7 446 642
Annen driftsinntekt		31 307	21 355
Sum inntekter		6 898 915	7 467 997
Kostnader			
Varekostnad		81 634	75 212
Lønnskostnad	2	4 810 478	4 037 014
Avskrivning av driftsmidler og immaterielle eiendeler	3		
Annen driftskostnad	2	3 612 307	3 920 067
Sum kostnader		8 504 419	8 032 293
Driftsresultat		-1 605 503	-564 296
Finansinntekter og finanskostnader			
Annen renteinntekt		64 087	6 958
Annen finansinntekt			7 511
Sum finansinntekter		64 087	14 469
Annen rentekostnad		6 270	8 030
Sum finanskostnader		6 270	8 030
Netto finans		57 817	6 440
Ordinært resultat før skattekostnad			
Skattekostnad på resultat	4	-1 547 686	-557 856
Ordinært resultat etter skattekostnad		-1 207 195	-435 127
Årsresultat	5	-1 207 195	-435 127
Årsresultat etter minoritetsinteresser		-1 207 195	-435 127
Totalresultat		-1 207 195	-435 127
Overføringer og disponeringer			
Overført fra annen egenkapital		-1 207 195	-435 127
Sum overføringer og disponeringer		-1 207 195	-435 127



Organisasjonsnr: 997 136 551
TRONDHEIM LEILIGHETSHOTELL AS

BALANSE

Beløp i: NOK	Note	2023	2022
BALANSE - EIENDELER			
Anleggsmidler			
Immaterielle eiendeler			
Utsatt skattefordel	4	23 587	28 704
Sum immaterielle eiendeler		23 587	28 704
Varige driftsmidler			
Tomter, bygninger o.a. fast eiendom	3		
Driftsløsøre, inventar o. a. utstyr	3		
Sum varige driftsmidler			
Finansielle anleggsmidler			
Lån til foretak i samme konsern	6		
Investeringer i aksjer og andeler		100	100
Sum finansielle anleggsmidler		100	100
Sum anleggsmidler		23 687	28 804
Omløpsmidler			
Varer			
Fordringer			
Kundefordringer	6	1 417 995	996 400
Andre kortsiktige fordringer	6	3 424 660	976 636
Konsernfordringer	6	1 570 940	5 226 473
Sum fordringer	6	6 413 595	7 199 509
Bankinnskudd, kontanter og lignende			
Bankinnskudd, kontanter o. l.	7	1 817 115	812 695
Sum bankinnskudd, kontanter og lignende		1 817 115	812 695
Sum omløpsmidler		8 230 710	8 012 204
SUM EIENDELER		8 254 397	8 041 009

BALANSE - EGENKAPITAL OG GJELD

Egenkapital



Innskutt egenkapital			
Aksjekapital	8	100 000	100 000
Beholdning av egne aksjer	8		
Annen innskutt egenkapital		10 746 467	9 521 134
Sum innskutt egenkapital		10 846 467	9 621 134
Opptjent egenkapital			
Annen egenkapital	9	-3 636 319	-2 429 124
Udekket tap		88 992	88 992
Sum opptjent egenkapital		-3 725 311	-2 518 116
Sum egenkapital	5	7 121 156	7 103 018
Gjeld			
Langsiktig gjeld			
Utsatt skatt	4	-1	
Sum avsetninger for forpliktelses		-1	
Annen langsiktig gjeld			
Gjeld til kredittinstitusjoner	6		
Langsiktig konserngjeld	6		
Sum langsiktig gjeld		-1	0
Kortsiktig gjeld			
Leverandørgjeld	6	80 084	87 790
Betalbar skatt	4		
Skyldig offentlige avgifter		589 123	517 872
Kortsiktig konserngjeld	6		
Annen kortsiktig gjeld	6	464 036	332 328
Sum kortsiktig gjeld	6	1 133 242	937 990
Sum gjeld		1 133 241	937 990
SUM EGENKAPITAL OG GJELD		8 254 397	8 041 009



Organisasjonsnr: 997 136 551
TRONDHEIM LEILIGHETSHOTELL AS

NOTEOPPLYSNINGER - SELSKAP - alle poster oppgitt i hele tall

Note

Antall årsverk i regnskapsåret
10.00

Sum Beløp

Balanseført verdi 31.12. Varige driftsmidler Immaterielle eiend.

Konsernregnskap

Morselskapet sitt navn

Forretningskontor for morselskapet

Begrunnelse for at datterselskap er utelatt fra konsolideringen

Samlet beløp - tilknyttet selskap Årets Fjorårets


Samlet beløp - foretak i samme konsern Årets Fjorårets

Samlet beløp - foretak i samme konsern Årets Fjorårets

Samlet beløp - felles kontrollert virksomhet Årets Fjorårets

Pantstillelse Beløp

Beholdning av egne aksjer Antall Pålydende Andel av aksjek.



Til generalforsamlingen i Trondheim Leilighetshotell AS

Uavhengig revisors beretning

Konklusjon

Vi har revidert årsregnskapet for Trondheim Leilighetshotell AS som viser et underskudd på kr 1 207 195. Årsregnskapet består av balanse per 31. desember 2023, resultatregnskap for regnskapsåret avsluttet per denne datoen og noter til årsregnskapet, herunder et sammendrag av viktige regnskapsprinsipper.

Etter vår mening

- oppfyller årsregnskapet gjeldende lovkrav, og
- gir årsregnskapet et rettviseende bilde av selskapets finansielle stilling per 31. desember 2023 og av dets resultater for regnskapsåret avsluttet per denne datoen i samsvar med regnskapslovens regler og god regnskapsskikk i Norge.

Grunnlag for konklusjonen

Vi har gjennomført revisjonen i samsvar med International Standards on Auditing (ISA-ene). Våre oppgaver og plikter i henhold til disse standardene er beskrevet nedenfor under "Revisors oppgaver og plikter ved revisjonen av årsregnskapet". Vi er uavhengige av selskapet i samsvar med kravene i relevante lover og forskrifter i Norge og International Code of Ethics for Professional Accountants (inkludert internasjonale uavhengighetsstandarder) utstedt av International Ethics Standards Board for Accountants (IESBA-reglene), og vi har overholdt våre øvrige etiske forpliktelser i samsvar med disse kravene. Innhentet revisjonsbevis er etter vår vurdering tilstrekkelig og hensiktsmessig som grunnlag for vår konklusjon.


Ledelsens ansvar for årsregnskapet

Styret og daglig leder (ledelsen) er ansvarlige for å utarbeide årsregnskapet og for at det gir et rettviseende bilde i samsvar med regnskapslovens regler og god regnskapsskikk i Norge. Ledelsen er også ansvarlig for slik intern kontroll som den finner nødvendig for å kunne utarbeide et årsregnskap som ikke inneholder vesentlig feilinformasjon, verken som følge av misligheter eller utilsiktede feil.

Ved utarbeidelsen av årsregnskapet må ledelsen ta standpunkt til selskapets evne til fortsatt drift og opplyse om forhold av betydning for fortsatt drift. Forutsetningen om fortsatt drift skal legges til grunn for årsregnskapet så lenge det ikke er sannsynlig at virksomheten vil bli avvirket.

Revisors oppgaver og plikter ved revisjonen av årsregnskapet

Vårt mål er å oppnå betryggende sikkerhet for at årsregnskapet som helhet ikke inneholder vesentlig feilinformasjon, verken som følge av misligheter eller utilsiktede feil, og å avgi en revisjonsberetning som inneholder vår konklusjon. Betryggende sikkerhet er en høy grad av sikkerhet, men ingen garanti for at en revisjon utført i samsvar med ISA-ene, alltid vil avdekke vesentlig feilinformasjon. Feilinformasjon kan



oppstå som følge av misligheter eller utilsiktede feil. Feilinformasjon er å anse som vesentlig dersom den enkeltvis eller samlet med rimelighet kan forventes å påvirke de økonomiske beslutningene som brukerne foretar på grunnlag av årsregnskapet.

For videre beskrivelse av revisors oppgaver og plikter vises det til:

<https://revisorforeningen.no/revisjonsberetninger>

Trondheim, 30. april 2024


Revisjonskompaniet Midt-Norge AS

Marit O. Landrø

statsautorisert revisor

(elektronisk signert)



 Bypass Signing
Rune Sannum
2024-04-30



Årsregnskap 2023

Trondheim Leilighetshotell AS

Resultatregnskap
Balanse
Noter til regnskapet



Org.nr.: 997 136 551



RESULTATREGNSKAP

TRONDHEIM LEILIGHETSHOTELL AS

DRIFTSINNEKTER OG DRIFTSKOSTNADER	Note	2023	2022
Salgsinntekt		6 867 608	7 446 642
Annen driftsinntekt		31 307	21 355
Sum driftsinntekter		6 898 915	7 467 997
Varekostnad		81 634	75 212
Lønnskostnad	2	4 810 478	4 037 014
Annen driftskostnad	2	3 612 307	3 920 067
Sum driftskostnader		8 504 419	8 032 293
Driftsresultat		-1 605 503	-564 296
FINANSINNEKTER OG FINANSKOSTNADER			
Annen renteinntekt		64 087	6 958
Annen finansinntekt		0	7 511
Annen rentekostnad		6 270	8 030
Resultat av finansposter		57 817	6 440
Resultat før skattekostnad		-1 547 686	-557 856
Skattekostnad på resultat	4	-340 491	-122 729
Resultat		-1 207 195	-435 127
Årsresultat	5	-1 207 195	-435 127
OVERFØRINGER			
Overført fra annen egenkapital		1 207 195	435 127
Sum overføringer		-1 207 195	-435 127



BALANSE

TRONDHEIM LEILIGHETSHOTELL AS

EIENDELER	Note	2023	2022
ANLEGGSMIDLER			
IMMATERIELLE EIENDELER			
Utsatt skattefordel	4	23 587	28 704
Sum immaterielle eiendeler		23 587	28 704
VARIGE DRIFTSMIDLER			
FINANSIELLE ANLEGGSMIDLER			
Investeringer i aksjer og andeler		100	100
Sum finansielle anleggsmidler		100	100
Sum anleggsmidler		23 687	28 804
OMLØPSMIDLER			
FORDRINGER			
Kundefordringer	6	1 417 995	996 400
Andre kortsiktige fordringer	6	3 424 660	976 636
Konsernfordringer	6	1 570 940	5 226 473
Sum fordringer	6	6 413 595	7 199 509
Bankinnskudd, kontanter o.l.	7	1 817 115	812 695
Sum omløpsmidler		8 230 710	8 012 204
Sum eiendeler		8 254 397	8 041 009



BALANSE

TRONDHEIM LEILIGHETSHOTELL AS

EGENKAPITAL OG GJELD	Note	2023	2022
EGENKAPITAL			
INNSKUTT EGENKAPITAL			
Aksjekapital	8	100 000	100 000
Annen innskutt egenkapital		10 746 467	9 521 134
Sum innskutt egenkapital		10 846 467	9 621 134
OPPTJENT EGENKAPITAL			
Annen egenkapital	9	-3 636 319	-2 429 124
Udekket tap		-88 992	-88 992
Sum opptjent egenkapital		-3 725 311	-2 518 116
Sum egenkapital	5	7 121 156	7 103 018
GJELD			
Utsatt skatt	4	-1	0
Sum avsetning for forpliktelser		-1	0
ANNEN LANGSIKTIG GJELD			
KORTSIKTIG GJELD			
Leverandørgjeld	6	80 084	87 790
Skyldig offentlige avgifter		589 123	517 872
Annen kortsiktig gjeld	6	464 036	332 328
Sum kortsiktig gjeld	6	1 133 242	937 990
Sum gjeld		1 133 241	937 990
Sum egenkapital og gjeld		8 254 397	8 041 009

Trondheim, 30.04.2024
Styret i Trondheim Leilighetshotell AS

Rune Sannum
styreleder/daglig leder



TRONDHEIM LEILIGHESHOTELL AS

997 136 551

Regnskapsprinsipper

Årsregnskapet er satt opp i samsvar med regnskapsloven og NRS 8 - God regnskapskikk for små foretak.

DRIFTSINNETEKTER

Inntektsføring ved salg av varer skjer på leveringstidspunktet. Tjenester inntektsføres etter hvert som de leveres.

SKATT

Skattekostnaden i resultatregnskapet omfatter både periodens betalbare skatt og endring i utsatt skatt. Utsatt skatt er beregnet med 22 % på grunnlag av de midlertidige forskjeller som eksisterer mellom regnskapsmessige og skattemessige verdier, samt ligningsmessig underskudd til fremføring ved utgangen av regnskapsåret. Skatteøkende og skattereduserende midlertidige forskjeller som reverserer eller kan reverseres i samme periode er utlignet og nettoført.

KLASSIFISERING OG VURDERING AV ANLEGGSMIDLER

Anleggsmidler omfatter eiendeler bestemt til varig eie og bruk. Anleggsmidler er vurdert til anskaffelseskost. Varige driftsmidler balanseføres og avskrives over driftsmidlets økonomiske levetid. Avskrivningsperioden for fast eiendom anskaffet etter 2009 er dekomponert i en del som gjelder råbygget og en del som gjelder faste tekniske installasjoner. Varige driftsmidler nedskrives til gjenvinnbart beløp ved verdifall som forventes ikke å være forbigående. Gjenvinnbart beløp er det høyeste av netto salgsverdi og verdi i bruk. Verdi i bruk er nåverdi av fremtidige kontantstrømmer knyttet til eiendelen. Nedskrivningen reverseres når grunnlaget for nedskrivningen ikke lenger er til stede.

KLASSIFISERING OG VURDERING AV OMLØPSMIDLER

Omløpsmidler og kortsiktig gjeld omfatter normalt poster som forfaller til betaling innen ett år etter balansedagen, samt poster som knytter seg til varekretsløpet. Omløpsmidler vurderes til laveste verdi av anskaffelseskost og virkelig verdi.

FORDRINGER

Kundefordringer og andre fordringer oppføres til pålydende etter fradrag for avsetning til forventet tap. Avsetning til tap gjøres på grunnlag av en individuell vurdering av de enkelte fordringene.

Note 2 Lønnskostnader og ytelser, godtgjørelser til daglig leder, styret og revisor

Lønnskostnader	2023	2022
Lønninger	3 975 408	3 387 452
Arbeidsgiveravgift	641 567	495 478
Pensjonskostnader	103 471	56 056
Andre ytelser	90 032	98 028
Sum	4 810 478	4 037 014

Selskapet har i 2023 sysselsatt 10 årsverk.

PENSJONSFORPLIKTELSE

Selskapet er pliktig til å ha tjenestepensjonsordning etter lov om obligatorisk tjenestepensjon. Selskapets pensjonsordninger tilfredsstiller kravene i denne lov.

Ytelser til ledende personer

Sum

Daglig leder

0

**TRONDHEIM LEILIGHETSHOTELL AS**

997 136 551

Selskapet har en fordring på daglig leder på kr 0

REVISOR

Kostnadsført revisjonshonorar for 2023 utgjør kr 90 495.

Note 3 Anleggsmidler

	Tomter, bygninger o.a. fast eiendom
Anskaffelseskost pr. 01.01.2023	1 237 967
Samlede avskrivninger per 31.12.2023	1 237 967
Balansført verdi per 31.12.2023	0
Avskrivningssats ordinære avskrivninger	20%

Note 4 Skatt

Årets skattekostnad	2023	2022
Resultatført skatt på ordinært resultat:		
Betalbar skatt	-1	0
Endring i utsatt skattefordel	-340 490	-122 729
Skattekostnad ordinært resultat	-340 491	-122 729
Skattepliktig inntekt:		
Resultat før skatt	-1 547 686	-557 856
Permanente forskjeller	1	-2
Endring i midlertidige forskjeller	-23 255	-42 476
Mottatt konsernbidrag	1 570 940	5 226 473
Anvendelse av fremførbart underskudd	0	-4 626 139
Skattepliktig inntekt	0	0
Betalbar skatt i balansen:		
Betalbar skatt på årets resultat	-345 607	-1 149 824
Betalbar skatt på mottatt konsernbidrag	345 607	1 149 824
Sum betalbar skatt i balansen	0	0

Skatteeffekten av midlertidige forskjeller og underskudd til fremføring som har gitt opphav til utsatt skatt og utsatte skattefordeler, spesifisert på typer av midlertidige forskjeller

	2023	2022	Endring
Varige driftsmidler	-83 216	-106 470	-23 255
Fordringer	-24 000	-24 000	0
Sum	-107 216	-130 470	-23 255



TRONDHEIM LEILIGHESHOTELL AS			997 136 551
Akkumulert fremførbart underskudd	-1	0	0
Grunnlag for utsatt skattefordel	-107 216	-130 471	-23 254
Utsatt skattefordel (22 %)	-23 588	-28 704	-5 116

Note 5 Egenkapital

	Aksjekapital	Overkurs	Annen innskutt egenkapital	Annen egenkapital	Sum egenkapital
Pr. 31.12.2022	100 000	0	9 521 134	-2 518 116	7 103 018
Pr 01.01.2023	100 000	0	9 521 134	-2 518 116	7 103 018
Årets resultat				-1 207 195	-1 207 195
Konsernbidrag mottatt			1 225 333		1 225 333
Pr 31.12.2023	100 000	0	10 746 467	-3 725 311	7 121 156

Note 6 Mellomværende med selskap i samme konsern

	2023	2022
Fordringer		
Andre kortsiktige fordringer konsern	2 932 299	818 967
Fordring konsernbidrag	1 570 940	5 226 473
Sum	4 503 239	6 045 440
Gjeld		
Sum	0	0

Note 7 Bankinnskudd

Innestående midler på skattetrekkkonto (bundne midler) er på kr. 152 817.

Note 8 Aksjonærer

AKSJEKAPITALEN I TRONDHEIM LEILIGHESHOTELL AS PR. 31.12 BESTÅR AV:

	Antall	Pålydende	Bokført
Ordinære aksjer	100	1 000,0	100 000
Sum	100		100 000

EIERSTRUKTUR

De største aksjonærene i % pr. 31.12 var:

	Ordinære	Eierandel	Stemmeandel
Sannum Holding AS	100	100,0	100,0



TRONDHEIM LEILIGHETSHOTELL AS

997 136 551

Note 9 Fortsatt drift

Styret vurderer at forutsetningene for fortsatt drift er til stede og legger det til grunn for sin virksomhet.