



ÅRSREGNSKAPET FOR REGNSKAPSÅRET 2025 - GENERELL INFORMASJON

Enheten

Organisasjonsnummer: 975 817 318
Organisasjonsform: Aksjeselskap
Foretaksnavn: EUROPOS AS
Forretningsadresse: Kavringen brygge 3
0252 OSLO

Regnskapsår

Årsregnskapets periode: 01.01.2025 - 31.12.2025

Konsern

Morselskap i konsern: Nei

Regnskapsregler

Regler for små foretak benyttet: Ja
Benyttet ved utarbeidelsen av årsregnskapet til selskapet: Regnskapslovens alminnelige regler

Årsregnskapet fastsatt av kompetent organ

Bekreftet av representant for selskapet: Anne Grethe Gehrken
Dato for fastsettelse av årsregnskapet: 10.04.2026

Grunnlag for avgivelse

År 2025: Årsregnskapet er elektronisk innlevert
År 2024: Tall er hentet fra elektronisk innlevert årsregnskap fra 2025

Det er ikke krav til at årsregnskapet m.v. som sendes til Regnskapsregisteret er undertegnet. Kontrollen på at dette er utført ligger hos revisor/enhetens øverste organ. Sikkerheten ivaretas ved at innsender har rolle/rettighet for innsending av årsregnskapet via Altinn, og ved at det bekreftes at årsregnskapet er fastsatt av kompetent organ.

Brønnøysundregistrene, 14.04.2026



Resultatregnskap

Beløp i: NOK	Note	2025	2024
RESULTATREGNSKAP			
Inntekter			
Salgsinntekt		0	18 000
Sum inntekter		0	18 000
Kostnader			
Annen driftskostnad		28 662	37 794
Sum kostnader		28 662	37 794
Driftsresultat		-28 662	-19 794
Finansinntekter og finanskostnader			
Annen renteinntekt		2 584	3 051
Annen finansinntekt		89 738	116 286
Verdiøkning av finansielle instrumenter vurdert til virkelig verdi		0	2 876
Sum finansinntekter		92 322	122 213
Verdireduksjon av finansielle instrumenter vurdert til virkelig verdi		45 979	0
Annen rentekostnad		0	347
Annen finanskostnad		1 159	0
Sum finanskostnader		47 137	347
Netto finans		45 185	121 866
Resultat før skattekostnad		16 522	102 072
Årsresultat		16 522	102 072
Overføringer og disponeringer			
Ordinært utbytte		80 000	80 000
Annen egenkapital	1	-63 478	22 072



Balanse

Beløp i: NOK	Note	2025	2024
BALANSE - EIENDELER			
Anleggsmidler			
Immaterielle eiendeler			
Sum immaterielle eiendeler		0	0
Varige driftsmidler			
Sum varige driftsmidler		0	0
Finansielle anleggsmidler			
Investeringer i aksjer og andeler		0	3 509
Sum finansielle anleggsmidler		0	3 509
Sum anleggsmidler		0	3 509
Omløpsmidler			
Varer			
Fordringer			
Andre kortsiktige fordringer	2	3 372	3 889
Sum fordringer		3 372	3 889
Investeringer			
Markedsbaserte aksjer	3	0	0
Andre finansielle instrumenter	3	589 047	645 287
Sum investeringer		589 047	645 287
Bankinnskudd, kontanter og lignende			
Bankinnskudd, kontanter og lignende		82 662	77 942
Sum bankinnskudd, kontanter og lignende		82 662	77 942
Sum omløpsmidler		675 081	727 119
SUM EIENDELER		675 081	730 628

BALANSE - EGENKAPITAL OG GJELD



Balanse

Beløp i: NOK	Note	2025	2024
Egenkapital			
Innskutt egenkapital			
Aksjekapital	1, 4	100 000	100 000
Sum innskutt egenkapital		100 000	100 000
Opptjent egenkapital			
Annen egenkapital	1	474 475	537 953
Sum opptjent egenkapital		474 475	537 953
Sum egenkapital		574 475	637 953
Gjeld			
Langsiktig gjeld			
Sum avsetninger for forpliktelser		0	0
Annen langsiktig gjeld			
Sum annen langsiktig gjeld		0	0
Kortsiktig gjeld			
Leverandørgjeld		0	10 457
Utbytte		80 000	80 000
Annen kortsiktig gjeld		20 606	2 217
Sum kortsiktig gjeld		100 606	92 675
Sum gjeld		100 606	92 675
SUM EGENKAPITAL OG GJELD		675 081	730 628



Brønnøysundregistrene

ÅRSREGNSKAP FOR REGNSKAPSÅRET 2025 - GENERELL INFORMASJON

Journalnummer: 2026 374099

Virksomheten

Organisasjonsnummer: 975 817 318
Organisasjonsform: Aksjeselskap
Foretaksnavn: EUROPOS AS
Forretningsadresse: Kavringen brygge 3
0252 OSLO

Regnskapsår

Årsregnskapets periode: 01.01.2025 - 31.12.2025

Konsern

Morselskap i konsern: Nei

Regnskapsregler

Regler for små foretak benyttet: Ja
Benyttet ved utarbeidelsen av
årsregnskapet: Regnskapslovens alminnelige regler

Årsregnskapet fastsatt av kompetent organ

Bekreftet av: Anne Grethe Gehrken
Dato for fastsettelse av årsregnskapet: 10.04.2026

Revisjon

Selskapet har besluttet at årsregnskapet
ikke skal revideres: Ja
Årsregnskapet er utarbeidet av ekstern
autorisert regnskapsfører: Ja
Ekstern autorisert regnskapsfører har i
løpet av regnskapsåret bistått ved den
løpende regnskapsføringen eller utført
andre tjenester for selskapet enn å
utarbeide årsregnskapet: Ja

Grunnlag for avgivelse

År 2025: Årsregnskap er elektronisk innlevert.
År 2024: Tall er hentet fra elektronisk innlevert årsregnskap fra 2025.

*Virksomheten sitt øverste organ er ansvarlig for at årsregnskapet er signert.
Det er mulig å levere årsregnskap uten signatur fordi sikkerheten for rett
rapportering er ivarettatt ved at innsenderen har rolle/rettighet for innsending
i Altinn. Navnet på representanten, som bekrefter at årsregnskapet er godkjent,
er i tillegg oppgitt.*

Brønnøysundregistrene, 13.04.2026

Brønnøysundregistrene
Postadresse: Postboks 900, 8910 Brønnøysund
Telefon: 75 00 75 00
E-post: firmapost@brreg.no Internett: www.brreg.no
Organisasjonsnummer: 974 760 673



Organisasjonsnr: 975 817 318
EUROPOS AS

RESULTATREGNSKAP

Beløp i: NOK	Note	2025	2024
RESULTATREGNSKAP			
Inntekter			
Salgsinntekt		0	18 000
Sum inntekter		0	18 000
Kostnader			
Annen driftskostnad		28 662	37 794
Sum kostnader		28 662	37 794
Driftsresultat		-28 662	-19 794
Finansinntekter og finanskostnader			
Annen renteinntekt		2 584	3 051
Annen finansinntekt		89 738	116 286
Verdiøkning av finansielle instrumenter vurdert til virkelig verdi		0	2 876
Sum finansinntekter		92 322	122 213
Verdireduksjon av finansielle instrumenter vurdert til virkelig verdi		45 979	0
Annen rentekostnad		0	347
Annen finanskostnad		1 159	0
Sum finanskostnader		47 137	347
Netto finans		45 185	121 866
Resultat før skattekostnad		16 522	102 072
Årsresultat		16 522	102 072
Overføringer og disponeringer			
Ordinært utbytte		80 000	80 000
Annen egenkapital	1	-63 478	22 072



Organisasjonsnr: 975 817 318
EUROPOS AS

BALANSE

Beløp i: NOK	Note	2025	2024
BALANSE - EIENDELER			
Anleggsmidler			
Immaterielle eiendeler			
Sum immaterielle eiendeler		0	0
Varige driftsmidler			
Sum varige driftsmidler		0	0
Finansielle anleggsmidler			
Investeringer i aksjer og andeler			
Sum finansielle anleggsmidler		0	3 509
Sum anleggsmidler		0	3 509
Omløpsmidler			
Varer			
Fordringer			
Andre kortsiktige fordringer			
Sum fordringer	2	3 372	3 889
Investeringer			
Markedsbaserte aksjer			
Andre finansielle instrumenter	3	589 047	645 287
Sum investeringer		589 047	645 287
Bankinnskudd, kontanter og lignende			
Bankinnskudd, kontanter og lignende			
Sum bankinnskudd, kontanter og lignende		82 662	77 942
Sum omløpsmidler		675 081	727 119
SUM EIENDELER		675 081	730 628
BALANSE - EGENKAPITAL OG GJELD			
Egenkapital			
Innskutt egenkapital			
Aksjekapital	1, 4	100 000	100 000
Sum innskutt egenkapital		100 000	100 000



Opptjent egenkapital			
Annen egenkapital	1	474 475	537 953
Sum opptjent egenkapital		474 475	537 953
Sum egenkapital		574 475	637 953
Gjeld			
Langsiktig gjeld			
Sum avsetninger for forpliktelse		0	0
Annen langsiktig gjeld			
Sum annen langsiktig gjeld		0	0
Kortsiktig gjeld			
Leverandørgjeld		0	10 457
Utbytte		80 000	80 000
Annen kortsiktig gjeld		20 606	2 217
Sum kortsiktig gjeld		100 606	92 675
Sum gjeld		100 606	92 675
SUM EGENKAPITAL OG GJELD		675 081	730 628



Organisasjonsnr: 975 817 318
EUROPOS AS

NOTEOPPLYSNINGER - SELSKAP - alle poster oppgitt i hele tall

Note

Regnskapsprinsipper

Årsregnskapet er satt opp i samsvar med regnskapsloven og god regnskapsskikk for små foretak.
Klassifisering og vurdering av balanseposter
Eiendeler som er knyttet til varekretsløpet er klassifisert som omløpsmidler. Fordringer klassifiseres som omløpsmidler hvis de forfaller til betaling innen ett år etter transaksjonsdagen. Tilsvarende klassifiseres gjeld som kortsiktig hvis gjelden forfaller til betaling innen ett år.
Omløpsmidler vurderes til laveste av anskaffelseskost og virkelig verdi. Kortsiktig gjeld balanseføres til nominelt beløp på etableringstidspunktet. Anleggsmidler vurderes til anskaffelseskost. Varige anleggsmidler avskrives etter en fornuftig avskrivningsplan. Anleggsmidlene nedskrives til virkelig verdi ved verdifall som ikke forventes å være forbigående. Langsiktig gjeld med unntak av andre avsetninger balanseføres til nominelt beløp på etableringstidspunktet.
Fordringer
Kundefordringer
og andre fordringer er oppført i balansen til pålydende etter fradrag for avsetning til forventet tap. Avsetning til tap gjøres på grunnlag av individuelle vurderinger av de enkelte fordringene.
Forøvrig er følgende regnskapsprinsipper anvendt:
FIFO-metoden for tilordning av anskaffelseskost for ombyttbare finansielle eiendeler, laveste verdis prinsipp for markedsbaserte finansielle omløpsmidler.
Selskapet har ikke endret regnskapsprinsipp fra 2024 til 2025.

Note

Antall årsverk i regnskapsåret
0.00

Note
2

Lån og sikkerhetsstillelse til medlemmer

Opplysninger om: **Medlemmer av:**

Mer om lån og sikkerhetsstillelse



Årsregnskap for
EUROPOS AS

975817318

Regnskapsår
01.01.2025 - 31.12.2025



EUROPOS AS
975 817 318

Resultatregnskap

	Note	2025	2024
Driftsinntekter			
Salgsinntekt		0	18 000
Sum driftsinntekter		0	18 000
Driftskostnader			
Annen driftskostnad		-28 662	-37 794
Sum driftskostnader		-28 662	-37 794
Driftsresultat		-28 662	-19 794
Finansinntekter			
Annen renteinntekt		2 584	3 051
Annen finansinntekt		89 738	116 286
Verdiøkning av finansielle instrumenter vurdert til virkelig verdi		0	2 876
Sum finansinntekter		92 322	122 213
Finanskostnader			
Verdireduksjon av finansielle instrumenter vurdert til virkelig verdi		-45 979	0
Annen rentekostnad		0	-347
Annen finanskostnad		-1 159	0
Sum finanskostnader		-47 137	-347
Netto finans		45 185	121 866
Årsresultat		16 522	102 072
Overføringer			
Ordinært utbytte		80 000	80 000
Annen egenkapital	1	-63 478	22 072
Sum overføringer		16 522	102 072



EUROPOS AS
975 817 318

Balanse

	Note	31.12.2025	31.12.2024
EIENDELER			
Anleggsmidler			
Finansielle anleggsmidler			
Investeringer i aksjer og andeler		0	3 509
Sum finansielle anleggsmidler		0	3 509
Sum anleggsmidler		0	3 509
Omløpsmidler			
Fordringer			
Andre kortsiktige fordringer	2	3 372	3 889
Sum fordringer		3 372	3 889
Investeringer			
Andre finansielle instrumenter	3	589 047	645 287
Sum investeringer		589 047	645 287
Bankinnskudd, kontanter og lignende			
Bankinnskudd, kontanter og lignende		82 662	77 942
Sum bankinnskudd, kontanter og lignende		82 662	77 942
Sum omløpsmidler		675 081	727 119
SUM EIENDELER		675 081	730 628



EUROPOS AS
975 817 318

Balanse

	Note	31.12.2025	31.12.2024
EGENKAPITAL OG GJELD			
Egenkapital			
Innskutt egenkapital			
Aksjekapital	1, 4	100 000	100 000
Sum innskutt egenkapital		100 000	100 000
Opptjent egenkapital			
Annen egenkapital	1	474 475	537 953
Sum opptjent egenkapital		474 475	537 953
Sum egenkapital		574 475	637 953
Gjeld			
Kortsiktig gjeld			
Leverandørgjeld		0	10 457
Utbytte		80 000	80 000
Annen kortsiktig gjeld		20 606	2 217
Sum kortsiktig gjeld		100 606	92 675
Sum gjeld		100 606	92 675
SUM EGENKAPITAL OG GJELD		675 081	730 628

OSLO, 10.04.2026

Pål Gehrken
styrets leder

Anne Grethe Gehrken
styremedlem / daglig leder



EUROPOS AS
975 817 318

Noter

Arten av virksomhet og hvor virksomheten drives

Europos AS selger konsulenttjenester. Selskapet forvalter også verdipapirinvesteringer. Virksomheten drives fra Oslo.

Regnskapsprinsipper

Årsregnskapet er satt opp i samsvar med regnskapsloven og god regnskapsskikk for små foretak.

Klassifisering og vurdering av balanseposter

Eiendeler som er knyttet til varekretsløpet er klassifisert som omløpsmidler. Fordringer klassifiseres som omløpsmidler hvis de forfaller til betaling innen ett år etter transaksjonsdagen. Tilsvarende klassifiseres gjeld som kortsiktig hvis gjelden forfaller til betaling innen ett år.

Omløpsmidler vurderes til laveste av anskaffelseskost og virkelig verdi. Kortsiktig gjeld balanseføres til nominelt beløp på etableringstidspunktet. Anleggsmidler vurderes til anskaffelseskost. Varige anleggsmidler avskrives etter en fornuftig avskrivningsplan. Anleggsmidlene nedskrives til virkelig verdi ved verdifall som ikke forventes å være forbigående. Langsiktig gjeld med unntak av andre avsetninger balanseføres til nominelt beløp på etableringstidspunktet.

Fordringer

Kundefordringer og andre fordringer er oppført i balansen til pålydende etter fradrag for avsetning til forventet tap. Avsetning til tap gjøres på grunnlag av individuelle vurderinger av de enkelte fordringene.

Forørig er følgende regnskapsprinsipper anvendt:

FIFO-metoden for tilordning av anskaffelseskost for ombyttbare finansielle eiendeler, laveste verdis prinsipp for markedsbaserte finansielle omløpsmidler.

Selskapet har ikke endret regnskapsprinsipp fra 2024 til 2025.

Note 1 - Egenkapital

	Aksjekapital	Opptjent egenkapital	Sum
Egenkapital 31.12.2024	100 000	537 953	637 953
Årsresultat	0	16 522	16 522
Avsatt utbytte	0	-80 000	-80 000
Egenkapital 31.12.2025	100 000	474 475	574 475

Note 2 - Lån og sikkerhetsstillelse til ledende personer, eiere med videre

Det er ikke gitt lån eller sikkerhetsstillelse til medlemmer av styrende organer.

Note 3 - Markedsbaserte aksjer

Postene består av verdipapirfond og pengemarkedsfond. Disse er oppført til markedsverdi. Kostprisen er kr. 158.720. Årets reduksjon er ført opp under finanskostnader med kr. 45.979.



EUROPOS AS
975 817 318

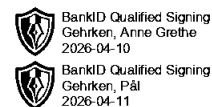
Note 4 - Aksjekapital

<u>Aksjeklasse</u>	<u>Antall aksjer</u>	<u>Aksjenes pålydende</u>	<u>Bokført verdi</u>
Ordinære	50	2 000	100 000

<u>Aksjonærer</u>	<u>Antall aksjer</u>	<u>Eierandel %</u>	<u>Aksjeklasse</u>
Anne Grethe Gehrken	25	50,00	Ordinære
Pål Gehrken	25	50,00	Ordinære
Totalt antall aksjer	50	100	

Antall årsverk

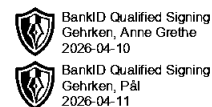
Selskapet har ikke hatt ansatte i løpet av regnskapsåret.



Årsregnskap for
EUROPOS AS
975817318
Regnskapsår
01.01.2025 - 31.12.2025



EUROPOS AS
975 817 318

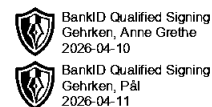


Resultatregnskap

	Note	2025	2024
Driftsinntekter			
Salgsinntekt		0	18 000
Sum driftsinntekter		0	18 000
Driftskostnader			
Annen driftskostnad		-28 662	-37 794
Sum driftskostnader		-28 662	-37 794
Driftsresultat		-28 662	-19 794
Finansinntekter			
Annen renteinntekt		2 584	3 051
Annen finansinntekt		89 738	116 286
Verdiøkning av finansielle instrumenter vurdert til virkelig verdi		0	2 876
Sum finansinntekter		92 322	122 213
Finanskostnader			
Verdireduksjon av finansielle instrumenter vurdert til virkelig verdi		-45 979	0
Annen rentekostnad		0	-347
Annen finanskostnad		-1 159	0
Sum finanskostnader		-47 137	-347
Netto finans		45 185	121 866
Årsresultat		16 522	102 072
Overføringer			
Ordinært utbytte		80 000	80 000
Annen egenkapital	1	-63 478	22 072
Sum overføringer		16 522	102 072



EUROPOS AS
975 817 318

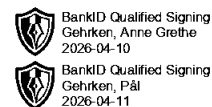


Balanse

	Note	31.12.2025	31.12.2024
EIENDELER			
Anleggsmidler			
Finansielle anleggsmidler			
Investeringer i aksjer og andeler		0	3 509
Sum finansielle anleggsmidler		0	3 509
Sum anleggsmidler		0	3 509
Omløpsmidler			
Fordringer			
Andre kortsiktige fordringer	2	3 372	3 889
Sum fordringer		3 372	3 889
Investeringer			
Andre finansielle instrumenter	3	589 047	645 287
Sum investeringer		589 047	645 287
Bankinnskudd, kontanter og lignende			
Bankinnskudd, kontanter og lignende		82 662	77 942
Sum bankinnskudd, kontanter og lignende		82 662	77 942
Sum omløpsmidler		675 081	727 119
SUM EIENDELER		675 081	730 628



EUROPOS AS
975 817 318



Balanse

	Note	31.12.2025	31.12.2024
EGENKAPITAL OG GJELD			
Egenkapital			
Innskutt egenkapital			
Aksjekapital	1, 4	100 000	100 000
Sum innskutt egenkapital		100 000	100 000
Opptjent egenkapital			
Annen egenkapital	1	474 475	537 953
Sum opptjent egenkapital		474 475	537 953
Sum egenkapital		574 475	637 953
Gjeld			
Kortsiktig gjeld			
Leverandørgjeld		0	10 457
Utbytte		80 000	80 000
Annen kortsiktig gjeld		20 606	2 217
Sum kortsiktig gjeld		100 606	92 675
Sum gjeld		100 606	92 675
SUM EGENKAPITAL OG GJELD		675 081	730 628

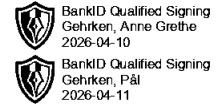
OSLO, 10.04.2026

Pål Gehrken
styrets leder

Anne Grethe Gehrken
styremedlem / daglig leder



EUROPOS AS
975 817 318



Noter

Arten av virksomhet og hvor virksomheten drives

Europos AS selger konsulenttjenester. Selskapet forvalter også verdipapirinvesteringer. Virksomheten drives fra Oslo.

Regnskapsprinsipper

Årsregnskapet er satt opp i samsvar med regnskapsloven og god regnskapsskikk for små foretak.

Klassifisering og vurdering av balanseposter

Eiendeler som er knyttet til varekretsløpet er klassifisert som omløpsmidler. Fordringer klassifiseres som omløpsmidler hvis de forfaller til betaling innen ett år etter transaksjonsdagen. Tilsvarende klassifiseres gjeld som kortsiktig hvis gjelden forfaller til betaling innen ett år.

Omløpsmidler vurderes til laveste av anskaffelseskost og virkelig verdi. Kortsiktig gjeld balanseføres til nominelt beløp på etableringstidspunktet. Anleggsmidler vurderes til anskaffelseskost. Varige anleggsmidler avskrives etter en fornuftig avskrivningsplan. Anleggsmidlene nedskrives til virkelig verdi ved verdifall som ikke forventes å være forbigående. Langsiktig gjeld med unntak av andre avsetninger balanseføres til nominelt beløp på etableringstidspunktet.

Fordringer

Kundefordringer og andre fordringer er oppført i balansen til pålydende etter fradrag for avsetning til forventet tap. Avsetning til tap gjøres på grunnlag av individuelle vurderinger av de enkelte fordringene.

Forørig er følgende regnskapsprinsipper anvendt:

FIFO-metoden for tilordning av anskaffelseskost for ombyttbare finansielle eiendeler, laveste verdis prinsipp for markedsbaserte finansielle omløpsmidler.

Selskapet har ikke endret regnskapsprinsipp fra 2024 til 2025.

Note 1 - Egenkapital

	Aksjekapital	Opptjent egenkapital	Sum
Egenkapital 31.12.2024	100 000	537 953	637 953
Årsresultat	0	16 522	16 522
Avsatt utbytte	0	-80 000	-80 000
Egenkapital 31.12.2025	100 000	474 475	574 475

Note 2 - Lån og sikkerhetsstillelse til ledende personer, eiere med videre

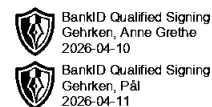
Det er ikke gitt lån eller sikkerhetsstillelse til medlemmer av styrende organer.

Note 3 - Markedsbaserte aksjer

Postene består av verdipapirfond og pengemarkedsfond. Disse er oppført til markedsverdi. Kostprisen er kr. 158.720. Årets reduksjon er ført opp under finanskostnader med kr. 45.979.



EUROPOS AS
975 817 318



Note 4 - Aksjekapital

<u>Aksjeklasse</u>	<u>Antall aksjer</u>	<u>Aksjenes pålydende</u>	<u>Bokført verdi</u>
Ordinære	50	2 000	100 000

<u>Aksjonærer</u>	<u>Antall aksjer</u>	<u>Eierandel %</u>	<u>Aksjeklasse</u>
Anne Grethe Gehrken	25	50,00	Ordinære
Pål Gehrken	25	50,00	Ordinære
Totalt antall aksjer	50	100	

Antall årsverk

Selskapet har ikke hatt ansatte i løpet av regnskapsåret.