



## ÅRSREGNSKAPET FOR REGNSKAPSÅRET 2020 - GENERELL INFORMASJON

### Enheten

Organisasjonsnummer: 979 128 622  
Organisasjonsform: Aksjeselskap  
Foretaksnavn: GYRO AS  
Forretningsadresse: Pontoppidans gate 7  
0462 OSLO

### Regnskapsår

Årsregnskapets periode: 01.01.2020 - 31.12.2020

### Konsern

Morselskap i konsern: Nei

### Regnskapsregler

Regler for små foretak benyttet: Nei  
Benyttet ved utarbeidelsen av årsregnskapet til selskapet: Regnskapslovens alminnelige regler

### Årsregnskapet fastsatt av kompetent organ

Bekreftet av representant for selskapet: ERGA REVISJON AS  
Dato for fastsettelse av årsregnskapet: 17.06.2021

### Grunnlag for avgivelse

År 2020: Årsregnskapet er elektronisk innlevert  
År 2019: Tall er hentet fra elektronisk innlevert årsregnskap fra 2020

*Det er ikke krav til at årsregnskapet m.v. som sendes til Regnskapsregisteret er undertegnet. Kontrollen på at dette er utført ligger hos revisor/enhetens øverste organ. Sikkerheten ivaretas ved at innsender har rolle/rettighet for innsending av årsregnskapet via Altinn, og ved at det bekreftes at årsregnskapet er fastsatt av kompetent organ.*

Brønnøysundregistrene, 19.05.2022



### Resultatregnskap

Beløp i: NOK	Note	2020	2019
<b>RESULTATREGNSKAP</b>			
<b>Inntekter</b>			
Salgsinntekt		82 979 089	138 074 544
Annen driftsinntekt	14	1 490 544	
<b>Sum inntekter</b>		<b>84 469 634</b>	<b>138 074 544</b>
<b>Kostnader</b>			
Varekostnad		47 368 985	95 511 496
Lønnskostnad	2	19 177 723	24 727 164
Avskrivning	3	770 210	949 411
Nedskrivning av varige driftsmidler og immaterielle eiendeler	3		
Annen driftskostnad	2	14 968 540	16 622 294
<b>Sum kostnader</b>		<b>82 285 457</b>	<b>137 810 365</b>
<b>Driftsresultat</b>		<b>2 184 176</b>	<b>264 179</b>
<b>Finansinntekter og finanskostnader</b>			
Annen renteinntekt		16 502	91 137
Annen finansinntekt		2 674	309
<b>Sum finansinntekter</b>		<b>19 176</b>	<b>91 446</b>
Annen rentekostnad		8 256	6 030
Annen finanskostnad		120 286	120 741
<b>Sum finanskostnader</b>		<b>128 542</b>	<b>126 771</b>
<b>Netto finans</b>		<b>-109 366</b>	<b>-35 325</b>
<b>Ordinært resultat før skattekostnad</b>		<b>2 074 810</b>	<b>228 854</b>
Skattekostnad på ordinært resultat	4	472 705	106 764
<b>Ordinært resultat etter skattekostnad</b>		<b>1 602 105</b>	<b>122 090</b>
<b>Årsresultat</b>	8	<b>1 602 105</b>	<b>122 090</b>
<b>Årsresultat etter minoritetsinteresser</b>		<b>1 602 105</b>	<b>122 090</b>
<b>Totalresultat</b>		<b>1 602 105</b>	<b>122 090</b>



## Resultatregnskap

<b>Beløp i: NOK</b>	<b>Note</b>	<b>2020</b>	<b>2019</b>
<b>Overføringer og disponeringer</b>			
Ordinært utbytte	8		
Konsernbidrag	8	1 713 972	
Overført annen egenkapital	8	-111 867	122 090
<b>Sum overføringer og disponeringer</b>		<b>1 602 105</b>	<b>122 090</b>



### Balanse

Beløp i: NOK	Note	2020	2019
<b>BALANSE - EIENDELER</b>			
<b>Anleggsmidler</b>			
<b>Immaterielle eiendeler</b>			
Utsatt skattefordel	4	278 655	267 932
<b>Sum immaterielle eiendeler</b>		<b>278 655</b>	<b>267 932</b>
<b>Varige driftsmidler</b>			
Tomter, bygninger o.a. fast eiendom	3		
Maskiner og anlegg	3		
Skip og flytende installasjoner	3		
Driftsløsøre, inventar o.a. utstyr	3	1 816 714	2 531 530
<b>Sum varige driftsmidler</b>		<b>1 816 714</b>	<b>2 531 530</b>
<b>Finansielle anleggsmidler</b>			
Lån til foretak i samme konsern	7		
Investering i aksjer og andeler		2 000	2 000
Langsiktige fordringer		47 000	
<b>Sum finansielle anleggsmidler</b>		<b>49 000</b>	<b>2 000</b>
<b>Sum anleggsmidler</b>		<b>2 144 369</b>	<b>2 801 462</b>
<b>Omløpsmidler</b>			
<b>Varer</b>			
<b>Fordringer</b>			
Kundefordringer		13 000 247	15 870 780
Andre kortsiktige fordringer	7	13 700 438	13 222 616
<b>Sum fordringer</b>		<b>26 700 685</b>	<b>29 093 396</b>
<b>Bankinnskudd, kontanter og lignende</b>			
Bankinnskudd, kontanter o.l.	5	20 112 410	7 205 465
<b>Sum bankinnskudd, kontanter og lignende</b>		<b>20 112 410</b>	<b>7 205 465</b>
<b>Sum omløpsmidler</b>		<b>46 813 095</b>	<b>36 298 860</b>
<b>SUM EIENDELER</b>		<b>48 957 464</b>	<b>39 100 323</b>



## Balanse

Beløp i: NOK	Note	2020	2019
<b>BALANSE - EGENKAPITAL OG GJELD</b>			
<b>Egenkapital</b>			
<b>Innskutt egenkapital</b>			
Aksjekapital	8, 9	2 600 000	2 600 000
Overkurs	8	1 350 000	1 350 000
<b>Sum innskutt egenkapital</b>		<b>3 950 000</b>	<b>3 950 000</b>
<b>Opptjent egenkapital</b>			
Annen egenkapital	8	4 159 959	4 271 826
<b>Sum opptjent egenkapital</b>		<b>4 159 959</b>	<b>4 271 826</b>
<b>Sum egenkapital</b>		<b>8 109 959</b>	<b>8 221 826</b>
<b>Gjeld</b>			
<b>Langsiktig gjeld</b>			
Utsatt skatt	4		
<b>Annen langsiktig gjeld</b>			
Langsiktig konserngjeld	7		
<b>Sum langsiktig gjeld</b>		<b>0</b>	<b>0</b>
<b>Kortsiktig gjeld</b>			
Leverandørgjeld		1 352 882	3 267 330
Betalbar skatt	4		
Skyldig offentlige avgifter		5 170 874	3 969 692
Utbytte	8		
Kortsiktig konserngjeld	7	2 197 400	
Annen kortsiktig gjeld	7	32 126 348	23 641 474
<b>Sum kortsiktig gjeld</b>		<b>40 847 505</b>	<b>30 878 497</b>
<b>Sum gjeld</b>		<b>40 847 505</b>	<b>30 878 497</b>
<b>SUM EGENKAPITAL OG GJELD</b>		<b>48 957 464</b>	<b>39 100 323</b>

## POSTER UTENOM BALANSEN



## Balanse

<b>Beløp i: NOK</b>	<b>Note</b>	<b>2020</b>	<b>2019</b>
Garantistillelser	6		
Pantstillelser	6		



Gyro AS

Årsregnskap 2020

Organisasjonsnummer : 979 128 622



# Gyro as

## ÅRSBERETNING

### 2020

#### Virksomheten

Gyro AS er en ledende leverandør av tjenester knyttet til opplevelseskommunikasjon og arrangementer. Selskapet har sitt hovedkontor i Oslo.

#### Fokus 2020

Året 2020 startet meget godt og de første to og en halv månedene av året viste at selskapets arbeid med et å skape et mer offensivt, moderne og synlig Gyro, bar frukter i form av høy omsetning og stor ordrereserve for resten av 2020. Da Covid-19 pandemien rammet Norge med full kraft 13. mars 2020 ble imidlertid selskapets virksomhet helt satt på vent fordi myndighetene innførte restriksjoner som forhindret de arrangementer og andre fysiske aktiviteter som selskapet leverer til sine kunder. Selskapet måtte derfor gjennomføre betydelige permitteringer og andre kostnadsbesparende tiltak for å redusere selskapets økonomiske tap så mye som mulig frem til man hadde bedre oversikt over situasjonen.

Gyro har gjennom 2020 brukt krisen godt, og har i løpet av noen få måneder foretatt den største omstillingen i selskapets historie.

Gyro har et langsiktig perspektiv på endringene med grep som vil legge retning for Gyro også på andre siden av corona-pandemien:

1. Introduksjon og implementering av "smidig" arbeidsmetodikk og prosess, et premiss for en god omstillingsprosess, samt viktig for videre utvikling og innovasjon
2. Lansering av ny strategi og posisjon med tilhørende nye forretningsområder

Omstillingsarbeidet fortsatte med full styrke utover høsten noe som førte til økende oppdragsmengde for selskapet. Dette igjen resulterte i at ved slutten av året var deler av arbeidsstokken hentet tilbake fra permitteringen som ble iverksatt da pandemien traff landet.

Styret er overbevist om at omstillingen som er gjennomført i 2020 også vil skape verdier i et lengre perspektiv og ytterligere styrke Gyros posisjon som Norges ledende selskap på opplevelsesbasert kommunikasjon og event.

#### Arbeidsmiljø/miljøpåvirkning

Arbeidsmiljøet i bedriften anses som tilfredsstillende. Sykefraværet i 2020 var 2% av det totale antall utførte dagsverk i løpet av året. Det har i løpet av året ikke vært noen personskader som følge av selskapets virksomhet. Det har heller ikke oppstått noen skader på noen av selskapets eiendeler i løpet av 2020. De tjenestene som selskapet yter samt de innsatsfaktorene som er en del av disse tjenestene, medfører etter styrets mening ingen betydelig påvirkning eller skade på det ytre miljø. Selskapet har ikke hatt noen forsknings- og utviklingsaktiviteter i 2020.

Gyro



Diskrimineringslovens formål er å fremme likestilling, sikre like muligheter og rettigheter og å hindre diskriminering på grunn av etnisitet, nasjonal opprinnelse, avstamning, hudfarge, språk, religion og livssyn. Selskapet arbeider for å fremme lovens formål innenfor sin virksomhet. Aktivitetene omfatter blant annet rekruttering, lønns- og arbeidsvilkår, utviklingsmuligheter og beskyttelse mot trakassering samt at selskapet arbeider aktivt for å fremme likestilling mellom kjønnene. Det ble i heller ikke i 2020 registret noen saker i selskapets krypterte og anonymiserte varslingssystem.

Antall fast ansatte i selskapet var 28 ved utgangen av 2020. Antall ansatte fordelte seg på 9 kvinner og 19 menn. Det er ingen kvinner i styret. Selskapets styre arbeider for å fremme likestilling mellom kjønnene.

### **Resultatregnskap og balanse**

I årsregnskapet er fortsatt drift-forutsetningen lagt til grunn, da det etter styrets oppfatning ikke er forhold som tilsier noe annet. Etter utgangen av året er det ikke inntruffet forhold som er viktige for å bedømme selskapets resultat og stilling.

Omsetningen sank fra mnok 138,1 i 2019 til mnok 84,5 i 2020. Årsresultatet for 2020 ble mnok 1,6 mot mnok 0,1 i 2019.

Den store omsetningsnedgangen (38,8%) skyldes at selskapet ble meget hardt rammet da Covid-19 epidemien rammet Norge med full kraft 13. mars 2020. Dette førte til at selskapets virksomhet ble helt satt på vent da myndighetene innførte restriksjoner som forhindret arrangementer og andre aktiviteter som fysisk samler mennesker. Årsresultatet er oppnådd gjennom betydelige permitteringer og utnyttelse av kompensasjonstiltak fra myndighetene, men også det at selskapet har tilpasset seg de nye rammebetingelsene ved å tilby digitale tjenester til markedet.

Samlet kontantstrøm fra operasjonelle aktiviteter var på mnok 10,3. Selskapets likviditetsbeholdning var mnok 20,1 pr. 31.12.20, mot mnok 7,2 pr. 31.12.19

Selskapets kortsiktige gjeld utgjorde pr. 31.12.20 100,0% av samlet gjeld i selskapet, slik som det var pr. 31.12.19. Totalkapitalen var ved utgangen av året mnok 49,0, sammenlignet med mnok 39,1 året før. Egenkapitalandelen pr. 31.12.20 var 16,6%, sammenlignet med 21,0% pr. 31.12.19.

Etter styrets oppfatning gir årsregnskapet en tilfredsstillende beskrivelse av selskapets stilling pr. årsskiftet.

### **Finansiell og markedsmessig risiko**

Styret vurderer selskapets finansielle risiko som lav, da det i begrenset grad er eksponert ovenfor endringer i valutakurser og rentenivå. Selskapet har også en begrenset kredittrisiko, da det historisk sett har vært lite tap på fordringer hvilket viser at risikoen for at selskapets kunder ikke har økonomisk evne til å oppfylle sine forpliktelser kan anses som lav. Likeledes vurderes selskapets likviditet som tilfredsstillende.

Ved å tilby digitale tjenester til et marked med sterke restriksjoner har selskapet vist en evne til å takle uforutsette hendelser på en offensiv måte, derfor anser styret

**Gyro**



selskapet som godt posisjonert i markedet samt godt rustet til å betjene det fysiske arrangement markedet når myndighetenes restriksjoner blir opphevet.

#### Fremtidsutsikter


Etter styrets oppfatning er selskapets finansielle stilling tilfredsstillende. Men Covid-19 epidemien som rammet Norge med full kraft 13. mars 2020, har satt selskapets virksomhet for fysiske arrangementer helt på vent da myndighetene har innført strenge restriksjoner for slike aktiviteter. På samme tid har dette tvunget selskapet til å omstille seg til også å kunne levere arrangementer og annen kommunikasjon på forskjellige digitale medier og plattformer, inntektsmessig har dette gitt selskapet et nytt bein å stå på. Derfor mener styret at selskapet er godt rustet for ytterligere vekst når det også blir tillat med fysiske arrangementer igjen. Selv om styret anser framtidsutsiktene for selskapet som gode i det lange tidsperspektivet, mener styret at det er meget viktig å følge den kortsiktige utviklingen i selskapets rammebetingelser, gitt av blant annet myndighetene, og til enhver tid tilpasse driften til disse.

#### Disposisjoner


Styret foreslår at årets resultat disponeres som følger:

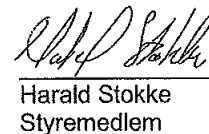
Kr.	1.713.972	Avsatt konsernbidrag
Kr.	-111.867	Overført annen egenkapital
Kr.	1.602.105	Årets resultat


Oslo, 17. juni 2021

  
Jomar Selvaag  
Styrets leder

  
Kristian Dons Kirkvaag  
Styremedlem

  
Morten Presthagen  
Styremedlem

  
Harald Stokke  
Styremedlem

  
Trine Richardsen  
Adm.dir

Gyro



## Gyro AS

## Resultatregnskap

	Note	2020	2019
<b>Driftsinntekter</b>			
Salgsinntekt		82 979 089	138 074 544
Annen driftsinntekt	14	1 490 544	0
<b>Sum driftsinntekter</b>		<b>84 469 634</b>	<b>138 074 544</b>
<b>Driftskostnader</b>			
Varekostnad		47 368 985	95 511 496
Lønnskostnad	2	19 177 723	24 727 164
Avskrivning	3	770 210	949 411
Annen driftskostnad	2	14 968 540	16 622 294
<b>Sum driftskostnader</b>		<b>82 285 457</b>	<b>137 810 365</b>
<b>Driftsresultat</b>		<b>2 184 176</b>	<b>264 179</b>
<b>Finansinntekter og finanskostnader</b>			
Renteinntekt		16 502	91 137
Annen finansinntekt		2 674	309
Rentekostnad		8 256	6 030
Annen finanskostnad		120 286	120 741
<b>Resultat av finansposter</b>		<b>-109 366</b>	<b>-35 325</b>
<b>Ordinært resultat før skattekostnad</b>		<b>2 074 810</b>	<b>228 854</b>
Skattekostnad på ordinært resultat	4	472 705	106 764
<b>Årsresultat</b>	8	<b>1 602 105</b>	<b>122 090</b>
<b>Overføringer</b>			
Avsatt konsernbidrag	8	1 713 972	0
Overført annen egenkapital	8	-111 867	122 090
<b>Sum overføringer</b>		<b>1 602 105</b>	<b>122 090</b>



## Gyro AS

### Balansen 31.12.

EIENDELER	Note	2020	2019
<b>Anleggsmidler</b>			
Utsatt skattefordel	4	278 655	267 932
<b>Sum immaterielle eiendeler</b>		<u>278 655</u>	<u>267 932</u>
<b>Varige driftsmidler</b>			
Driftsløsøre, inventar o.a. utstyr	3	1 816 714	2 531 530
<b>Sum varige driftsmidler</b>		<u>1 816 714</u>	<u>2 531 530</u>
<b>Finansielle driftsmidler</b>			
Investering i aksjer og andeler		2 000	2 000
Langsiktige fordringer		47 000	0
<b>Sum finansielle anleggsmidler</b>		<u>49 000</u>	<u>2 000</u>
<b>Sum anleggsmidler</b>		<u>2 144 369</u>	<u>2 801 462</u>
<b>Omløpsmidler</b>			
<b>Fordringer</b>			
Kundefordringer		13 000 247	15 870 780
Andre kortsiktige fordringer	7	13 700 438	13 222 616
<b>Sum fordringer</b>		<u>26 700 685</u>	<u>29 093 396</u>
<b>Bankinnskudd, kontanter o.l.</b>	5	<u>20 112 410</u>	<u>7 205 465</u>
<b>Sum omløpsmidler</b>		<u>46 813 095</u>	<u>36 298 860</u>
<b>SUM EIENDELER</b>		<u>48 957 464</u>	<u>39 100 323</u>




## Gyro AS

## Balansen 31.12.

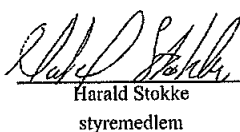
EGENKAPITAL OG GJELD	Note	2020	2019
<b>Innskutt egenkapital</b>			
Aksjekapital	8, 9	2 600 000	2 600 000
Overkurs	8	1 350 000	1 350 000
<b>Sum innskutt egenkapital</b>		<b>3 950 000</b>	<b>3 950 000</b>
<b>Opptjent egenkapital</b>			
Annen egenkapital	8	4 159 959	4 271 826
<b>Sum opptjent egenkapital</b>		<b>4 159 959</b>	<b>4 271 826</b>
<b>Sum egenkapital</b>		<b>8 109 959</b>	<b>8 221 826</b>
<b>Gjeld</b>			
<b>Kortsiktig gjeld</b>			
Leverandørgjeld		1 352 882	3 267 330
Betalbar skatt	4	0	0
Skyldig offentlige avgifter		5 170 874	3 969 692
Gjeld til foretak i samme konsern	7	2 197 400	0
Annen kortsiktig gjeld	7	32 126 348	23 641 474
<b>Sum kortsiktig gjeld</b>		<b>40 847 505</b>	<b>30 878 497</b>
<b>Sum gjeld</b>		<b>40 847 505</b>	<b>30 878 497</b>
<b>SUM EGENKAPITAL OG GJELD</b>		<b>48 957 464</b>	<b>39 100 323</b>

17.06.2021

Styret i Gyro AS



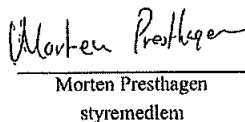
Jomar Selvaag  
styreleder



Harald Stokke  
styremedlem



Kristian Dons Kirkvaag  
styremedlem



Morten Presthagen  
styremedlem



Trine Richardsen  
administrerende direktør



## Gyro AS

### Kontantstrømanalyse

	2020	2019
<b>Kontantstrømmer fra operasjonelle aktiviteter</b>		
Resultat før skattekostnad	2 574 810	228 854
Periodens betalte skatt	0	0
Tap/gevinst ved salg av anleggsmidler	0	0
Ordinære avskrivninger	770 210	949 411
Endring i varel., kundeford. og leverandørgjeld	956 085	-6 677 152
Endring i andre tidsavgrensingsposter	5 964 135	363 157
<b>Netto kontantstrøm fra operasjonelle aktiviteter</b>	<b>10 265 240</b>	<b>-5 135 730</b>
<b>Kontantstrømmer fra investeringsaktiviteter</b>		
Utbetalinger ved kjøp av varige driftsmidler	-334 800	-548 727
Innbetalinger ved salg av varige driftsmidler	279 407	0
Innbetalinger ved salg av andre investeringer	0	0
<b>Netto kontantstrøm fra investeringsaktiviteter</b>	<b>-55 393</b>	<b>-548 727</b>
<b>Kontantstrømmer fra finansieringsaktiviteter</b>		
Endring langsiktig fordring	0	0
Endring i konsernmellomværende	2 697 100	0
Utbetalt konsernbidrag	0	0
Utbetalt utbytte	0	0
<b>Netto kontantstrøm fra finansieringsaktiviteter</b>	<b>2 697 100</b>	<b>0</b>
Valutakursendring, kontanter/kontantekvivalenter		
<b>Netto endring i kontanter og kontantekvivalenter</b>	<b>12 906 947</b>	<b>-5 684 457</b>
Kontanter og kontantekvivalenter 01.01	7 205 465	12 889 920
<b>Kontanter og kontantekvivalenter 31.12</b>	<b>20 112 410</b>	<b>7 205 465</b>



## Gyro AS

---

### Noter til årsregnskapet for 2020

---

#### Note 1 Regnskapsprinsipper

Årsregnskapet er satt opp i samsvar med regnskapsloven og NRS 8 - God regnskapsskikk for små foretak.

#### Inntekts- og kostnadsforingstidspunkt (sammenstilling)

Inntekt resultatføres som hovedregel når den er opptjent. Utgifter sammenstilles med kostnadsføres samtidig med de inntekter utgiftene kan henføres til. Utgifter som ikke kan henføres direkte til inntekter, kostnadsføres når de påløper.

#### Eiendeler og gjeld

Eiendeler/gjeld som knytter seg til varekretsløpet og poster som forfaller til betaling innen ett år etter balansedagen, er klassifisert som omløpsmidler/kortsiktig gjeld. Vurdering av omløpsmidler/kortsiktig gjeld skjer til laveste/høyeste verdi av anskaffelseskost og virkelig verdi. Virkelig verdi er definert som antatt fremtidig salgspris redusert med forventede salgskostnader. Andre eiendeler er klassifisert som anleggsmidler. Vurdering av anleggsmidler skjer til anskaffelseskost. Anleggsmidler som forringes avskrives. Dersom det finner sted en verdiendring som ikke er forbigående, foretas en nedskrivning av anleggsmidlet. Tilsvarende prinsipper legges normalt til grunn for gjeldsposter.

#### Klassifisering og vurdering av anleggsmidler

Anleggsmidler omfatter eiendeler bestemt til varig eie og bruk. Anleggsmidler er vurdert til anskaffelseskost. Varige driftsmidler balanseføres og avskrives over driftsmidlets økonomiske levetid. Varige driftsmidler nedskrives til gjenvinnbart beløp ved verdifall som forventes ikke å være forbigående. Gjenvinnbart beløp er det høyeste av netto salgsverdi og verdi i bruk. Verdi i bruk er nåverdi av fremtidige kontantstrømmer knyttet til eiendelen. Nedskrivningen reverseres når grunnlaget for nedskrivningen ikke lenger er til stede.

#### Klassifisering og vurdering av omløpsmidler

Omløpsmidler og kortsiktig gjeld omfatter normalt poster som forfaller til betaling innen ett år etter balansedagen, samt poster som knytter seg til varekretsløpet. Omløpsmidler vurderes til laveste verdi av anskaffelseskost og virkelig verdi.

#### Investering i datterselskap og andre selskap

Investering i datterselskap og andre selskap klassifisert som finansielle anleggsmidler, er vurdert til anskaffelseskost. Investeringen blir nedskrevet til virkelig verdi dersom verdifallet ikke er forbigående.

#### Fordringer

Kundefordringer og andre fordringer oppføres til pålydende etter fradrag for avsetning til forventet tap. Avsetning til tap gjøres på grunnlag av en individuell vurdering av de enkelte fordringene.

#### Skatt

Skattekostnaden i resultatregnskapet omfatter både periodens betalbare skatt og endring i utsatt skatt. Utsatt skatt er beregnet med 22 % på grunnlag av de midlertidige forskjeller som eksisterer mellom regnskapsmessige og skattemessige verdier, samt ligningsmessig underskudd til fremføring ved utgangen av regnskapsåret. Skatteøkende og skattereduserende midlertidige forskjeller som reverserer eller kan reverseres i samme periode er utlignet og nettoført.



## Gyro AS

**Noter til årsregnskapet for 2020****Note 2 Lønnskostnader og ytelser, godtgjørelser til daglig leder, styret og revisor**

<b>Lønnskostnader</b>	<b>2020</b>	<b>2019</b>
Lønninger	16 291 665	21 061 566
Arbeidsgiveravgift	2 439 870	3 112 080
Pensjonskostnader	425 253	401 162
Andre ytelser	20 935	152 356
<b>Sum</b>	<b>19 177 723</b>	<b>24 727 164</b>

Gjennomsnittlig antall årsverk 21,2 27,7

**Daglig leder**

Det er i 2020 utbetalt lønn til daglig leder med kr 1 152 531. Daglig leder har i tillegg mottatt annen godtgjørelse med kr 13 867 og fått dekket premie til obligatorisk tjenestepensjon med kr 22 188.

**Obligatorisk Tjenestepensjon**

Selskapet er pliktig til å ha tjenestepensjonsordning etter lov om obligatorisk tjenestepensjon. Selskapets pensjonsordninger tilfredstiller kravene i denne lov.

**Styrehonorar**

Det er i 2020 ikke utbetalt styrehonorar.

**Revisor**

Revisjonshonorar og honorar for annen attestasjon er kostnadsført med kr 80 000 eks. mva. I tillegg kommer honorar for bistand med utarbeidelse av årsregnskap og ligningspapirer og annen bistand med kr 22 000 eks. mva.

**Note 3 Varige driftsmidler**

	<b>Kunst</b>	<b>Driftsløsøre, inventar o.a utstyr</b>	<b>Sum varige driftsmidler</b>
Anskaffelseskost 01.01.2020	110 000	26 177 865	26 287 865
Tilgang kjøpte driftsmidler	0	334 800	334 800
Avgang solgte driftsmidler	0	-279 407	-279 407
<b>Anskaffelseskost 31.12.2020</b>	<b>110 000</b>	<b>26 233 258</b>	<b>26 343 258</b>
Akkumulerte avskrivninger 01.01.2020	0	23 756 334	23 756 334
Årets avskrivninger	0	770 210	770 210
<b>Akkumulerte avskrivninger 31.12.2020</b>	<b>0</b>	<b>24 526 544</b>	<b>24 526 544</b>
<b>Bokført verdi 31.12.2020</b>	<b>110 000</b>	<b>1 706 714</b>	<b>1 816 714</b>
Avskrivningsplan		Lineær	
Avskrivningssatser		10-30%	



## Gyro AS

### Noter til årsregnskapet for 2020

#### Note 4 Skatt

	2020	2019
<b>Årets skattekostnad</b>		
Betalbar skatt	0	0
Skatt på avgitt konsernbidrag	483 428	0
Endring i utsatt skatt	-10 723	106 764
<b>Sum skattekostnad</b>	<b>472 705</b>	<b>106 764</b>

#### Beregning av årets skattegrunnlag

Resultat før skatt	2 074 810	228 854
Permanente forskjeller	73 958	256 438
Anvendelse av fremførbart underskudd	-35 381	-539 210
Avgitt konsernbidrag	-2 197 400	0
Endring i midlertidige forskjeller	84 119	53 917
<b>Årets skattegrunnlag</b>	<b>107</b>	<b>0</b>
<b>Betalbar skatt</b>	<b>0</b>	<b>0</b>

#### Spesifikasjon av grunnlag for utsatt skatt / utsatt skattefordel

Fordringer	-381 528	-380 884
Regnskapsmessig avsetning	-113 685	0
Anleggsmidler	-1 244 631	-1 393 150
Gevinst- og tapskonto	473 231	591 540
Fremførbart underskudd	0	-35 381
<b>Sum grunnlag utsatt skatt/utsatt skattefordel</b>	<b>-1 266 613</b>	<b>-1 217 875</b>
<b>Utsatt skatt/utsatt skattefordel (-)</b>	<b>-278 655</b>	<b>-267 932</b>
Skattesats	22%	22%

#### Note 5 Bankinnskudd

Innestående midler på skattetrekskonto (bundne midler) er på kr 869 534.



## Gyro AS

### Noter til årsregnskapet for 2020

#### Note 6 Langsiktig gjeld, pantstillelser og garantier mv.

	2020	2019
<b>Pantsikret gjeld, pantstillelser og garantier</b>		
<b>Balansført verdi av eiendeler stillet som sikkerhet for pantsikret gjeld:</b>		
Driftstilbehør	1 816 714	2 531 530
Kundefordringer	13 384 780	16 255 313
<b>Sum</b>	<b>15 201 494</b>	<b>18 786 843</b>

#### Selskapet hefter også for følgende:

Factoringavtale opp til kr 875 000.  
Panteret i driftstilbehør kr 1 000 000.  
Factoringavtale opp til kr 6 000 000.  
Factoringavtale opp til kr 14 000 000.  
Selvskyldnerkausjon opp til kr 5 000 000.  
Factoringavtale opp til kr 9 125 000.

#### Note 7 Mellomværende med foretak i samme konsern / nærstående parter

	2020	2019
<b>Fordringer</b>		
OneLouder AS	0	548 429
Trikkestallen AS	3 498 615	3 430 000
Gyro Holding AS	3 800 000	5 059 932
<b>Sum fordringer</b>	<b>7 298 615</b>	<b>9 038 360</b>
<b>Gjeld</b>		
Gyro Holding AS	5 997 400	3 800 000
<b>Sum gjeld</b>	<b>5 997 400</b>	<b>3 800 000</b>

Det er i 2020 avgitt konsernbidrag til Gyro Holding AS med kr 2 197 400.

#### Note 8 Egenkapital

	Aksjekapital	Overkurs	Annen egenkapital	Sum egenkapital
<b>Egenkapital 01.01.2020</b>	<b>2 600 000</b>	<b>1 350 000</b>	<b>4 271 826</b>	<b>8 221 826</b>
Årets resultat			1 602 105	1 602 105
Konsernbidrag avgitt			-1 713 972	-1 713 972
<b>Egenkapital 31.12.2020</b>	<b>2 600 000</b>	<b>1 350 000</b>	<b>4 159 959</b>	<b>8 109 959</b>



## Gyro AS

### Noter til årsregnskapet for 2020

#### Note 9 Antall aksjer, aksjeeiere m.v

	Antall	Pålydende	Balanseført
<b>Aksjekapital</b>			
Ordinære aksjer	50	52 000	2 600 000
Alle aksjene gir samme rettigheter i selskapet			
		<b>Ordinære aksjer</b>	<b>Eier- og stemmeandel</b>
<b>Aksjonærer:</b>			
Gyro Holding AS		50	100%
<b>Sum</b>		<b>50</b>	<b>100%</b>

#### Note 10 Finansiell risiko / markedsrisiko

Selskapet har ingen vesentlige transaksjoner i utenlandsk valuta, og er således ikke eksponert for valutavigninger.

Aktiviteten i event-bransjen varierer i takt med endringer i rammebetingelsene og eksponert for valutavigninger.

#### Note 11 Trekkrettigheter mm

Ubenyttet del av kassekreditt kr 15 000 000.

#### Note 12 Transaksjoner med konsernselskaper

Transaksjoner mellom øvrige selskaper i Gyro konsernet vedrører husleie, administrasjonshonorar og renter på mellomværende. Transaksjonene er basert på ordinære, forretningsmessige vilkår. Beløpene er ikke vesentlige for regnskapet.

#### Note 13 Virksomhetsområde og geografisk marked

Gyro AS har kun ett virksomhetsområde. Selskapets kundegruppe består i hovedsakelighet av norske selskaper, mens utførelsen av oppdragene skjer over hele verden.

#### Note 14 Andre driftsinntekter

Annen driftsinntekt vedrører mottatt kontantstøtte som en følge av den pågående Covid19-pandemien.



ERGA REVISJON as



ER  
1998

Tlf: +47 51 51 03 70

Jens Zetlitzgt. 47

Postboks 672

N-4003 Stavanger

Org.nr.980 024 679 mva

Statsautorisert revisor

medlem av Den norske Revisorforening

Til generalforsamlingen i Gyro AS

## Uavhengig revisors beretning

### Uttalelse om revisjonen av årsregnskapet

#### Konklusjon

Vi har revidert Gyro AS årsregnskap som viser et overskudd på NOK 1 602 105. Årsregnskapet består av balanse per 31. desember 2020, resultatregnskap og kontantstrømpoppstilling for regnskapsåret avsluttet per denne datoen og noter til årsregnskapet, herunder et sammendrag av viktige regnskapsprinsipper.

Etter vår mening er det medfølgende årsregnskapet avgitt i samsvar med lov og forskrifter og gir et rettviseende bilde av selskapets finansielle stilling per 31. desember 2020, og av dets resultater og kontantstrømmer for regnskapsåret avsluttet per denne datoen i samsvar med regnskapslovens regler og god regnskapsskikk i Norge.

#### Grunnlag for konklusjonen

Vi har gjennomført revisjonen i samsvar med lov, forskrift og god revisjonsskikk i Norge, herunder de internasjonale revisjonsstandardene (ISA-ene). Våre oppgaver og plikter i henhold til disse standardene er beskrevet i Revisors oppgaver og plikter ved revisjon av årsregnskapet. Vi er uavhengige av selskapet slik det kreves i lov og forskrift, og har overholdt våre øvrige etiske forpliktelser i samsvar med disse kravene. Etter vår oppfatning er innhentet revisjonsbevis tilstrekkelig og hensiktsmessig som grunnlag for vår konklusjon.

#### Øvrig informasjon

Ledelsen er ansvarlig for øvrig informasjon. Øvrig informasjon består av årsberetningen, men inkluderer ikke årsregnskapet og revisjonsberetningen.

Vår uttalelse om revisjonen av årsregnskapet dekker ikke øvrig informasjon, og vi attesterer ikke den øvrige informasjonen.

#### Styrets og daglig leders ansvar for årsregnskapet

Styret og daglig leder (ledelsen) er ansvarlig for å utarbeide årsregnskapet i samsvar med lov og forskrifter, herunder for at det gir et rettviseende bilde i samsvar med regnskapslovens regler og god regnskapsskikk i Norge. Ledelsen er også ansvarlig for slik intern kontroll som den finner nødvendig for å kunne utarbeide et årsregnskap som ikke inneholder vesentlig feilinformasjon, verken som følge av misligheter eller utilsiktede feil.

Ved utarbeidelsen av årsregnskapet må ledelsen ta standpunkt til selskapets evne til fortsatt drift og opplyse om forhold av betydning for fortsatt drift. Forutsetningen om fortsatt drift skal legges til grunn for årsregnskapet så lenge det ikke er sannsynlig at virksomheten vil bli avviklet.





#### Revisors oppgaver og plikter ved revisjonen av årsregnskapet

Vårt mål er å oppnå betryggende sikkerhet for at årsregnskapet til Gyro AS som helhet ikke inneholder vesentlig feilinformasjon, verken som følge av misligheter eller utilsiktede feil, og å avgi en revisjonsberetning som inneholder vår konklusjon. Betryggende sikkerhet er en høy grad av sikkerhet, men ingen garanti for at en revisjon utført i samsvar med lov, forskrift og god revisjonsskikk i Norge, herunder ISA-ene, alltid vil avdekke vesentlig feilinformasjon som eksisterer. Feilinformasjon kan oppstå som følge av misligheter eller utilsiktede feil. Feilinformasjon blir vurdert som vesentlig dersom den enkeltvis eller samlet med rimelighet kan forventes å påvirke økonomiske beslutninger som brukerne foretar basert på årsregnskapet.

Det henvises til <https://revisorforeningen.no/revisjonsberetninger> som inneholder en beskrivelse av revisors oppgaver og plikter.

#### Uttalelse om øvrige lovmessige krav

##### Konklusjon om årsberetningen

Basert på vår revisjon av årsregnskapet som beskrevet ovenfor, mener vi at opplysningene i årsberetningen om årsregnskapet, forutsetningen om fortsatt drift og forslaget til dekning av tapet er konsistente med årsregnskapet og i samsvar med lov og forskrifter.

##### Konklusjon om registrering og dokumentasjon

Basert på vår revisjon av årsregnskapet som beskrevet ovenfor, og kontrollhandlinger vi har funnet nødvendig i henhold til internasjonal standard for attestasjonsoppdrag (ISAE) 3000 «Attestasjonsoppdrag som ikke er revisjon eller forenklet revisorkontroll av historisk finansiell informasjon», mener vi at ledelsen har oppfylt sin plikt til å sørge for ordentlig og oversiktlig registrering og dokumentasjon av selskapets regnskapsopplysninger i samsvar med lov og god bokføringskikk i Norge.

Stavanger, 17. juni 2021

Erga Revisjon as

Konrad Skulstad

Statsautorisert revisor