



ÅRSREGNSKAPET FOR REGNSKAPSÅRET 2024 - GENERELL INFORMASJON

Enheten

Organisasjonsnummer:	987 651 059
Organisasjonsform:	Aksjeselskap
Foretaksnavn:	AM NUTRITION AS
Forretningsadresse:	Sandvikveien 21 4016 STAVANGER

Regnskapsår

Årsregnskapets periode:	01.01.2024 - 31.12.2024
-------------------------	-------------------------

Konsern

Morselskap i konsern:	Ja
Konsernregnskap lagt ved:	Nei

Regnskapsregler

Regler for små foretak benyttet:	Nei
Benyttet ved utarbeidelsen av årsregnskapet til selskapet:	Regnskapslovens alminnelige regler

Årsregnskapet fastsatt av kompetent organ

Bekreftet av representant for selskapet:	Roar Feedt
Dato for fastsettelse av årsregnskapet:	27.02.2025

Grunnlag for avgivelse

År 2024: Årsregnskapet er elektronisk innlevert
År 2023: Tall er hentet fra elektronisk innlevert årsregnskap fra 2024

Det er ikke krav til at årsregnskapet m.v. som sendes til Regnskapsregisteret er undertegnet. Kontrollen på at dette er utført ligger hos revisor/enhetens øverste organ. Sikkerheten ivaretas ved at innsender har rolle/rettighet for innsending av årsregnskapet via Altinn, og ved at det bekreftes at årsregnskapet er fastsatt av kompetent organ.

Brønnøysundregistrene, 06.06.2025



Resultatregnskap

Beløp i: NOK	Note	2024	2023
RESULTATREGNSKAP			
Inntekter			
Salgsinntekt	2, 3	268 939 910	278 690 941
Annen driftsinntekt		2 079 004	1 835 734
Sum inntekter		271 018 914	280 526 675
Kostnader			
Varekostnad	3	202 880 081	212 415 540
Lønnskostnad	4	27 318 520	21 761 310
Avskrivning	5	4 165 371	3 492 779
Nedskrivning av varige driftsmidler og immaterielle eiendeler	5		
Annen driftskostnad	3, 4	21 427 819	30 183 405
Sum kostnader		255 791 791	267 853 033
Driftsresultat		15 227 123	12 673 642
Finansinntekter og finanskostnader			
Renteinntekt fra foretak i samme konsern		2 201 395	3 342 388
Annen finansinntekt		6 933 242	11 015 437
Sum finansinntekter		9 134 637	14 357 826
Rentekostnad til foretak i samme konsern	6	1 843 108	5 139 027
Annen rentekostnad		18 137	21 203
Annen finanskostnad		6 422 823	9 453 582
Sum finanskostnader		8 284 068	14 613 812
Netto finans		850 569	-255 986
Resultat før skattekostnad		16 077 692	12 417 656
Skattekostnad på resultat	7	3 482 901	4 270 610
Årsresultat		12 594 791	8 147 046
Årsresultat etter minoritetsinteresser		12 594 791	8 147 046
Totalresultat		12 594 791	8 147 046



Resultatregnskap

Beløp i: NOK	Note	2024	2023
Overføringer og disponeringer			
Overført fra annen innskutt egenkapital	8		-6 994 209
Avgitt konsernbidrag		12 348 466	15 141 255
Udekket tap	8		
Overført annen egenkapital	8	246 325	
Overført fra annen egenkapital	8		
Sum overføringer og disponeringer		12 594 791	8 147 046



Balanse

Beløp i: NOK	Note	2024	2023
BALANSE - EIENDELER			
Anleggsmidler			
Immaterielle eiendeler			
Utsatt skattefordel	7		
Varige driftsmidler			
Tomter, bygninger o.a. fast eiendom	5, 6	102 340	153 496
Maskiner og anlegg	5, 6	10 996 984	14 358 040
Driftsløsøre, inventar o.a. utstyr	5, 6	684 876	779 134
Sum varige driftsmidler		11 784 201	15 290 670
Finansielle anleggsmidler			
Investering i datterselskap	9	1	1
Investering i annet foretak i samme konsern	9		
Investeringer i tilknyttet selskap	9		
Investering i aksjer og andeler	9		
Sum finansielle anleggsmidler		1	1
Sum anleggsmidler		11 784 202	15 290 671
Omløpsmidler			
Varer			
Sum varer	6, 10	31 775 497	31 730 996
Fordringer			
Kundefordringer	3, 6	28 433 115	81 854 953
Andre kortsiktige fordringer	3	385 842	24 476
Sum fordringer		28 818 957	81 879 429
Investeringer			
Aksjer og andeler i foretak i samme konsern	9		
Bankinnskudd, kontanter og lignende			
Bankinnskudd, kontanter o.l.			784 592
Sum bankinnskudd, kontanter og lignende			784 592



Balanse

Beløp i: NOK	Note	2024	2023
Sum omløpsmidler		60 594 453	114 395 017
SUM EIENDELER		72 378 655	129 685 688

BALANSE - EGENKAPITAL OG GJELD

Egenkapital

Innskutt egenkapital

Aksjekapital	8, 11	15 000 000	15 000 000
Beholdning av egne aksjer	11		
Overkurs	8		
Annen innskutt egenkapital	8	8 304 269	8 057 944
Sum innskutt egenkapital		23 304 269	23 057 944

Annen egenkapital

8

Sum egenkapital

23 304 269

23 057 944

Gjeld

Langsiktig gjeld

Utsatt skatt	7		
Annen langsiktig gjeld			
Konvertible lån	6		
Obligasjonslån	6		
Gjeld til kredittinstitusjoner	6		
Øvrig langsiktig gjeld	3, 6		

Sum langsiktig gjeld

0

0

Kortsiktig gjeld

Gjeld til kredittinstitusjoner	6		
Leverandørgjeld	3	5 884 367	12 384 698
Betalbar skatt	7		
Skyldig offentlige avgifter		4 066 122	3 245 948
Kortsiktig konserngjeld	6	30 904 513	79 379 839
Annen kortsiktig gjeld	3	8 219 384	11 617 258
Sum kortsiktig gjeld		49 074 385	106 627 743



Balanse

Beløp i: NOK	Note	2024	2023
Sum gjeld		49 074 385	106 627 743
SUM EGENKAPITAL OG GJELD		72 378 655	129 685 688
POSTER UTENOM BALANSEN			
Garantistillelser	6		
Pantstillelser	6		



Deloitte.

Deloitte AS
Knud Holms gate 8
NO-4005 Stavanger
Norway

+47 51 81 56 00
www.deloitte.no

Til generalforsamlingen i Am Nutrition AS

UAVHENGIG REVISORS BERETNING

Konklusjon

Vi har revidert årsregnskapet for Am Nutrition AS som består av balanse per 31. desember 2024, resultatregnskap, kontantstrømoppstilling for regnskapsåret avsluttet per denne datoen og noter til årsregnskapet, herunder et sammendrag av viktige regnskapsprinsipper.

Etter vår mening

- oppfyller årsregnskapet gjeldende lovkrav, og
- gir årsregnskapet et rettviseende bilde av selskapets finansielle stilling per 31. desember 2024 og av dets resultater og kontantstrømmer for regnskapsåret avsluttet per denne datoen i samsvar med regnskapslovens regler og god regnskapsskikk i Norge.

Grunnlag for konklusjonen

Vi har gjennomført revisjonen i samsvar med International Standards on Auditing (ISA-ene). Våre oppgaver og plikter i henhold til disse standardene er beskrevet nedenfor under *Revisors oppgaver og plikter ved revisjonen av årsregnskapet*. Vi er uavhengige av selskapet i samsvar med kravene i relevante lover og forskrifter i Norge og International Code of Ethics for Professional Accountants (inkludert internasjonale uavhengighetsstandarder) utstedt av International Ethics Standards Board for Accountants (IESBA-reglene), og vi har overholdt våre øvrige etiske forpliktelser i samsvar med disse kravene. Innhentet revisjonsbevis er etter vår vurdering tilstrekkelig og hensiktsmessig som grunnlag for vår konklusjon.

Øvrig informasjon

Styret og daglig leder (ledelsen) er ansvarlige for informasjonen i årsberetningen. Vår konklusjon om årsregnskapet ovenfor dekker ikke informasjonen i årsberetningen.

I forbindelse med revisjonen av årsregnskapet er det vår oppgave å lese årsberetningen. Formålet er å vurdere hvorvidt det foreligger vesentlig inkonsistens mellom årsberetningen og årsregnskapet og den kunnskap vi har opparbeidet oss under revisjonen av årsregnskapet, eller hvorvidt informasjon i årsberetningen ellers fremstår som vesentlig feil. Vi har plikt til å rapportere dersom årsberetningen fremstår som vesentlig feil. Vi har ingenting å rapportere i så henseende.

Basert på kunnskapen vi har opparbeidet oss i revisjonen, mener vi at årsberetningen

- er konsistent med årsregnskapet og
- inneholder de opplysninger som skal gis i henhold til gjeldende lovkrav.

Ledelsens ansvar for årsregnskapet

Ledelsen er ansvarlig for å utarbeide årsregnskapet og for at det gir et rettviseende bilde i samsvar med regnskapslovens regler og god regnskapsskikk i Norge. Ledelsen er også ansvarlig for slik internkontroll som den finner nødvendig for å kunne utarbeide et årsregnskap som ikke inneholder vesentlig feilinformasjon, verken som følge av misligheter eller utilsiktede feil.

Deloitte AS and Deloitte Advokatfirma AS are the Norwegian affiliates of Deloitte NSE LLP, a member firm of Deloitte Touche Tohmatsu Limited, a UK private company limited by guarantee ("DTTL"). DTTL and each of its member firms are legally separate and independent entities. DTTL and Deloitte NSE LLP do not provide services to clients. Please see www.deloitte.com/about to learn more about our global network of member firms.

Registrert i Foretaksregisteret
Medlemmer av Den norske
Revisorforening
Organisasjonsnummer: 980 211 282

Deloitte Norway conducts business through two legally separate and independent limited liability companies; Deloitte AS, providing audit, consulting, financial advisory and risk management services, and Deloitte Advokatfirma AS, providing tax and legal services.



Deloitte.

Uavhengig revisors beretning
Am Nutrition AS

Ved utarbeidelsen av årsregnskapet må ledelsen ta standpunkt til selskapets evne til fortsatt drift og opplyse om forhold av betydning for fortsatt drift. Forutsetningen om fortsatt drift skal legges til grunn for årsregnskapet så lenge det ikke er sannsynlig at virksomheten vil bli avvirket.

Revisors oppgaver og plikter ved revisjonen av årsregnskapet

Vårt mål er å oppnå betryggende sikkerhet for at årsregnskapet som helhet ikke inneholder vesentlig feilinformasjon, verken som følge av misligheter eller utilsiktede feil, og å avgi en revisjonsberetning som inneholder vår konklusjon. Betryggende sikkerhet er en høy grad av sikkerhet, men ingen garanti for at en revisjon utført i samsvar med ISA-ene, alltid vil avdekke vesentlig feilinformasjon. Feilinformasjon kan oppstå som følge av misligheter eller utilsiktede feil. Feilinformasjon er å anse som vesentlig dersom den enkeltvis eller samlet med rimelighet kan forventes å påvirke de økonomiske beslutningene som brukerne foretar på grunnlag av årsregnskapet.

Som del av en revisjon i samsvar med ISA-ene, utøver vi profesjonelt skjønn og utviser profesjonell skepsis gjennom hele revisjonen. I tillegg:

- identifiserer og vurderer vi risikoen for vesentlig feilinformasjon i årsregnskapet, enten det skyldes misligheter eller utilsiktede feil. Vi utformer og gjennomfører revisjonshandlinger for å håndtere slike risikoer, og innhenter revisjonsbevis som er tilstrekkelig og hensiktsmessig som grunnlag for vår konklusjon. Risikoen for at vesentlig feilinformasjon som følge av misligheter ikke blir avdekket, er høyere enn for feilinformasjon som skyldes utilsiktede feil, siden misligheter kan innebære samarbeid, forfalskning, bevisste utelatelser, uriktige fremstillinger eller overstyring av internkontroll.
- opparbeider vi oss en forståelse av intern kontroll som er relevant for revisjonen, for å utforme revisjonshandlinger som er hensiktsmessige etter omstendighetene, men ikke for å gi uttrykk for en mening om effektiviteten av selskapets interne kontroll.
- evaluerer vi om de anvendte regnskapsprinsippene er hensiktsmessige og om regnskapsestimatene og tilhørende noteopplysninger utarbeidet av ledelsen er rimelige.
- konkluderer vi på om ledelsens bruk av fortsatt drift-forutsetningen er hensiktsmessig, og, basert på innhentede revisjonsbevis, hvorvidt det foreligger vesentlig usikkerhet knyttet til hendelser eller forhold som kan skape tvil av betydning om selskapets evne til fortsatt drift. Dersom vi konkluderer med at det eksisterer vesentlig usikkerhet, kreves det at vi i revisjonsberetningen henleder oppmerksomheten på tilleggsopplysningene i årsregnskapet, eller, dersom slike tilleggsopplysninger ikke er tilstrekkelige, at vi modifiserer vår konklusjon. Våre konklusjoner er basert på revisjonsbevis innhentet frem til datoen for revisjonsberetningen. Etterfølgende hendelser eller forhold kan imidlertid medføre at selskapet ikke kan fortsette driften.
- evaluerer vi den samlede presentasjonen, strukturen og innholdet i årsregnskapet, inkludert tilleggsopplysningene, og hvorvidt årsregnskapet gir uttrykk for de underliggende transaksjonene og hendelsene på en måte som gir et rettviseende bilde.

Vi kommuniserer med styret blant annet om det planlagte innholdet i og tidspunkt for revisjonsarbeidet og eventuelle vesentlige funn i revisjonen, herunder vesentlige svakheter i intern kontroll som vi avdekker gjennom revisjonen.

Stavanger, 27. februar 2025
Deloitte AS



Deloitte.

Uavhengig revisors beretning
Am Nutrition AS


Johan K. Enoksen
statsautorisert revisor
(elektronisk signert)



Uavhengig revisors beretning AM Nutrition AS 2024

Name	Date
Enoksen, Johan Kristian	2025-02-27

Identification

 bankID™ Enoksen, Johan Kristian



This document contains electronic signatures using EU-compliant PAdES - PDF
Advanced Electronic Signatures (Regulation (EU) No 910/2014 (eIDAS))



Årsregnskap 2024 AM Nutrition AS

Org.nr.: 987 651 059



AM Nutrition AS

Resultatregnskap

	Note	2024	2023
Driftsinntekter			
Salgsinntekt	2, 3	268 939 910	278 690 941
Annen driftsinntekt		2 079 004	1 835 734
Sum driftsinntekter		271 018 914	280 526 675
Driftskostnader			
Varekostnad	3	202 880 081	212 415 540
Lønnskostnad	4	27 318 520	21 761 310
Avskrivning	5	4 165 371	3 492 779
Annen driftskostnad	3, 4	21 427 819	30 183 405
Sum driftskostnader		255 791 791	267 853 033
Driftsresultat		15 227 123	12 673 642
Finansinntekter og finanskostnader			
Renteinntekt fra foretak i samme konsern		2 201 395	3 342 388
Annen finansinntekt		6 933 242	11 015 437
Rentekostnad til foretak i samme konsern	6	1 843 108	5 139 027
Annen rentekostnad		18 137	21 203
Annen finanskostnad		6 422 823	9 453 582
Resultat av finansposter		850 569	-255 986
Resultat før skattekostnad		16 077 692	12 417 656
Skattekostnad på resultat	7	3 482 901	4 270 610
Årsresultat		12 594 791	8 147 046
Overføringer			
Avsatt konsernbidrag		12 348 466	15 141 255
Overført annen egenkapital	8	246 325	0
Overført fra annen innskutt egenkapital	8	0	6 994 209
Sum overføringer		12 594 791	8 147 046



AM Nutrition AS

Balansen 31.12.

EIENDELER	Note	2024	2023
Anleggsmidler			
Varige driftsmidler			
Tomter, bygninger o.a. fast eiendom	5, 6	102 340	153 496
Maskiner og anlegg	5, 6	10 996 984	14 358 040
Driftsløsøre, inventar o.a. utstyr	5, 6	684 876	779 134
Sum varige driftsmidler		11 784 201	15 290 670
Finansielle driftsmidler			
Investering i datterselskap	9	1	1
Sum finansielle anleggsmidler		1	1
Sum anleggsmidler		11 784 202	15 290 671
Omløpsmidler			
Varelager	6, 10	31 775 497	31 730 996
Fordringer			
Kundefordringer	3, 6	28 433 115	81 854 953
Andre kortsiktige fordringer	3	385 842	24 476
Sum fordringer		28 818 957	81 879 429
Bankinnskudd, kontanter o.l.		0	784 592
Sum omløpsmidler		60 594 453	114 395 017
SUM EIENDELER		72 378 655	129 685 688





AM Nutrition AS

Balansen 31.12.

EGENKAPITAL OG GJELD	Note	2024	2023
Innskutt egenkapital			
Aksjekapital	8, 11	15 000 000	15 000 000
Annen innskutt kapital	8	8 304 269	8 057 944
Sum innskutt egenkapital		23 304 269	23 057 944
Opptjent egenkapital			
Sum egenkapital		23 304 269	23 057 944
Gjeld			
Kortsiktig gjeld			
Leverandørgjeld	3	5 884 367	12 384 698
Betalbar skatt	7	0	0
Skyldig offentlige avgifter		4 066 122	3 245 948
Gjeld til foretak i samme konsern	6	30 904 513	79 379 839
Annen kortsiktig gjeld	3	8 219 384	11 617 258
Sum kortsiktig gjeld		49 074 385	106 627 743
Sum gjeld		49 074 385	106 627 743
SUM EGENKAPITAL OG GJELD		72 378 655	129 685 688

Stavanger, 27.02.2025
Styret i AM Nutrition AS


Per Harald Vabø
styreleder


Arne Norland
styremedlem


Anne Siri Høiland
styremedlem


Anders Fjelland Bentsen
styremedlem


Keilin Nyback Hagen
styremedlem


Roar Feedt
daglig leder



AM Nutrition AS

Kontantstrømoppstilling

	2024	2023
KONTANTSTRØMMER FRA OPERASJONELLE AKTIVITETER:		
Årsresultat før skattekostnad	16 077 692	12 417 656
Ordinære avskrivninger	4 165 371	3 492 779
Endring i varer	-44 500	41 315 700
Endring i kundefordringer	53 421 838	-13 052 227
Endring i leverandørgjeld	-6 500 331	9 066 872
Endringer i konsernmellomværender	-44 894 829	-85 295 252
Endring i andre omløpsmidler og andre gjeldsposter	-2 939 066	8 088 573
Netto kontantstrømmer fra operasjonelle aktiviteter	19 286 175	-23 965 899
KONTANTSTRØMMER FRA INVESTERINGSAKTIVITETER:		
Utbetalinger ved kjøp av varige driftsmidler	-658 902	-6 158 156
Netto kontantstrøm fra investeringsaktiviteter	-658 902	-6 158 156
KONTANTSTRØMMER FRA FINANSIERINGSAKTIVITETER:		
Innbetaling av konsernbidrag		30 328 351
Utbetaling av konsernbidrag	-19 411 865	0
Netto kontantstrøm fra finansieringsaktiviteter	-19 411 865	30 328 351
Netto endring i bankinnskudd, kontanter og lignende	-784 592	204 296
Beholdning av bankinnskudd, kontanter og lignende pr 01.01.	784 592	580 296
Beholdning av bankinnskudd, kontanter og lignende pr 31.12.	0	784 592



AM Nutrition AS

Noter til årsregnskapet for 2024

Note 1 Regnskapsprinsipper

Årsregnskapet er utarbeidet i samsvar med regnskapsloven av 1998. Regnskapsprinsippene beskrives nedenfor.

Inntekter

Ved varesalg:

Inntekt regnskapsføres når den er opptjent, altså når både risiko og kontroll i hovedsak er overført til kunden. Dette vil normalt være tilfellet når varen er levert til kunden. Inntektene regnskapsføres med verdien av vederlaget på transaksjonstidspunktet.

Ved tjenestesalg:

Inntekt regnskapsføres når den er opptjent, altså når krav på vederlag oppstår. Dette skjer når tjenesten ytes, i takt med at arbeidet utføres. Inntektene regnskapsføres med verdien av vederlaget på transaksjonstidspunktet.

Varer

Varer er vurdert til det laveste av anskaffelseskost og netto salgsverdi. For råvarer og varer i arbeid beregnes netto salgsverdi til salgsverdien av ferdig tilvirkede varer redusert for gjenværende tilvirkningskostnader og salgskostnader. Varer tilordnes anskaffelseskost ved gjennomsnittlig anskaffelseskost da spesifikk tilordning ikke er praktisk eller hensiktsmessig.

Kostnader

Kostnader regnskapsføres som hovedregel i samme periode som tilhørende inntekt. I de tilfeller det ikke er en klar sammenheng mellom utgifter og inntekter fastsettes fordelingen etter skjønnsmessige kriterier. Øvrige unntak fra sammenstillingsprinsippet er angitt der det er aktuelt.

Skatter

Skattekostnaden sammenstilles med regnskapsmessig resultat før skatt. Skatt knyttet til egenkapitaltransaksjoner, for eksempel konsernbidrag, føres mot egenkapitalen.

Skattekostnaden består av betalbar skatt (skatt på årets direkte skattepliktige inntekt) og endring i netto utsatt skatt. Skattekostnaden fordeles på ordinært resultat og virkning av prinsippendring og korrigering av feil i henhold til skattegrunnlaget. Utsatt skatt og utsatt skattefordel er presentert netto i balansen.

Hovedregel for vurdering og klassifisering av eiendeler og gjeld

Eiendeler bestemt til varig eie eller bruk er klassifisert som anleggsmidler. Andre eiendeler er klassifisert som omløpsmidler. Fordringer som skal tilbakebetales innen et år er klassifisert som omløpsmidler. Ved klassifisering av kortsiktig og langsiktig gjeld er tilsvarende kriterier lagt til grunn.

Omløpsmidler vurderes til laveste av anskaffelseskost og virkelig verdi.

Anleggsmidler vurderes til anskaffelseskost, men nedskrives til gjenvinnbart beløp dersom dette er lavere enn bokført verdi, og verdifallet forventes ikke å være forbigående. Anleggsmidler med begrenset økonomisk levetid avskrives planmessig.

Aksjer og andeler i tilknyttet selskap og datterselskap

Investeringer i datterselskaper vurderes etter kostmetoden. Investeringene blir nedskrevet til virkelig verdi dersom verdifallet ikke er forbigående og det må anses nødvendig etter god regnskapsskikk. Mottatt utbytte og konsernbidrag fra datterselskaperne er inntektsført som annen finansinntekt. Tilsvarende gjelder for investeringer i tilknyttede selskaper.

Fordringer

Kundefordringer og andre fordringer er oppført til pålydende etter fradrag for avsetning til forventet tap. Avsetning til tap gjøres på grunnlag av en individuell vurdering av de enkelte fordringer.

Bankinnskudd, kontanter og lignende

Bankinnskudd, kontanter o.l. inkluderer kontanter, bankinnskudd og andre betalingsmidler med forfallsdato som er kortere enn tre måneder fra anskaffelse.



AM Nutrition AS

Noter til årsregnskapet for 2024

Valuta

Pengeposter i utenlandsk valuta omregnes til balansedagens kurs. Transaksjoner regnskapsføres til verdien av vederlaget på transaksjonstidspunktet.

Pensjoner

Selskapet har en innskuddsplan og betaler innskudd til et forsikringsselskap. Selskapet har ingen ytterligere betalingsforpliktelse etter at innskuddene er betalt. Innskuddene regnskapsføres som lønnskostnad. Eventuelle forskuddsbetalte innskudd balanseføres som eiendel (pensjonsmidler) inntil midler fra innskuddsfondet anvendes til å dekke periodens ordinære innskudd.

Note 2 Salgsinntekter

	2024	2023
Pr. Virksomhetsområde		
Egenproduserte varer	268 939 910	278 690 941
Sum	268 939 910	278 690 941
Geografisk fordeling		
Europa	268 939 910	252 056 382
Andre markeder	0	26 634 559
Sum	268 939 910	278 690 941

Note 3 Mellomværende med selskap i samme konsern mv.

	Kundefordringer		Andre fordringer	
	2024	2023	2024	2023
Foretak i samme konsern	24 678 342	59 616 998	0	0
Sum	24 678 342	59 616 998	0	0
	Leverandørgjeld		Annen kortsiktig gjeld	
	2024	2023	2024	2023
Foretak i samme konsern	968 111	360 292	-15 831 367	-19 411 865
Sum	968 111	360 292	-15 831 367	-19 411 865

Selskapet leier fabrikklokaler og siloer av Felleskjøpet Rogaland Agder SA (FKRA) som er morselskapet til Felleskjøpet AS. I tillegg kjøper selskapet tjenester av morselskapet. I 2024 er det belastet kr 4,9 MNOK i leie for fabrikklokaler og 3,3 MNOK for siloer, samt kr 2,7 MNOK i håndteringskostnader.

For øvrig er det belastet 7,5 MNOK i andre tjenester, som blant annet omfatter tjenester i forbindelse med vedlikehold og regnskapsutarbeidelse. AM Nutrition har solgt varer til FKRA for kr 61,7 MNOK, til Marinpet for 3,3 MNOK og til AM Nutrition DK, ApS for 141 MNOK.



AM Nutrition AS

Noter til årsregnskapet for 2024

Note 4 Lønnskostnader og ytelser, godtgjørelser til daglig leder, styret og revisor

Lønnskostnader	2024	2023
Lønninger	17 726 145	15 259 190
Arbeidsgiveravgift	2 755 214	2 446 752
Pensjonskostnader	1 029 723	1 112 195
Andre ytelser	5 807 439	2 943 172
Sum	27 318 520	21 761 310

Selskapet har i 2024 sysselsatt 19,7 årsverk.

Pensjonsforpliktelser

Selskapet er pliktig til å ha tjenstepensjonsordning etter lov om obligatorisk tjenstepensjon. Selskapets pensjonsordninger tilfredsstiller kravene i denne lov.

Daglig leder er innleid fra Felleskjøpet Rogaland Agder. Fakturert beløp for tjenesten er 1,2 MNOK. Kostnadsført honorar til styret er 100 000 i 2024.

Honorar til revisor eks. mva utgjør:	2024	2023
Lovpålagt revisjon	111 444	130 000
Regnskapsteknisk bistand	27 900	28 000
Annen rådgivning	10 000	8 500
Sum	149 344	166 500

Note 5 Anleggsmidler

	Tomter, bygninger o.a. fast eiendom	Maskiner og anlegg	Driftsløsøre, inventar o.a. utstyr	Produksjonsrettigheter	Sum
Anskaffelseskost pr. 01.01.24	409 277	107 769 485	2 255 267	7 991 600	118 425 628
Tilgang kjøpte driftsmidler		638 434	20 468		658 902
Anskaffelseskost 31.12.24	409 277	108 407 919	2 275 735	7 991 600	119 084 530
Av- og nedskrivninger pr. 01.01.24	255 781	93 411 445	1 476 133	7 991 600	103 134 959
Årets ordinære avskrivninger	51 156	3 999 489	114 726		4 165 371
Av- og nedskrivninger pr. 31.12.24	306 937	97 410 934	1 590 859	7 991 600	107 300 330
Bokført verdi 31.12.24	102 340	10 996 984	684 876	0	11 784 201
Økonomisk levetid	8	8	3	8	
Avskrivningsplan	Lineær	Lineær	Lineær	Lineær	



AM Nutrition AS

Noter til årsregnskapet for 2024

Note 6 Pantstillelser og garantier

Felleskjøpet Rogaland Agder SA konsern er tildelt en fellesbevilgning med ramme pr 31.12.2024 på 400 MNOK.

Selskapet inngår i konsernkontoordningen med Felleskjøpet Rogaland Agder SA som kontoinnehaver.

Disponert/innstående beløp på konsernkonto inngår som mellomværende med konsernselskap. Renter blir fordelt etter faktisk bruk.

Pr 31.12.2024 har selskapet trukket kr 15,1 MNOK. Samlet innstående på konsernkontoordningen utgjør 1,8 MNOK.

Deltakerne er solidarisk ansvarlige for de samlede forpliktelsene under konsernkontoordningen.

Følgende eiendeler er stilt som sikkerhet for konsernets bevilgning på totalt 400 MNOK, med tillegg av Felleskjøpet Rogaland Agder SA sine serielån på totalt 450,8 MNOK og Hillevåg Næringspark AS sitt serielån på 55,7 MNOK.

	Bokført verdi
	31.12.2024
Varige driftsmidler	11 784 202
Kundefordringer	28 433 115
Varelager	31 708 540
Sum	71 925 857

I tillegg har banken prioritert panterett i pengekrav, ethvert krav, uavhengig av valuta, selskapet har eller måtte få mot Felleskjøpet Rogaland Agder SA, eller annen deltaker under eller i tilknytning til konsernkontosystemet.



AM Nutrition AS

Noter til årsregnskapet for 2024

Note 7 Skatt

Årets skattekostnad	2024	2023
Resultatført skatt på ordinært resultat:		
Betalbar skatt	3 482 901	4 270 610
Endring i utsatt skattefordel	0	0
Skattekostnad ordinært resultat	3 482 901	4 270 610
Skattepliktig inntekt:		
Resultat før skatt	16 077 692	12 417 656
Permanente forskjeller	15 809	52 746
Endring i midlertidige forskjeller	-262 133	6 941 462
Avgitt konsernbidrag	-15 831 367	-19 411 865
Skattepliktig inntekt	0	0
Betalbar skatt i balansen:		
Betalbar skatt på årets resultat	3 482 901	4 270 610
Betalbar skatt på avgitt konsernbidrag	-3 482 901	-4 270 610
Sum betalbar skatt i balansen	0	0

Skatteeffekten av midlertidige forskjeller som har gitt opphav til utsatt skatt og utsatte skattefordeler, spesifisert på typer av midlertidige forskjeller

	2024	2023	Endring
Varige driftsmidler	-176 827	1 005 583	1 182 410
Varebeholdning	-620 639	-973 071	-352 432
Fordringer	-750 000	-4 000 000	-3 250 000
Avsetninger mv	-6 407 889	-4 250 000	2 157 889
Sum	-7 955 355	-8 217 489	-262 133
Inngår ikke i beregningen av utsatt skatt	7 955 355	8 217 489	262 133
Utsatt skattefordel (22 %)	0	0	0

Note 8 Egenkapital

	Aksjekapital	Annen Innskutt egenkapital	Annen egenkapital	Sum egenkapital
Pr 01.01.2024	15 000 000	8 057 944	0	23 057 944
Årets resultat			12 594 791	12 594 791
Konsernbidrag avgitt			-12 348 466	-12 348 466
Reklassifisering		246 325	-246 325	0
Pr 31.12.2024	15 000 000	8 304 269	0	23 304 269



AM Nutrition AS

Noter til årsregnskapet for 2024

Note 9 Datterselskap, tilknyttet selskap m.v.

	Ervervet	Forretnings- kontor	Eier- andel	Stemme- andel	Pålydende verdi	Bokført verdi	Egenkapital pr. 31.12.2024	Resultat pr. 31.12.2024
Datterselskap								
AM Nutrition DK, ApS	01.02.2016	Holstebro	100 %	100 %	68 000	1	33 513 224	10 210 111
Sum					68 000	1	33 513 224	10 210 111

Det utarbeides ikke konsernregnskap for AM Nutrition AS med datterselskaper. Selskapet inngår i konsernregnskapet til Felleskjøpet Rogaland Agder SA. Konsernregnskap kan fås utlevert på Felleskjøpet Rogaland Agder SA sitt forretningskontor i Stavanger.

Note 10 Varer

Varelager	2024	2023
Lager av råvarer	16 244 166	20 702 499
Lager av ferdigvarer	15 531 331	11 028 497
Sum varelager	31 775 497	31 730 996

Av samlet varelagerverdi for AM Nutrition AS pr. 31.12.2024 er kr. 32 396 136 vurdert til anskaffelseskost, men kr. 620 639 er avsatt for ukurans.



AM Nutrition AS

Noter til årsregnskapet for 2024

Note 11 Aksjonærer

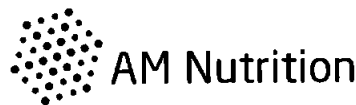
Aksjekapitalen i AM Nutrition AS pr. 31.12 består av:

	Antall	Pålydende	Bokført
Ordinære aksjer	5 000	3 000	15 000 000
Sum	5 000		15 000 000

Eierstruktur

Aksjonærer i % pr. 31.12:

	Ordinære	Eierandel	Stemmeandel
FELLESKJØPET AS	5 000	100,0	100,0



Styrets årsberetning 2024 AM Nutrition AS

1. Virksomhetens art og tilholdssted

AM Nutrition AS (AMN) er et heleid datterselskap i konsernet Felleskjøpet Rogaland Agder.

AMN produserer og selger vegetabiliske ingredienser og råvarer til næringsmiddel- og fôrindustrien. Hovedproduktene er protein, stivelse og fiber. Selskapet selger også enkelte av produktene til markedet for industrielle anvendelser.

Produksjonen er i egen fabrikk i Stavanger og er samlokalisert med morselskapet på industriområdet på Kvalaberg.

2. Fortsatt drift

Året 2024 har som foregående år vært et år med høye råvarepriser. En langsiktig fastprisavtale på kraft samt forholdsvis stabile priser i markedet for selskapets produkter bidrar til positiv resultatforbedring. Langsiktige prognoser for markedet selskapet opererer i er gode samtidig som det kommer stadig flere konkurrenter på banen.

I samsvar med regnskapsloven bekreftes det at forutsetningene om fortsatt drift er til stede.

3. Fremtidig utvikling

Bedriften satser på vekst internasjonalt for alle produktgrupper innen råvarer og ingredienser. I 2024 har bedriften ytterligere styrket sin satsning mot flere markeder hvor en blant annet har inngått avtaler for videreforedling av selskapets produkter.

4. Redegjørelse for årsregnskapet

Selskapets omsetning endte i 2024 på kr. 271,0 mill. Dette er kr. 9,5 mill. lavere enn for 2023. Ordinært resultat ble på kr +16,1 mill. i 2024.

Selskapet har også i 2024 hatt betydelig aktivitet innen forskning og utvikling.

Selskapets egenkapital utgjør pr. 31.12.2024 kr. 23,3 mill.

AM Nutrition AS
Sandvikvn. 21
N-4016 Stavanger

P.O.Box 208 Sentrum,
N-4001 Stavanger

Phone: +47 51 88 70 00



5. Finansiell risiko

Selskapet er i stor grad eksponert for finansiell risiko innenfor renter og valuta. Det foretas en fortløpende vurdering av behovet for sikring av valuta og renter for å redusere denne risikoen.

6. Likviditet:

Det er styret sin oppfatning at den finansielle stillingen for AM Nutrition er god. Egenkapitalandelen i selskapet er på 32,2 %.

7. Arbeidsmiljø

Det har vært stabil bemanning for 2024 med nyrekrutteringer i produksjonen og ved årsskifte var det 19 ansatte, hvorav 8 kvinner. Selskapet hadde i 2024 et sykefravær på 2,6 %. Det har i løpet av 2024 ikke vært skade på personell som har medført fravær. Datterselskapet AM Nutrition DK ApS har 6 ansatte hvorav 4 kvinner.

Arbeidsmiljøet vurderes som godt og det iverksettes løpende tiltak for forbedringer. Samarbeidet med ansattes organisasjoner har vært konstruktivt og bidratt positivt til driften.

Selskapet arbeider systematisk, aktivt, målrettet og planmessig for å fremme diskrimineringslovens formål. Aktivitetene omfatter blant annet rekruttering, lønn- og arbeidsvilkår, forfremmelse, utviklingsmuligheter og beskyttelse mot trakassering. Selskapet arbeider også målrettet for å være en arbeidsplass hvor det ikke forekommer diskriminering på grunn av nedsatt funksjonsevne.

Det er tegnet styreansvarsforsikring for styret og daglig leder.

8. Miljørapportering

Utslipp fra produksjonsanlegget, inkludert stoffer som kan innebære miljøskader, er innenfor de krav myndighetene stiller. Selskapets virksomhet er regulert av konsesjoner for morselskapets industrianlegg.

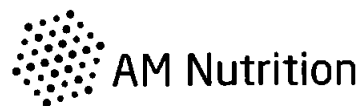
9. Åpenhetsloven:

Selskapet er omfattet av kravene i åpenhetsloven. Redegjørelse knyttet til åpenhetsloven er tilgjengelig på eier (100%) Felleskjøpet Rogaland Agder sine nettsider.

AM Nutrition AS
Sandvikvn. 21
N-4016 Stavanger

P.O.Box 208 Sentrum,
N-4001 Stavanger

Phone: +47 51 88 70 00



10. Årsresultat og disponeringer

Styret foreslår følgende disponering av årets overskudd:

Avsatt til konsernbidrag	kr.	12.348.466
Overført fra annen egenkapital	kr.	246.325
Sum disponeringer	kr.	12.594.791

Stavanger 27.02.2025

Per Harald Vabø
Styrets leder

Arne Norland
Styremedlem

Anne Siri Høiland
Styremedlem

Anders Fjelland Bentsen
Styremedlem

Kjerih Nyback Hagen
Styremedlem

Roar Feedt
Daglig leder