



ÅRSREGNSKAPET FOR REGNSKAPSÅRET 2017 - GENERELL INFORMASJON

Enheten

Organisasjonsnummer: 919 500 085
Organisasjonsform: Aksjeselskap
Foretaksnavn: YME CONSULTING AS
Forretningsadresse: c/o Jonas Carlsen
Ivan Bjørndals gate 18
0472 OSLO

Regnskapsår

Årsregnskapets periode: 01.01.2017 - 31.12.2017

Konsern

Morselskap i konsern: Nei

Regnskapsregler

Regler for små foretak benyttet: Ja
Benyttet ved utarbeidelsen av årsregnskapet til selskapet: Regnskapslovens alminnelige regler

Årsregnskapet fastsatt av kompetent organ

Bekreftet av representant for selskapet: Steinar Lauritzen
Dato for fastsettelse av årsregnskapet: 15.02.2018

Grunnlag for avgivelse

År 2017: Årsregnskapet er elektronisk innlevert
År 2016: Tall er hentet fra elektronisk innlevert årsregnskap fra 2017

Det er ikke krav til at årsregnskapet m.v. som sendes til Regnskapsregisteret er undertegnet. Kontrollen på at dette er utført ligger hos revisor/enhetens øverste organ. Sikkerheten ivaretas ved at innsender har rolle/rettighet for innsending av årsregnskapet via Altinn, og ved at det bekreftes at årsregnskapet er fastsatt av kompetent organ.

Brønnøysundregistrene, 23.05.2021



Resultatregnskap

Beløp i: NOK	Note	2017	2016
RESULTATREGNSKAP			
Inntekter			
Salgsinntekt		2 159 700	
Sum inntekter		2 159 700	
Kostnader			
Lønnskostnad		648 964	
Annen driftskostnad		177 948	
Sum kostnader		826 912	
Driftsresultat		1 332 788	
Finansinntekter og finanskostnader			
Annen renteinntekt		97	
Sum finansinntekter		97	
Netto finans		97	
Ordinært resultat før skattekostnad		1 332 885	0
Skattekostnad på ordinært resultat		320 663	
Ordinært resultat etter skattekostnad		1 012 222	0
Årsresultat		1 012 222	0
Overføringer og disponeringer			
Overføring til/fra annen egenkapital		1 012 222	
Sum overføringer og disponeringer		1 012 222	



Balanse

Beløp i: NOK	Note	2017	2016
BALANSE - EIENDELER			
Anleggsmidler			
Immaterielle eiendeler			
Finansielle anleggsmidler			
Andre fordringer		50 000	
Sum finansielle anleggsmidler		50 000	
Sum anleggsmidler		50 000	0
Omløpsmidler			
Varer			
Fordringer			
Kundefordringer		1 527 750	
Sum fordringer		1 527 750	
Bankinnskudd, kontanter og lignende			
Bankinnskudd, kontanter og lignende		398 344	
Sum bankinnskudd, kontanter og lignende		398 344	
Sum omløpsmidler		1 926 094	0
SUM EIENDELER		1 976 094	0
BALANSE - EGENKAPITAL OG GJELD			
Egenkapital			
Innskutt egenkapital			
Aksjekapital		120 000	
Sum innskutt egenkapital		120 000	
Opptjent egenkapital			
Annen egenkapital		1 012 222	
Sum opptjent egenkapital		1 012 222	



Balanse

Beløp i: NOK	Note	2017	2016
Sum egenkapital		1 132 222	0
Sum langsiktig gjeld		0	0
Kortsiktig gjeld			
Gjeld til kredittinstitusjoner		10 679	
Betalbar skatt		320 663	
Skyldige offentlige avgifter		449 971	
Annen kortsiktig gjeld		62 559	
Sum kortsiktig gjeld		843 872	
Sum gjeld		843 872	0
SUM EGENKAPITAL OG GJELD		1 976 094	0



Yme Consulting AS

Årsrapport for 2017

Årsberetning

Årsregnskap

- Resultatregnskap
- Balanse
- Noter



Yme Consulting AS

Resultatregnskap

	Note	2017
Driftsinntekter		
Salgsinntekt		<u>2 159 700</u>
Driftskostnader		
Lønnskostnad	2	648 963
Annen driftskostnad		<u>177 949</u>
Sum driftskostnader		<u>826 912</u>
Driftsresultat		<u>1 332 788</u>
Finansinntekter og finanskostnader		
Annen finansinntekt		<u>97</u>
Ordinært resultat før skattekostnad		<u>1 332 885</u>
Skattekostnad på ordinært resultat	3	<u>320 663</u>
Årsresultat		<u>1 012 222</u>
Overføringer og disponeringer		
Overføringer annen egenkapital	4	<u>1 012 222</u>



Yme Consulting AS

Balanse pr. 31. desember

	Note	2017
Anleggsmidler		
<i>Finansielle anleggsmidler</i>		
Andre fordringer		50 000
Sum finansielle anleggsmidler		<u>50 000</u>
Sum anleggsmidler		<u>50 000</u>
Omløpsmidler		
<i>Fordringer</i>		
Kundefordringer		1 527 750
Sum fordringer		<u>1 527 750</u>
Bankinnskudd, kontanter og lignende	6	<u>398 344</u>
Sum omløpsmidler		<u>1 926 094</u>
Sum eiendeler		<u>1 976 094</u>





Yme Consulting AS


Balanse pr. 31. desember

	Note	2017
Egenkapital		
<i>Innskutt egenkapital</i>		
Aksjekapital	4	120 000
Sum innskutt egenkapital		120 000
<i>Opptjent egenkapital</i>		
Annen egenkapital	4	1 012 222
Sum opptjent egenkapital		1 012 222
Sum egenkapital		1 132 222
Gjeld		
<i>Kortsiktig gjeld</i>		
Leverandørgjeld		10 679
Betalbar skatt	3	320 663
Skyldige offentlige avgifter		457 204
Annen kortsiktig gjeld		55 326
Sum kortsiktig gjeld		843 872
Sum gjeld		843 872
Sum egenkapital og gjeld		1 976 094

31. desember 2017
15. februar 2018


Jonas Carlsen
Nestleder


Erik Gausel
Styremedlem


Steinar Lauritzen
Styreleder



Note 1 – Regnskapsprinsipper

Årsregnskapet er satt opp i samsvar med regnskapslovens bestemmelser. Det er utarbeidet etter norske regnskapsstandarder.

Hovedregel for vurdering og klassifisering av eiendeler og gjeld

Eiendeler bestemt til varig eie eller bruk er klassifisert som anleggsmidler. Andre eiendeler er klassifisert som omløpsmidler. Ved klassifisering av kortsiktig og langsiktig gjeld er analoge kriterier lagt til grunn.

Anleggsmidler vurderes til anskaffelseskost, men nedskrives til virkelig verdi når verdifallet forventes å ikke å være forbigående. Anleggsmidler med begrenset økonomisk levetid avskrives planmessig. Langsiktig gjeld balanseføres til nominelt mottatt beløp på etableringstidspunktet. Langsiktig gjeld oppskrives ikke til virkelig verdi som følge av renteendring. Renter av byggelån kostnadsføres fortløpende.

Omløpsmidler vurderes til laveste av anskaffelseskost og virkelig verdi. Kortsiktig gjeld balanseføres til nominelt mottatt beløp på etableringstidspunktet. Kortsiktig gjeld oppskrives ikke til virkelig verdi som følge av renteendring.

Inntekter

Tjenester inntektsføres i takt med utførelsen. Andelen av salgsinntekter som knytter seg til fremtidige ytelser balanseføres som uopptjent inntekt ved salget, og inntektsføres deretter i takt med levering av ytelsene.

Fordringer

Kundefordringer og andre fordringer oppføres til pålydende etter fradrag for avsetning til forventet tap. Avsetning til tap gjøres på grunnlag av en individuell vurdering av de enkelte fordringene. I tillegg gjøres det for øvrige kundefordringer en uspesifisert avsetning for å dekke antatt tap.

Skatter

Skatter kostnadsføres når de påløper, det vil si at skattekostnaden er knyttet til det regnskapsmessige resultat før skatt. Ved bruk av egenkapitalmetoden som vurderingsprinsipp for eiendeler i selskaper som er egne skattesubjekter, er resultatandelen allerede fratrukket skatt. Skatt knyttet til egenkapitaltransaksjonene, for eksempel konsernbidrag, føres mot egenkapitalen.

Skattekostnaden består av betalbar skatt og endring i netto utsatt skatt. Skattekostnaden fordeles på ordinært resultat og resultat av ekstraordinære poster i henhold til skattegrunnlaget.

Note 2 - Lønnskostnader, antall ansatte, godtgjørelser, lån til ansatte mm.

Lønnskostnader	2017
Lønninger	478 800
Arbeidsgiveravgift	77 035
Pensjonskostnader	38 887
Andre ytelser	54 241
Sum	648 963

Gjennomsnittlig antall ansatte 3

Selskapet er forpliktet til, og har, etablert obligatorisk tjenestepensjonsforsikring.



YME Consulting AS

Noter 2017

Styret har i 2017 ikke mottatt godtgjørelse

Revisor er fravalgt for inntektsåret 2017.

Note 3 – Skatt

Årets skattekostnad fremkommer slik:

	<u>2017</u>
Betalbar skatt	320 663
Endring utsatt skatt	<u>0</u>
Netto skattekostnad	<u>320 663</u>

Note 4 – Egenkapital

Årets endring i egenkapital

	<u>Aksjekapital</u>	<u>Annen egenkapital</u>	<u>Sum</u>
Egenkapital 15.08.2017	120 000	0	120 000
Årets resultat		1 012 222	1 012 222
Egenkapital 31.12.2017	<u>120 000</u>	<u>1 012 222</u>	<u>1 113 222</u>

Note 5 - Aksjekapital og aksjonærinformasjon

Eierstruktur

De største aksjonærene i YME Consulting AS pr. 31.12.2017 var:

	<u>Aksjer</u>	<u>Eierandel - stemmerett</u>
NEZTIRUAL AS	40 000	33,33 %
ERGAUS INVEST AS	40 000	33,33 %
CAJO INVEST AS	40 000	33,33%
Totalt antall aksjer	<u>120 000</u>	<u>100 %</u>

Aksjenes pålydende er kr 1.

Note 6 – Bundne midler

I posten inngår bundne bankinnskudd med kr. 113 322.